

**Министерство промышленности и торговли Республики Карелия**

**ДОКЛАД**

**О СОСТОЯНИИ И РАЗВИТИИ КОНКУРЕНТНОЙ СРЕДЫ НА  
ТОВАРНЫХ РЫНКАХ ДЛЯ СОДЕЙСТВИЯ РАЗВИТИЮ  
КОНКУРЕНЦИИ В РЕСПУБЛИКЕ КАРЕЛИЯ  
ЗА 2023 ГОД**

## **Введение**

Одним из ключевых инструментов достижения целей социально-экономического развития является развитие конкурентной политики. Основной задачей Правительства Республики Карелия в рамках данного направления является создание условий для формирования благоприятной конкурентной среды в регионе.

Доклад «Состояние и развитие конкурентной среды на рынках товаров, работ и услуг Республики Карелия за 2023 год» подготовлен во исполнение Стандарта развития конкуренции в субъектах Российской Федерации, утвержденного распоряжением Правительства Российской Федерации от 17 апреля 2019 года № 768-р (далее – Стандарт), и в соответствии с принятым на заседании Межведомственной рабочей группы по вопросам реализации положений стандарта развития конкуренции в субъектах Российской Федерации (протокол от 23 декабря 2022 года № 12-ИТ) решения о подготовке и направлении субъектами Российской Федерации в Минэкономразвития России, ФАС России, Банк России, АНО «Агентство стратегических инициатив по продвижению новых проектов» ежегодных докладов о состоянии и развитии конкуренции на товарных рынках субъекта Российской Федерации за 2023 год в сокращенном формате в виде информации о достижении показателей, предусмотренных планом мероприятий («дорожной картой») по содействию развитию конкуренции в субъекте Российской Федерации.

## **1. Сведения о внедрении стандарта развития конкуренции в Республике Карелия**

**1.1.** Решение высшего должностного лица Республики Карелия о внедрении стандарта развития конкуренции в Республике Карелия.

В 2023 году работа по внедрению Стандарта развития конкуренции в Республике Карелия (далее – Стандарт) организована в соответствии с требованиями распоряжения Правительства Российской Федерации от 17 апреля 2019 года № 768-р «Об утверждении стандарта развития конкуренции в субъектах Российской Федерации» (далее – Распоряжение № 768-р от 19.04.2019).

Реализация мероприятий, направленных на развитие конкуренции в регионе в отчетном году осуществлялась в соответствии с распоряжением Главы Республики Карелия от 24 декабря 2021 года № 821-р «Об утверждении Перечня товарных рынков и Плана мероприятий («дорожной карты») по содействию развитию конкуренции в Республике Карелия» (в ред. распоряжения Главы Республики Карелия от 05.10.2023 г.).

**1.2.** Определения органа исполнительной власти Республики Карелия, уполномоченного содействовать развитию конкуренции в Республике Карелия в соответствии со Стандартом.

В соответствии с распоряжением Главы Республики Карелия от 1 марта 2016 года № 67-р «Об обеспечении внедрения в Республике Карелия стандарта развития конкуренции в субъектах Российской Федерации» (в редакции распоряжения Главы Республики Карелия от 05.10.2023 № 426-р) Министерство промышленности и торговли Республики Карелия (далее – Министерство) определено уполномоченным органом по координации деятельности по содействию развитию конкуренции в Республике Карелия.

Указанное распоряжение Главы Республики Карелия размещено на официальном сайте Министерства в информационно-телекоммуникационной сети «Интернет» по адресу <https://minprom.gov.karelia.ru/about/13156>.

Ответственным за координацию вопросов содействия развития конкуренции в Министерстве является заместитель Министра промышленности и торговли Республики Карелия С.С. Трофимец. Ответственным структурным подразделением Министерства определен отдел торговли, лицензирования и сферы питания.

**1.3.** Формирование коллегиального органа при высшем должностном лице Республики Карелия по вопросам содействия развитию конкуренции (далее – Коллегиальный орган).

В соответствии с Указом Главы Республики Карелия от 22 августа 2018 года № 62 образован Совет по развитию конкуренции в Республике Карелия и утверждено Положение о Совете.

Совет по развитию конкуренции в Республике Карелия (далее – Совет) является консультативным совещательным органом, образованным в целях содействия реализации на территории Республики Карелия государственной

политики в сфере инвестиционной деятельности, в целях предварительного рассмотрения и подготовки предложений по вопросам улучшения инвестиционного климата в Республике Карелия, создания условий для развития конкуренции на рынках товаров, работ и услуг в Республике Карелия.

Состав Совета утвержден распоряжением Главы Республики Карелия от 6 февраля 2019 года (в редакции распоряжения Правительства Республики Карелия от 25 июня 2021 года № 359-р). Председателем Совета является Глава Республики Карелия А.О. Парфенчиков, в состав членов Совета включены представители органов исполнительной власти Республики Карелия, органов местного самоуправления в Республике Карелия, Управления Федеральной антимонопольной службы по Республике Карелия, общественных организаций, отделения Национального банка по Республике Карелия Северо-Западного главного управления Центрального банка Российской Федерации в также организаций Республики Карелия.

Одной из задач Совета является содействие реализации на территории Республики Карелия государственной политики по внедрению Стандарта.

Совет для решения возложенных на него задач:

- рассматривает проект плана мероприятий («дорожной карты») по содействию развитию конкуренции в Республике Карелия, включая информацию о разработке и выполнении мероприятий, предусмотренных «дорожной картой»;

- рассматривает результаты мониторинга состояния и развития конкурентной среды на рынках товаров, работ и услуг в Республике Карелия;

- рассматривает и утверждает ежегодный доклад о состоянии и развитии конкурентной среды на рынках товаров, работ и услуг в Республике Карелия.

**1.4. Результаты анализа ситуации на товарных рынках для содействия развитию конкуренции в Республике Карелия, утвержденных приложением к Стандарту.**

**1.4.1. Рынок услуг дошкольного образования.**

Доля обучающихся дошкольного возраста в частных образовательных организациях, у индивидуальных предпринимателей, реализующих основные общеобразовательные программы – образовательные программы дошкольного образования, в общей численности обучающихся дошкольного возраста в образовательных организациях, у индивидуальных предпринимателей, реализующих основные общеобразовательные программы – образовательные программы дошкольного образования по итогам 2023 года составила 0,73% при плановом значении 0,5%.

В соответствии с федеральным законом от 14 июля 2022 года № 295-ФЗ «О внесении изменений в Федеральный закон «Об образовании в Российской Федерации» понятие «образовательная услуга» исключено из законодательства. Данный федеральный закон вступил в силу 25 июля 2022 года.

#### **1.4.2. Рынок услуг общего образования.**

Доля обучающихся в частных образовательных организациях, реализующих основные общеобразовательные программы – образовательные программы начального общего, основного общего, среднего общего образования, в общем числе обучающихся в образовательных организациях, реализующих основные общеобразовательные программы – образовательные программы начального общего, основного общего, среднего общего образования составила 0,33% при плановом значении 0,2%.

В соответствии с федеральным законом от 14 июля 2022 года № 295-ФЗ «О внесении изменений в Федеральный закон «Об образовании в Российской Федерации» понятие «образовательная услуга» исключено из законодательства. Данный федеральный закон вступил в силу 25 июля 2022 года.

#### **1.4.3. Рынок услуг среднего профессионального образования.**

Доля обучающихся в частных образовательных организациях, реализующих основные профессиональные образовательные программы – образовательные программы среднего профессионального образования, в общем числе обучающихся в образовательных организациях, реализующих основные профессиональные образовательные программы – образовательные программы среднего профессионального образования составила 10,8% при плановом значении 7,5%.

В соответствии с федеральным законом от 14 июля 2022 года № 295-ФЗ «О внесении изменений в Федеральный закон «Об образовании в Российской Федерации» понятие «образовательная услуга» исключено из законодательства. Данный федеральный закон вступил в силу 25 июля 2022 года.

#### **1.4.4. Рынок услуг дополнительного образования детей.**

Доля организаций частной формы собственности в сфере услуг дополнительного образования детей составила 12,3% при плановом значении 4,6%.

В соответствии с федеральным законом от 14 июля 2022 года № 295-ФЗ «О внесении изменений в Федеральный закон «Об образовании в Российской Федерации» понятие «образовательная услуга» исключено из законодательства. Данный федеральный закон вступил в силу 25 июля 2022 года.

#### **1.4.5. Рынок услуг детского отдыха и оздоровления.**

Доля организаций отдыха и оздоровления детей частной формы собственности составила 19,6% при плановом значении 18%.

В соответствии с федеральным законом от 14 июля 2022 года № 295-ФЗ «О внесении изменений в Федеральный закон «Об образовании в Российской Федерации» понятие «образовательная услуга» исключено из законодательства. Данный федеральный закон вступил в силу 25 июля 2022 года.

#### **1.4.6. Рынок медицинских услуг.**

Доля медицинских организаций частной системы здравоохранения, участвующих в реализации территориальных программ обязательного медицинского страхования составила 47,1% при плановом значении 41%.

В целях обеспечения отрасли медицинских услуг квалифицированными кадрами с 2020 года организованы дополнительные группы переподготовки на базе ГПОУ РК «Петрозаводский базовый медицинский колледж» за счет средств из бюджета Республики Карелия, в которых обучается 212 человек.

Включение данного рынка в перечень товарных рынков связано с необходимостью дальнейшего развития конкуренции в сфере медицинских услуг и недопущение снижения установленного ключевого показателя.

#### **1.4.7. Рынок розничной торговли лекарственными препаратами, медицинскими изделиями и сопутствующими товарами.**

Доля организаций частной формы собственности в сфере услуг розничной торговли лекарственными препаратами, медицинскими изделиями и сопутствующими товарами составила 96% при плановом значении 77%.

Включение данного рынка в перечень товарных рынков связано с необходимостью дальнейшего развития конкуренции в сфере розничной торговли лекарственными препаратами, медицинскими изделиями и сопутствующими товарами.

#### **1.4.8. Рынок психолого-педагогического сопровождения детей с ограниченными возможностями здоровья.**

Доля организаций частной формы собственности в сфере услуг психолого-педагогического сопровождения детей с ограниченными возможностями здоровья составила 1% при плановом значении 1%.

Доля детей с ограниченными возможностями здоровья (в возрасте до 3 лет), получающих услуги ранней диагностики, социализации и реабилитации в частных организациях сферы услуг психолого-педагогического сопровождения детей, в общей численности детей с ограниченными возможностями здоровья (в возрасте до 3 лет), получающих услуги ранней диагностики, социализации и реабилитации составила 0,68 % при плановом значении 0,1%.

В соответствии с федеральным законом от 14 июля 2022 года № 295-ФЗ «О внесении изменений в Федеральный закон «Об образовании в Российской Федерации» понятие «образовательная услуга» исключено из законодательства. Данный федеральный закон вступил в силу 25 июля 2022 года.

#### **1.4.9. Рынок социальных услуг.**

Доля негосударственных организаций социального обслуживания, предоставляющих социальные услуги по итогам отчетного года составила 50% при плановом значении 40%.

По состоянию на 1 января 2024 года в реестр поставщиков социальных услуг в Республике Карелия (далее – Реестр) внесены сведения о 14 поставщиках социальных услуг, не находящихся в ведении Республики Карелия: 2 благотворительных фонда, 3 автономные некоммерческие организации, 2 региональные общественные организации, 4 общества с ограниченной ответственностью, филиал акционерного общества, республиканское отделение Общероссийской общественной организации, межрегиональная общественная организация.

Доля граждан, обслуженных в 2023 году негосударственными организациями (за исключением получателей срочных социальных услуг), составила 5,42% от общей численности граждан, обслуженных всеми поставщиками социальных услуг (в 2022 году – 5,46%).

Доля услуг, оказанных получателям социальных услуг негосударственными поставщиками социальных услуг, в общем объеме услуг, предоставленных организациями всех форм собственности, составила в 2023 году 6,31% (в 2022 году – 6,18%).

Информация о формах государственной поддержки негосударственных поставщиков социальных услуг размещена на официальном сайте Минсоцзащиты Республики Карелия. Информационная поддержка осуществляется путем обеспечения открытости и доступности информации об организациях социального обслуживания, включенных в Реестр.

Консультационно-методологическая поддержка негосударственных организаций осуществляется путем проведения различных мероприятий и индивидуальных консультаций.

В течение 2023 года негосударственные поставщики социальных услуг, приняли участие в 8 мероприятиях (семинары, вебинары) на актуальные темы, а также было проведено порядка 130 индивидуальных консультаций с негосударственными организациями по вопросам поддержки поставщиков социальных услуг, организации предоставления социальных услуг, вхождения в реестр поставщиков социальных услуг и т.д.

Финансовая поддержка осуществляется в порядке и на условиях, определенных постановлением Правительства Республики Карелия от 22 февраля 2017 года № 70-П «О порядке выплаты компенсации за оказание гражданину социальных услуг, предусмотренным индивидуальной программой предоставления социальных услуг, поставщику или поставщикам социальных услуг, которые включены в Реестр.

Компенсация за оказанные социальные услуги в 2023 году выплачивалась 9 организациям (3 коммерческие организации и 6 некоммерческих организаций). Общая сумма выплаченных компенсаций за предоставленные социальные услуги за 2023 год составила 46,37 млн. руб.

#### **1.4.10. Рынок теплоснабжения (производство тепловой энергии).**

Доля организаций частной формы собственности на рынке теплоснабжения (производство тепловой энергии) за 2023 год составляет – 27,5% при плановом значении 27,5%.

В отопительном периоде 2023/24 года на территории Республики Карелия функционирует 287 котельных, протяженность сетей теплоснабжения в двухтрубном исчислении составляет 905,7 км. Степень физического износа объектов теплоснабжения достигает значения более 80%. По результатам инвентаризации инфраструктуры теплоснабжения в республике выявлено, что в замене нуждается 351,4 км сетей теплоснабжения. Требуется заключение концессионных соглашений в отношении объектов теплоснабжения республики по итогам проведения процедур (торгов).

Основными проблемами развития конкуренции на рынке теплоснабжения является: высокий уровень износа объектов теплоснабжения; высокая аварийность тепловых сетей; потери тепловой энергии значительно превышают допустимый уровень; отсутствие систем водоподготовки на объектах теплоснабжения, срок службы которых сокращается в разы от установленного.

В результате жилищно-коммунальный комплекс республики остается в целом сложно функционирующим и инвестиционно непривлекательным для коммерческих предприятий. Включение данного рынка в перечень товарных рынков связано с необходимостью дальнейшего развития конкуренции в сфере теплоснабжения.

#### **1.4.11. Рынок услуг по сбору и транспортированию твердых коммунальных отходов.**

Доля организаций частной формы собственности в сфере услуг по сбору и транспортированию твердыми коммунальными отходами составила 66% при плановом значении 66%.

На территории Республики Карелия с 1 мая 2018 года осуществлен переход на новую систему обращения с твердыми коммунальными отходами (далее – ТКО), к своей деятельности приступил региональный оператор по обращению с ТКО – общество с ограниченной ответственностью «Карельский экологический оператор».

Региональным оператором в соответствии с Федеральным законом от 5 апреля 2013 года № 44-ФЗ «О контрактной системе в сфере закупок товаров, работ, услуг для обеспечения государственных и муниципальных нужд» и постановлением Правительства Российской Федерации от 3 ноября 2016 года № 1133 «Об утверждении Правил проведения торгов, по результатам которых формируются цены на услуги по сбору и транспортированию твердых коммунальных отходов для регионального оператора» проведены аукционы в электронной форме, по итогам которых заключены договоры с операторами по транспортированию ТКО на территории Республики Карелия.

Участие в указанных аукционах принимали как организации частной форм собственности, так и муниципальные унитарные предприятия. В 2023 году услуги по сбору и транспортированию ТКО в Республике Карелия оказывали 3 оператора частной форм собственности на основании договоров, заключенных по результатам торгов с региональным оператором. Самостоятельное транспортирование осуществлялось Региональным



оператором в Суоярвском, Лахденпохском, Питкярантском, Сортавальском, Олонецком района, а также части Прионежского района и части Петрозаводского городского округа.

Основными проблемами развития конкуренции на рынке услуг по сбору и транспортированию ТКО являются: регулируемый вид деятельности и необходимость обращения в уполномоченный орган исполнительной власти за установлением тарифа на осуществление определенного вида деятельности; длительные сроки окупаемости капитальных вложений, нехватка оборотных средств, сложные условия оказания услуг, связанные с удаленными и малочисленными населенными пунктами, островными территориями, подъездные пути к которым не соответствуют требованиям к дорогам общего пользования. Региональным оператором проводятся конкурсные процедуры по выбору операторов по обращению с ТКО (индивидуальных предпринимателей или юридических лиц, осуществляющих деятельность по сбору, транспортированию, обработке, утилизации, обезвреживанию, захоронению ТКО) на территории районов в Республике Карелия.

В соответствии с приложением № 25 к приказу Федеральной антимонопольной службы от 29 августа 2018 года № 1232/18 «Об утверждении методик по расчету ключевых показателей развития конкуренции в отраслях экономики в субъектах Российской Федерации» расчет ключевого показателя «доля организаций частной формы собственности в сфере услуг по сбору и транспортированию ТКО» определяется по доле организаций частной формы собственности в сфере услуг по сбору и транспортированию ТКО, выраженной в размере объема транспортируемых такими организациями ТКО (м3) от общего объема ТКО, транспортируемых всеми хозяйствующими субъектами на территории Республики Карелия.

Включение данного рынка в перечень товарных рынков связано с необходимостью дальнейшего развития конкуренции в сфере услуг по сбору и транспортированию ТКО и недопущение снижения установленного ключевого показателя.

#### **1.4.12. Рынок выполнения работ по благоустройству городской среды.**

Доля организаций частной формы собственности на данном рынке за 2023 год составило — 85,4% с учетом привлечения организациями муниципальной формы собственности к выполнению работ по благоустройству на субподряд организаций частной формы собственности — 100%.

Данный рынок требует решения задач по формированию благоприятной конкурентной среды, обеспечению инвестиционной привлекательности отрасли благоустройства, выводу из тени финансовых отраслевых потоков, стимулированию роста налоговых отчислений и устранению недобросовестной конкуренции. Включение данного рынка в перечень товарных рынков связано с необходимостью дальнейшего развития конкуренции в сфере выполнения работ по благоустройству городской среды

и недопущения снижения установленного ключевого показателя.

#### **1.4.13. Рынок поставки сжиженного газа в баллонах.**

В Республике Карелия доля организаций частной формы собственности, осуществляющих снабжение сжиженным углеводородным газом население, составляет 100%. К основной проблеме развития конкуренции на рынке поставки сжиженного газа в баллонах можно отнести смену схемы поставки сжиженного углеводородного газа, что приводит к изменению стоимости 1 тонны сжиженного углеводородного газа у поставщика. Включение данного рынка в перечень товарных рынков связано с необходимостью дальнейшего развития конкуренции в сфере услуг поставки сжиженного газа и недопущения снижения установленного ключевого показателя.

#### **1.4.14. Рынок купли-продажи электрической энергии (мощности) на розничном рынке электрической энергии (мощности).**

Доля организаций частной формы собственности на рынке купли-продажи электрической энергии (мощности) на розничном рынке электрической энергии (мощности), составляет 100%. Розничная купля-продажа электроэнергии (мощности) в ценовых и неценовых зонах четко урегулированы нормативно-правовыми актами Российской Федерации. Всего в Республике Карелия электрическую энергию (мощность) реализуют 3 организации. Основной проблематикой развития конкуренции на рынке купли-продажи электрической энергии (мощности) на розничном рынке электрической энергии (мощности) являются:

значительные первоначальные капитальные вложения на строительство или приобретение существующих имущественных объектов при длительных сроках их окупаемости;

регулируемый вид деятельности и необходимость обращения в уполномоченный орган исполнительной власти за установлением тарифа на осуществление определенного вида деятельности;

высокие требования к качеству оказываемых услуг, установленные законодательством Российской Федерации.

Включение данного рынка в перечень товарных рынков связано с необходимостью дальнейшего развития конкуренции в сфере купли-продажи электрической энергии (мощности) и недопущение снижения установленного ключевого показателя.

#### **1.4.15. Рынок производства электрической энергии (мощности) на розничном рынке электрической энергии (мощности), включая производство электрической энергии (мощности) в режиме когенерации**

Доля организаций частной формы собственности в сфере производства электрической энергии (мощности) на розничном рынке электрической энергии (мощности), включая производство электрической энергии (мощности) в режиме когенерации составляет 100% при плановом значении 100%.

На территории Республики Карелия в сфере производства электрической энергии осуществляют свою деятельность 3 организации частной формы собственности, что составляет 100% от общего числа организаций. Сфера производства электроэнергии (мощности) относится к рынку с неразвитой конкуренцией. Основной проблематикой развития конкуренции на рынке производства электрической энергии (мощности) на розничном рынке электрической энергии (мощности), включая производство электрической энергии (мощности) в режиме когенерации является:

использование ресурсоснабжающими организациями достаточно сложной технологической инфраструктуры;

оказание услуг потребителям зависит от расположения электрических сетей, а потребитель приобретает услуги только от того поставщика, к сетям которого присоединены его энергопринимающие установки. Решением может быть снижение энергозатратности путем модернизации существующего генерирующего оборудования для повышения эффективности использования топлива (газ, мазут, дизельное топливо). Включение данного рынка в перечень товарных рынков связано с необходимостью дальнейшего развития конкуренции в сфере производства электрической энергии (мощности) и недопущение снижения установленного ключевого показателя.

#### **1.4.16. Рынок для оказания услуг по перевозке пассажиров автомобильным транспортом по муниципальным маршрутам регулярных перевозок.**

Доля услуг (работ) по перевозке пассажиров автомобильным транспортом по муниципальным маршрутам регулярных перевозок, оказанных (выполненных) организациями частной формы собственности составила 99% при плановом значении 99%.

Основной проблемой развития конкуренции на рынке оказания услуг по перевозке пассажиров автомобильным транспортом по муниципальным маршрутам регулярных перевозок является наличие риска ухода частных перевозчиков с данного рынка услуг в связи с убыточностью деятельности в данной сфере в муниципальных районах из-за низкой рентабельности (высокие расходы на организацию деятельности (покупка/аренда производственных территорий, обеспечение квалифицированным техническим персоналом), низкий пассажиропоток, отсутствие финансовой поддержки из местных бюджетов).

Сохранение доли частных перевозчиков и, соответственно, доли оказываемых ими услуг необходимо обеспечить посредством выделения субсидий из муниципальных бюджетов на возмещение части затрат, связанных с перевозками пассажиров по нерентабельным маршрутам.

Органы местного самоуправления в Республике Карелия осуществляют мониторинг пассажиропотока по муниципальным маршрутам регулярных перевозок, на основании которого принимали решения о корректировке маршрутной сети. В отчетный период было установлено два новых маршрута (Лахденпохский и Пудожский муниципальные районы).

Во всех районах Республики Карелия, на территории которых организованы перевозки пассажиров по муниципальным маршрутам регулярных перевозок, в соответствии с требованиями Федерального закона от 13 июля 2015 года № 220-ФЗ, разработана и утверждена Шкала оценки критериев на участие в открытом конкурсе на право получения свидетельства об осуществлении перевозок пассажиров по муниципальному маршруту регулярных перевозок. За отчетный период информация о критериях отбора размещалась в информационно-телекоммуникационной сети «Интернет» 9 раз (при каждом объявлении о проведении открытых конкурсов по маршрутам регулярных перевозок).

Включение данного рынка в перечень товарных рынков связано с необходимостью дальнейшего развития конкуренции в сфере оказания услуг по перевозке пассажиров автомобильным транспортом по муниципальным маршрутам регулярных перевозок и недопущения снижения установленного ключевого показателя.

#### **1.4.17. Рынок оказания услуг по перевозке пассажиров автомобильным транспортом по межмуниципальным маршрутам регулярных перевозок.**

Доля услуг (работ) по перевозке пассажиров автомобильным транспортом по межмуниципальным маршрутам регулярных перевозок, оказанных (выполненных) организациями частной формы собственности, составляет 57,8% при плановом значении 57,8%.

По состоянию на 31 декабря 2023 года в Республике Карелия регулярные перевозки пассажиров осуществляются 12 организациями частной формы собственности по 29 межмуниципальным маршрутам регулярных перевозок. Сеть межмуниципальных маршрутов регулярных перевозок сформирована в соответствии с предложениями органов местного самоуправления, автоперевозчиков, на основании сведений о пассажиропотоке и потребностей населения. В отчетный период новые межмуниципальные маршруты не устанавливались. Обращений (заявлений) негосударственных перевозчиков об установлении новых межмуниципальных маршрутов в отчетный период не поступало.

В отчетный период корректировка межмуниципальных маршрутов осуществлялась на основании письменных заявлений автоперевозчиков. В 2023 году поступило 18 таких заявлений (в.т. одно заявление от коммерческого автоперевозчика) об изменении маршрута, все заявления были удовлетворены. Документ планирования регулярных перевозок пассажиров и багажа автомобильным транспортом по межмуниципальным маршрутам регулярных перевозок на территории Республики Карелия на 2019-2023 годы, утвержден постановлением Правительства РК от 6 мая 2019 года № 171-П.

Министерством по дорожному хозяйству, транспорту и связи Республики Карелия на основании сведений, предоставляемых ГУП РК «Карелавтотранс» (автовокзал г. Петрозаводска) регулярно осуществляется мониторинг пассажиропотока по межмуниципальным маршрутам регулярных

перевозок. На основании данных мониторинга в отчетный период осуществлялась корректировка маршрутной сети в части оптимизации выполнения отдельных рейсов и изменения времени отправления/прибытия автобусов по рейсам. Основания для установления (открытия) новых межмуниципальных маршрутов отсутствовали.

Явные проблемы на рынке оказания услуг по перевозке пассажиров автомобильным транспортом по межмуниципальным маршрутам регулярных перевозок отсутствуют. Риск ухода частных (коммерческих) автоперевозчиков с данного рынка услуг маловероятен. Однако в связи с изменениями в законодательстве Российской Федерации, ужесточающими требования по перевозке пассажиров автомобильным транспортом, существует риск ухода с данного рынка небольших коммерческих автопредприятий (индивидуальных предпринимателей), не способных и не имеющих возможности выполнить указанные требования.

Включение данного рынка в перечень товарных рынков связано с необходимостью дальнейшего развития конкуренции в сфере оказания услуг по перевозке пассажиров автомобильным транспортом по межмуниципальным маршрутам регулярных перевозок и недопущения снижения установленного ключевого показателя

#### **1.4.18. Рынок оказания услуг по перевозке пассажиров и багажа легковым такси на территории Республики Карелия.**

Доля организаций частной формы собственности в сфере оказания услуг по перевозке пассажиров и багажа легковым такси на территории Республики Карелия составляет 100% при плановом значении 99,9%.

Явные проблемы развития конкуренции на рынке оказания услуг по перевозке пассажиров и багажа легковым такси на территории Республики Карелия отсутствуют. Включение данного рынка в перечень товарных рынков связано с необходимостью недопущения снижения установленного ключевого показателя.

#### **1.4.19. Рынок услуг связи, в том числе услуг по предоставлению широкополосного доступа к информационно-телекоммуникационной сети «Интернет».**

Доля организаций частной формы собственности в сфере оказания услуг по предоставлению широкополосного доступа к информационно-телекоммуникационной сети «Интернет» составила 100% при плановом значении 100%.

На территории Республики Карелия деятельность в сфере связи осуществляют 75 организаций на основании лицензий, выданных Роскомнадзором. Явные проблемы развития конкуренции на рынке услуг связи, в том числе по предоставлению широкополосного доступа к информационно-телекоммуникационной сети Интернет, отсутствуют.

#### **1.4.20. Рынок жилищного строительства.**

Доля организаций частной формы собственности в общем количестве хозяйствующих субъектов в сфере жилищного строительства составляет 100% при плановом значении 100%.

В Республике Карелия в 2023 году юридическими лицами, осуществляющими строительство многоквартирных жилых домов, введено в эксплуатацию 135,9 тыс. кв. м жилья. По состоянию на 1 января 2023 года доля организаций частной формы собственности на рынке жилищного строительства составляет 100%.

Основной проблемой развития конкуренции на рынке жилищного строительства является наличие административных и экономических барьеров (получение земельного участка под строительство объектов жилищного строительства по результатам торгов; соблюдение требований законодательства; получение разрешения на ввод жилого дома в эксплуатацию; вложение собственных и заемных средств в строительство объекта; нехватка квалифицированных специалистов инженерно-технического направления; постоянный контроль со стороны государственных органов, большое количество отчетных документов, плановые и внеплановые проверки).

Включение данного рынка в перечень товарных рынков связано с необходимостью дальнейшего развития конкуренции в сфере услуг жилищного строительства и недопущения снижения установленного ключевого показателя.

#### **1.4.21. Рынок строительства объектов капитального строительства, за исключением жилищного и дорожного строительства.**

Доля организаций частной формы собственности в сфере строительства объектов капитального строительства, за исключением жилищного и дорожного строительства составила 100% при плановом значении 100%.

По данным Территориального органа Федеральной службы государственной статистики по Республике Карелия по состоянию на 1 января 2023 года работы в строительном комплексе обеспечивали 1791 строительная организация. За январь-ноябрь 2023 года на территории Республики Карелия введено в эксплуатацию 1850 зданий общей площадью 377,87 тыс. кв. м. Из числа введенных в действие за указанный период зданий 96,6% составляют здания жилого назначения. Основной проблемой развития конкуренции на рынке строительства объектов капитального строительства, за исключением жилищного и дорожного строительства, является наличие административных и экономических барьеров (оформление права на земельный участок под строительство объекта; соблюдение требований законодательства; вложение собственных и заемных средств в строительство объекта; нехватка квалифицированных специалистов инженерно-технического направления; постоянный контроль со стороны государственных органов, большое количество отчетных документов, внеплановые проверки). Включение

данного рынка в перечень товарных рынков связано с необходимостью дальнейшего развития конкуренции в сфере строительства объектов капитального строительства.

#### **1.4.22. Рынок дорожной деятельности (за исключением проектирования).**

Доля организаций частной формы собственности в сфере дорожной деятельности (за исключением проектирования) составляет 100% при плановом значении 100%. Явные проблемы развития конкуренции на рынке дорожной деятельности (за исключением проектирования) отсутствуют.

Включение данного рынка в перечень товарных рынков связано с необходимостью дальнейшего развития конкуренции в сфере дорожной деятельности (за исключением проектирования) и недопущения снижения установленного ключевого показателя.

#### **1.4.23. Рынок реализации сельскохозяйственной продукции.**

Доля сельскохозяйственных потребительских кооперативов в общем объеме реализации сельскохозяйственной продукции составила 1% при плановом значении 1%.

В 2023 году в Республике Карелия было зарегистрировано 39 сельскохозяйственных потребительских кооперативов. Основными проблемами развития конкуренции на рынке реализации сельскохозяйственной продукции являются отсутствие заинтересованности субъектов малого и среднего предпринимательства для объединения в кооперативы, а также наличие определенных трудностей со сбытом производимой продукции. Включение данного рынка в перечень товарных рынков связано с необходимостью дальнейшего развития конкуренции в сфере реализации сельскохозяйственной продукции.

#### **1.4.24. Рынок оказания услуг по ремонту автотранспортных средств.**

Доля организаций частной формы собственности в сфере оказания услуг по ремонту автотранспортных средств составила 100% при плановом значении 100%. В Республике Карелия по виду экономической деятельности «45.20 – техническое обслуживание и ремонт автотранспортных средств» действует более 600 организаций и индивидуальных предпринимателей. Данный рынок достаточно привлекателен для предпринимателей ввиду окупаемости бизнеса, отсутствия серьезных рисков.

Включение данного рынка в перечень товарных рынков связано с необходимостью дальнейшего развития конкуренции в сфере оказания услуг по ремонту автотранспортных средств и недопущения снижения установленного ключевого показателя.

#### **1.4.25. Рынок племенного животноводства.**

Доля организаций частной формы собственности на рынке племенного животноводства составила 11,3% при плановом значении 70%.

В 2023 году на территории Республики Карелия по состоянию осуществляли деятельность 4 племенные организации, пакет акций 3 из них принадлежит Республике Карелия. В декабре 2021 года одна из негосударственных племенных организаций прекратила свою деятельность на территории региона, скот был продан в собственность государственного совхоза. Племенная продукция пользуется большим спросом среди субъектов малого и среднего предпринимательства Республики Карелия, а также в других субъектах Российской Федерации. Включение данного рынка в перечень товарных рынков связано с необходимостью дальнейшего развития конкуренции в сфере племенного животноводства и недопущения снижения установленного ключевого показателя.

#### **1.4.26. Рынок семеноводства.**

Доля организаций частной формы собственности на рынке семеноводства составила 67% процента при плановом значении 67%

В 2023 году в Республике Карелия реализацией семенного материала занимались 3 хозяйствующих субъекта, из них 2 организации частной формы собственности. Явные проблемы на рынке семеноводства отсутствуют. Включение данного рынка в перечень товарных рынков связано с необходимостью дальнейшего развития конкуренции в сфере семеноводства и недопущения снижения установленного ключевого показателя.

#### **1.4.27. Рынок вылова водных биоресурсов.**

Доля организаций частной формы собственности на рынке вылова водных биоресурсов составила 100% при плановом значении 100%.

В последние годы в Республике Карелия объемы вылова рыбы стабилизировались на уровне 125 – 138 тыс. тонн в год. Основу добычи водных биоресурсов составляет океанический промысел. Рыбодобывающие компании в Карелии осуществляют промысел в пределах ежегодно выделяемых квот в 200-мильных зонах иностранных государств Норвегии, Фарерских островов, а также в открытых районах за пределами 200-мильных зон в северо-восточной части Атлантического океана.

Основную часть океанического улова составляют донные виды рыб (треска, пикша), а также атлантическая сельдь, скумбрия, путассу, палтус и мойва. Промышленным и прибрежным рыболовством в океане занимаются 11 юридических лиц, промышленным рыболовством на Белом море и внутренних водоемах Карелии – более 150 индивидуальных предпринимателей и юридических лиц. Явные проблемы развития конкуренции на рынке вылова водных биоресурсов отсутствуют. Включение данного рынка в перечень товарных рынков связано с необходимостью дальнейшего развития конкуренции в сфере вылова водных биоресурсов и недопущения снижения установленного ключевого показателя.

#### **1.4.28. Рынок переработки водных биоресурсов.**

Доля организаций частной формы собственности на рынке переработки водных биоресурсов составила 100% при плановом значении 100%.



Организация рыбоперерабатывающих производств является одним из приоритетных направлений в развитии рыбохозяйственного комплекса Республики Карелия. В 2023 году в регионе действовало 41 рыбоперерабатывающее производство, в том числе 25 цехов на базе 20 форелевых хозяйств.

Планами развития рыбохозяйственного комплекса предусмотрено открытие новых рыбоперерабатывающих производств на предприятиях аквакультуры и специализированных рыбоперерабатывающих линий. Явные проблемы развития конкуренции на рынке переработки водных биоресурсов отсутствуют. Включение данного рынка в перечень товарных рынков связано с необходимостью дальнейшего развития конкуренции в сфере переработки водных биоресурсов и недопущения снижения установленного ключевого показателя.

#### **1.4.29. Рынок товарной аквакультуры.**

Доля организаций частной формы собственности на рынке товарной аквакультуры составила 100% при плановом значении 100%.

Республика Карелия занимает лидирующее положение по выращиванию объектов аквакультуры в Российской Федерации. С 2010 по 2023 год объемы производства продукции аквакультуры увеличились с 10,6 до 38,2 тыс. тонн. За счет нереализованного потенциала акваторий внутренних водоемов и Белого моря прогнозируется ежегодное наращивание производства. К 2025 году планируется обеспечить сохранение объемов выращивания объектов аквакультуры на уровне 38,5 тыс. тонн в год. Явные проблемы развития конкуренции на рынке товарной аквакультуры отсутствуют. Включение данного рынка в перечень товарных рынков связано с необходимостью дальнейшего развития конкуренции в сфере товарной аквакультуры и недопущения снижения установленного ключевого показателя.

#### **1.4.30. Рынок добычи общераспространенных полезных ископаемых на участках недр местного значения.**

Доля организаций частной формы собственности в сфере добычи общераспространенных полезных ископаемых на участках недр местного значения составила 100% при плановом значении 100%.

По состоянию на 31 декабря 2023 года на рынке добычи общераспространенных полезных ископаемых на участках недр местного значения отсутствуют организации с долей участия Правительства Республики Карелия.

Единственная организация с долей участия Правительства Республики Карелия (100%) ООО «Питкярантское карьероуправление» больше не является недропользователем, добыча гнейсо-гранитов для производства щебня не осуществляется. В соответствии с расчетами ключевых показателей доля организаций частной формы собственности в сфере добычи общераспространенных полезных ископаемых на участках недр местного значения в 2023 году составляет 100%.

Данный показатель исполнен в полном объеме. Изменение достигнутых контрольных показателей в сторону уменьшения не прогнозируется, так как это возможно только в случае увеличения доли государственного сектора на рынке добычи общераспространенных полезных ископаемых на участках недр местного значения, что в целом противоречит общей концепцией Национального плана («дорожной карты») развития конкуренции в Российской Федерации на 2021 - 2025 годы, утвержденной распоряжением Правительства Российской Федерации от 02.09.2021г №2424-р.

Предприятиям горнопромышленного комплекса Республики Карелия частной формы собственности обеспечены равные условия деятельности на данном конкурентном рынке.

В целях создания благоприятных условий в сфере недропользования (по участкам недр местного значения) Министерством природных ресурсов и экологии Республики Карелия в рамках своих полномочий будет продолжена работа по сокращению административных барьеров при предоставлении государственных услуг (предоставление государственных услуг в электронной форме); совершенствованию нормативных правовых актов Республики Карелия о недрах; составлению и ведению территориальных балансов запасов и кадастров месторождений и проявлений общераспространенных полезных ископаемых; подготовке и утверждению перечней участков недр местного значения с согласованием с федеральным органом управления государственным фондом недр или его территориальными органами.

В 2023 году было объявлено 16 аукционов, информация об объектах была размещена на портале [torgi.gov.ru](http://torgi.gov.ru). Информация об аукционах, а также о действующих на территории Республики Карелия карьерах по добыче песка, ПГМ и строительного камня для производства щебня, Перечень участков недр местного значения размещены на официальном сайте Министерства по ссылке <https://ecology.gov.karelia.ru/about/5451/>.

#### **1.4.31. Рынок легкой промышленности.**

Доля организаций частной формы собственности в сфере легкой промышленности составила 100% при плановом значении 100%.

Легкая промышленность в Республике Карелия представлена такими видами экономической деятельности, как текстильное и швейное производство и производство кожи, изделий из кожи и производство обуви. Производство продукции по данным видам экономической деятельности осуществляется организациями малого бизнеса, имеющими незначительные объемы производства.

В отчетный период инвестиционных проектов в сфере легкой промышленности в республике не реализовывалось.

В 2023 году в г. Костомукше открыто новое производство по пошиву спецодежды ООО «Швейная фабрика «Арктика». Суммарный удельный вес легкой промышленности в структуре промышленного комплекса республики за 2023 год составил менее 0,1%. Основными проблемами развития

конкуренции на рынке легкой промышленности являются высокий уровень конкуренции на непродовольственном рынке региона за счет ввозимых в республику товаров, а также недостаточно развитая материально-техническая база региональных предприятий, занятых в данной сфере. Включение данного рынка в перечень товарных рынков связано с необходимостью дальнейшего развития конкуренции в сфере легкой промышленности и недопущения снижения установленного ключевого показателя.

Основными проблемами развития конкуренции на рынке легкой промышленности являются высокий уровень конкуренции на непродовольственном рынке региона за счет ввозимых в республику товаров, а также недостаточно развитая материально-техническая база региональных предприятий, занятых в данной сфере.

Включение данного рынка в перечень товарных рынков связано с необходимостью дальнейшего развития конкуренции в сфере легкой промышленности и недопущения снижения установленного ключевого показателя.

#### **1.4.32 Рынок обработки древесины и производства изделий из дерева.**

Доля организаций частной формы собственности в сфере обработки древесины и производства изделий из дерева составила 100 % при плановом значении 100%.

По состоянию на 31 декабря 2023 года на рынке обработки древесины и производства изделий из дерева отсутствуют организации с долей участия Правительства Республики Карелия. В соответствии с расчетами ключевых показателей доля организаций частной формы собственности в сфере деревообработки в 2023 году составляет 100%. Предприятиям лесопромышленного комплекса Республики Карелия частной формы собственности обеспечены равные условия деятельности на данном конкурентном рынке, организации с государственным участием отсутствуют. Изменение достигнутых контрольных показателей в сторону уменьшения не прогнозируется. В целях создания благоприятных условий для развития лесопромышленного комплекса в Республике Карелия будет продолжена работа по привлечению инвестиций в сферу деревообработки, сокращению административных барьеров при предоставлении государственных услуг; совершенствованию нормативных правовых актов Республики Карелия; предоставлению лесных участков для реализации приоритетных инвестиционных проектов в области освоения лесов, а также проведению аукционов на право заключения договоров купли-продажи лесных насаждений, проводимых в целях обеспечения лесными насаждениями субъектов малого и среднего предпринимательства.

#### **1.4.33. Рынок производства бетона.**

Доля организаций частной формы собственности в сфере производства бетона составляет 100% при плановом значении 100%.

Основной проблемой развития конкуренции на рынке производства бетона является наличие административных и экономических барьеров (высокая степень износа основных фондов; капитальные вложения для входа на рынок; зависимость объемов производства бетона от ситуации в строительной отрасли; необходимость адаптации хозяйствующих субъектов к изменяющемуся правовому климату; длительный процесс оформления земельных участков под строительство новых организаций частной формы собственности и развитие бизнеса; высокая стоимость и сложная процедура подключения к сетям инженерно-коммунальной инфраструктуры; необходимость соблюдения условий для получения субсидий на федеральном и (или) региональном уровнях, недостаточный объем субсидирования хозяйствующих субъектов).

Включение данного рынка в перечень товарных рынков связано с необходимостью дальнейшего развития конкуренции в сфере производства бетона и недопущения снижения установленного ключевого показателя.

### **1.5. Ежегодный мониторинг деятельности субъектов естественных монополий на территории субъекта Российской Федерации.**

**Электроэнергетика:** в 2023 году единые (котловые) тарифы на услуги по передаче электрической энергии по электрическим сетям Республики Карелия соответствовали тарифам, действовавшим по состоянию на 31 декабря 2022 года, в течение 2023 года рост тарифов на услуги по передаче электрической энергии составил 0%.

#### **Динамика одноставочных единых (котловых) тарифов на услуги по передаче электрической энергии по электрическим сетям по уровням напряжения на территории Республики Карелия**

руб./МВт ч

Наименование	Уровень напряжения			
	ВН	СН1	СН2	НН
с 01.01.2022 по 30.06.2022	1 770,02	3 806,05	3 891,63	4 067,49
с 01.07.2022 по 30.11.2022	1 837,28	3 950,68	4 039,51	4 222,05
рост, в %	103,80	103,80	103,80	103,80
с 01.12.2022 по 31.12.2022	2 002,64	4 306,24	4 403,07	4 602,03
рост, в %	109,00	109,00	109,00	109,00
с 01.01.2023 по 31.12.2023	2 002,64	4 306,24	4 403,07	4 602,03
рост, в %	0,00	0,00	0,00	0,00

**Теплоснабжение:** в 2023 году тарифы в сфере теплоснабжения соответствовали тарифам, действовавшим по состоянию на 31 декабря 2022 года, в 2023 году средний тариф на тепловую энергию не увеличился и составил 3045,20 руб./Гкал.

**Водоснабжение:** в 2023 году тарифы в сфере водоснабжения соответствовали тарифам, действовавшим по состоянию на 31 декабря 2022 года, в 2023 года средневзвешенный тариф не увеличивался и составил 45,03 руб./куб.м.

**Водоотведение:** в 2023 году тарифы в сфере водоотведения соответствовали тарифам, действовавшим по состоянию на 31 декабря 2022 года, в 2023 году средневзвешенный тариф не увеличился и составил 35,41 руб./Гкал.

**Железнодорожный транспорт:** на 2023 год на территории Республики Карелия установлены следующие тарифы на перевозки пассажиров железнодорожным транспортом в пригородном сообщении:

– 3,23 руб. за 1 пасс.-км (на 5,9% больше тарифа, действовавшего в 2022 году - 3,05 руб. за 1 пасс.-км);

– 0 руб. за 1 пасс-км - для детей в возрасте от 5 до 7 лет (с 22 июня 2022 года в соответствии с Федеральным законом от 10.01.2003 № 18-ФЗ «Устав железнодорожного транспорта Российской Федерации» предоставлено право провозить бесплатно детей в возрасте не старше 7 лет.).

**Аэропортовая деятельность:** на 2023 год установлены следующие предельные максимальные аэропортовые сборы и тарифы для бюджетного учреждения Республики Карелия «Аэропорт «Петрозаводск»:

1) за обслуживание воздушных судов российских эксплуатантов на внутренних линиях (Таблица № 3):

- 1 293,44 руб./тонна максимальной взлетной массы (т.м.в.м.) сбор за взлет-посадку (включая стоянку воздушного судна на аэродроме в течение 3 часов после посадки для пассажирских и 6 часов для грузовых и грузопассажирских сертифицированных типов воздушных судов при наличии грузов (почты), подлежащих обработке (погрузке и/или выгрузке) в аэропорту посадки) (с НДС), что на 4,9% больше действовавшего в 2022 году (1 240,11 руб./т.м.в.м.);

- 457,62 руб./т.м.в.м. сбор за обеспечение авиационной безопасности (с НДС), что на 4,3% больше действовавшего в 2022 году (438,75 руб./т.м.в.м.);

- 86,14 руб./пасс. сбор за предоставление аэровокзального комплекса (с НДС), что на 4,3% больше действовавшего в 2022 году (82,59 руб./пасс.);

- 258,42 руб./пасс. – тариф за обслуживание пассажиров (с НДС), что на 4,3% больше действовавшего в 2022 году (247,76 руб./пасс.);

- 5% от сбора за взлет-посадку за 1 час – сбор за стоянку воздушного

судна на аэродроме более 3 часов после посадки для пассажирских и 6 часов для грузовых и грузопассажирских сертифицированных типов воздушных судов при наличии грузов (почты), подлежащих обработке (погрузке и/или выгрузке) в аэропорту посадки – на уровне, утвержденном на 2022 год.

2) за обслуживание воздушных судов иностранных эксплуатантов на внутренних линиях:

- 1 585,50 руб./т.м.в.м. сбор за взлет-посадку (включая стоянку воздушного судна на аэродроме в течение 3 часов после посадки для пассажирских и 6 часов для грузовых и грузопассажирских сертифицированных типов воздушных судов при наличии грузов (почты), подлежащих обработке (погрузке и/или выгрузке) в аэропорту посадки), с 6.00 до 22.00 (с НДС), что на 4,3% больше действовавшего в 2022 году (1 520,14 руб./т.м.в.м.);

- 1 902,60 руб./т.м.в.м. сбор за взлет-посадку (включая стоянку воздушного судна на аэродроме в течение 3 часов после посадки для пассажирских и 6 часов для грузовых и грузопассажирских сертифицированных типов воздушных судов при наличии грузов (почты), подлежащих обработке (погрузке и/или выгрузке) в аэропорту посадки) с 22.00 до 6.00 (с НДС), что на 4,3% больше действовавшего в 2022 году (1 824,17 руб./т.м.в.м.);

- 538,37 руб./т.м.в.м. сбор за обеспечение авиационной безопасности (с НДС), что на 4,3% больше действовавшего в 2022 году (516,18 руб./т.м.в.м.);

- 418,58 руб./пасс. сбор за предоставление аэровокзального комплекса (с НДС), что на 4,3% больше действовавшего в 2022 году (401,33 руб./пасс.);

- 729,49 руб./пасс. тариф за обслуживание пассажиров (с НДС), что на 4,3% больше действовавшего в 2022 году (699,42 руб./пасс.);

- 5 % от сбора за взлет-посадку за 1 сутки – сбор за стоянку воздушного судна на аэродроме более 3 часов после посадки для пассажирских и 6 часов для грузовых и грузопассажирских сертифицированных типов воздушных судов при наличии грузов (почты), подлежащих обработке (погрузке и/или выгрузке) в аэропорту посадки – на уровне, утвержденном на 2022 год.

3) Предельные максимальные аэропортовые сборы и тарифы на 2023 год за обслуживание воздушных судов российских эксплуатантов на международных линиях:

№ п/п	Наименование сбора и тарифа	2022 год	2023 год	Индекс роста, в %
1	Сбор за взлет-посадку (включая стоянку воздушного судна на аэродроме в течение 3 часов после посадки для пассажирских и 6 часов для грузовых и грузопассажирских сертифицированных типов воздушных судов при наличии грузов (почты), подлежащих обработке (погрузке и/или выгрузке) в аэропорту посадки) (с НДС по ставке 0 %), руб./т.м.в.м. <sup>1</sup>	1 033,43	1 077,86	104,3
2	Сбор за обеспечение авиационной безопасности (с НДС по ставке 0 %), руб./т.м.в.м.	365,62	381,35	104,3
3	Сбор за предоставление аэровокзального комплекса	68,82	71,78	104,3

№ п/п	Наименование сбора и тарифа	2022 год	2023 год	Индекс роста, в %
	(с НДС по ставке 0 %), руб./пасс. <sup>2</sup>			
4	Тариф за обслуживание пассажиров (с НДС по ставке 0 %), руб./пасс.	206,47	215,35	104,3
5	Сбор за стоянку воздушного судна на аэродроме более 3 часов после посадки для пассажирских и 6 часов для грузовых и грузопассажирских сертифицированных типов воздушных судов при наличии грузов (почты), подлежащих обработке (погрузке и/или выгрузке) в аэропорту посадки, % от сбора за взлет-посадку за 1 час	5	5	-

<sup>1</sup> Тонна максимальной взлетной массы

<sup>2</sup> Пассажир

### Предельные максимальные аэропортовые сборы и тарифы на 2023 год за обслуживание воздушных судов иностранных эксплуатантов:

№ п/п	Наименование сбора и тарифа	2022 год	2023 год	Индекс роста, в %
1	Сбор за взлет-посадку (включая стоянку воздушного судна на аэродроме в течение 3 часов после посадки для пассажирских и 6 часов для грузовых и грузопассажирских сертифицированных типов воздушных судов при наличии грузов (почты), подлежащих обработке (погрузке и/или выгрузке) в аэропорту посадки): - с 6.00 до 22.00 (с НДС по ставке 0 %) - с 22.00 до 6.00 (с НДС по ставке 0 %), руб./т.м.в.м. <sup>1</sup>	1 266,78 1 520,14	1 321,25 1 585,50	104,3 104,3
2	Сбор за обеспечение авиационной безопасности (с НДС по ставке 0 %), руб./т.м.в.м.	430,15	448,64	104,3
3	Сбор за предоставление аэровокзального комплекса (с НДС по ставке 0 %), руб./пасс. <sup>2</sup>	334,44	348,82	104,3
4	Тариф за обслуживание пассажиров (с НДС по ставке 0 %), руб./пасс.	582,85	607,91	104,3
5	Сбор за стоянку воздушного судна на аэродроме более 3 часов после посадки для пассажирских и 6 часов для грузовых и грузопассажирских сертифицированных типов воздушных судов при наличии грузов (почты), подлежащих обработке (погрузке и/или выгрузке) в аэропорту посадки, % от сбора за взлет-посадку за 1 сутки <sup>3</sup>	5	5	-

<sup>1</sup> Тонна максимальной взлетной массы

<sup>2</sup> Пассажир

<sup>3</sup> От сбора за взлет-посадку, установленного в дневное время (с 6.00 до 22.00)

Нарушения субъектами естественных монополий установленных тарифов в сферах регулирования (электроэнергетика, теплоснабжение, водоснабжение и водоотведение, газоснабжение) с учетом тарифов на технологическое подключение к указанным видам инфраструктуры не выявлены.

### **1.6. Поддержка субъектов малого и среднего предпринимательства.**

В 2023 году Министерством экономического развития Республики Карелия проведено 5 заявочных кампаний на предоставление субсидий и грантов, по результатам которых поддержку получили 52 субъектов малого и среднего предпринимательства (далее – МСП) на сумму 92 млн. рублей.

В 2023 году Центром «Мой бизнес» Республики Карелия было оказано более 5,5 тысяч услуг.

Фондом по содействию кредитованию субъектов малого и среднего предпринимательства Республики Карелия (микrokредитная компания) за отчетный период предоставлено поручительств по 213 кредитным соглашениям на общую сумму 2,6 млрд. рублей.

Общая сумма кредитов, полученных под поручительство Фонда, за 2023 составила 6,06 млрд. рублей.

Комплексная поддержка предпринимателей дает свои результаты. Количество субъектов малого и среднего предпринимательства, а также плательщиков налога на профессиональный доход (самозанятых) составляет 59 501 единиц (в т.ч. 26 214 субъектов МСП и 33 287 самозанятых), рост составил 28,4%.

Численность занятых в сфере малого и среднего предпринимательства, включая индивидуальных предпринимателей и самозанятых на начало 2023 года составляла 100 984 человек, а по итогам 2023 года достигла уже 110 487 человека, рост составил 9,4%, положительная тенденция сохраняется.

Налоговые доходы от малого бизнеса на 1 декабря 2023 года составили 3 986,4 млн. рублей (на 1 декабря 2022 года – 3 928,3 млн. рублей). Темп роста составил 101,5%.

На базе Центра «Мой бизнес» Республики Карелия работают 7 центров – Центр поддержки предпринимательства, Центр инноваций социальной сферы, Центр народно-художественных промыслов, Региональный центр инжиниринга, Центр прототипирования, Центр стандартизации, сертификации и измерений и Центр кластерного развития.

Центры оказывают поддержку субъектам МСП, самозанятым и физическим лицам по своей направленности – это и консультации о мерах государственной поддержки в республике, и образовательные мероприятия, и софинансирование различных услуг.

На каждый год определяется план с ключевыми показателями эффективности Центра «Мой бизнес» Республики Карелия.

В целях оказания инфраструктурной поддержки субъектов МСП, в 2023 году завершены строительные работы сразу по двум промышленным технопаркам:

- промышленный технопарк «Карельские продукты» в Петрозаводске станет уникальной площадкой для размещения инновационных производств в сфере производства пищевой продукции;

- промышленный технопарк «Онежский» в г. Кондопога будет специализироваться на производстве упаковочных материалов из картона и замещении некоторых ушедших в 2022 году с российского рынка



производителях упаковок для жидких, горячих, холодных и замороженных продуктов.

Центром «Мой бизнес» Республики Карелия также проведены крупные образовательные проекты по программам, утвержденным Приказом Министерства экономического развития Российской Федерации от 26 марта 2021 года № 142. В целях повышения финансовой грамотности проведено порядка 45 мероприятий с участием субъектов МСП, самозанятых, физических лиц (кол-во участников - более 1700 человек).

В соответствии с Федеральным законом от 5 апреля 2013 года № 44-ФЗ «О контрактной системе в сфере закупок товаров, работ, услуг для обеспечения государственных и муниципальных нужд» (далее – 44-ФЗ) заказчики размещают в единой информационной системе отчет о закупках товаров, работ, услуг у субъектов малого предпринимательства, социально ориентированных некоммерческих организаций в срок до 1 апреля года, следующего за отчетным.

Распоряжением Правительства Республики Карелия от 10 декабря 2019 года № 847р-П «Об использовании электронного магазина «Витрина прямых закупок Республики Карелия» исполнительным органам Республики Карелия и их подведомственным учреждениям рекомендовано закупки в соответствии с пунктами 4, 5 части 1 статьи 93 44-ФЗ осуществлять с использованием электронного магазина «Витрина прямых закупок Республики Карелия» (адрес в информационно-телекоммуникационной сети Интернет: <http://karelia.sberb2b.ru>).

За 2023 год посредством электронного магазина заключено контрактов на сумму 55 412 014,71 руб. Экономия бюджетных средств при использовании электронного магазина в среднем составила 10% (максимально до 80%).

В соответствии с постановлением Правительства Республики Карелия от 30 января 2020 года № 28-П «О мониторинге эффективности закупок товаров, работ, услуг для обеспечения нужд Республики Карелия» Министерством ежеквартально осуществляется ранжирование исполнительных органов Республики Карелия и их подведомственных учреждений в части эффективного ведения закупочной деятельности. Результаты такого мониторинга ежеквартально размещаются на сайте Министерства.

В 2023 году Министерством организовано и проведено 17 обучающих мероприятий для участников закупок, а также для заказчиков по вопросам осуществления закупок товаров, работ, услуг.

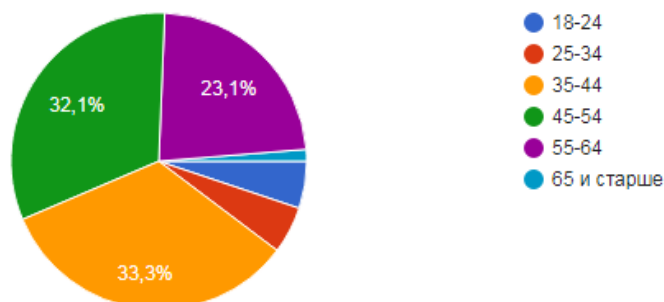
## **2. Мониторинг оценки потребителями товаров, работ и услуг состояния конкуренции на товарных рынках**

В 2023 году в рамках мониторинга удовлетворенности потребителей качеством товаров, работ и услуг на товарных рынках, а также состоянием ценовой конкуренции проводилось анкетирование с общей выборкой в 78 респондентов.

Респонденты отвечали на вопросы о количестве организаций,

представляющих товары и услуги, и их динамике; об уровне удовлетворенности качеством товаров и услуг на товарных рынках в своем населенном пункте и состоянием ценовой конкуренции; уровне удовлетворенности качеством услуг субъектов естественных монополий и качестве официальной информации о состоянии конкуренции на рынках товаров и услуг.

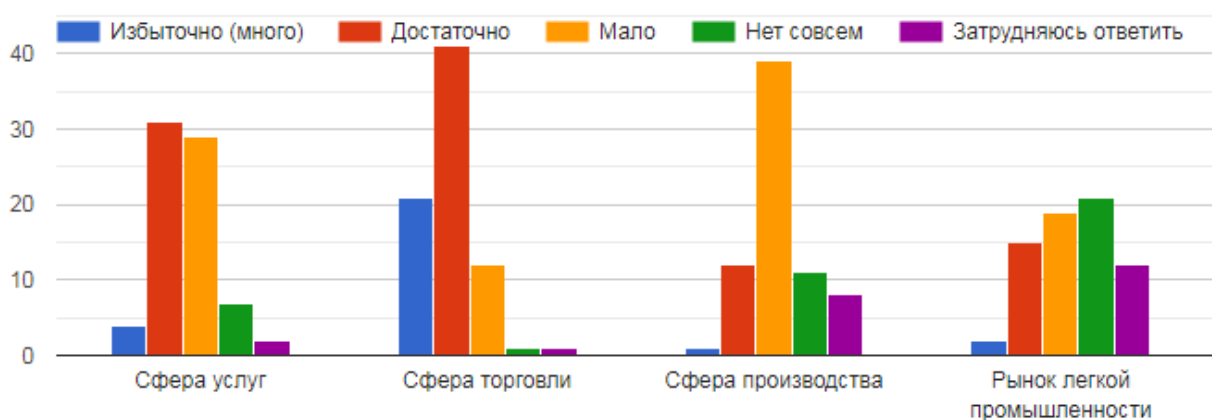
В анкетировании приняли участие преимущественно женщины (96,1 %). Возрастная структура потребителей представлена на рисунке.



Охотнее всего участие в опросе приняли лица от 35 до 44 лет, а также лица от 45 до 54 лет (32,1%) (прирост к 2022 году на 1,9 процентного пункта).

По социальному статусу 97,4% опрошенных являлись трудоустроенными. Высшее образование (бакалавриат) имели около 19,2% опрошенных, 29,6% высшее образование – специалитет, 39,7% имели среднее профессиональное образование,

Наибольшая доля респондентов в 2023 году отметили избыточное количество организаций, представляющих сферу торговлю, сферу услуг и низкую долю присутствия организаций в сфере легкой промышленности и ином производстве.



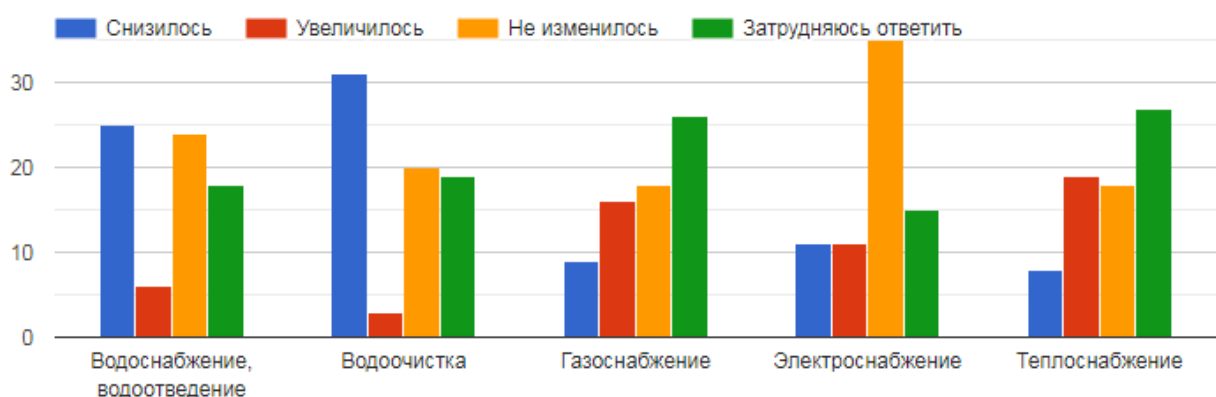
Важным показателем, отражающим состояние и развитие конкуренции на рынке услуг, является удовлетворенность потребителей данных услуг. Больше половины респондентов в той или иной мере довольны качеством

(65,0%), возможностью выбора (62,9%) и уровнем цен (57,8%).

На вопрос, качество каких товаров и/или услуг в Республике Карелия **выше** по сравнению с другими регионами, было предложено дать свой ответ. Среди популярных ответов у респондентов были разнообразные варианты сельскохозяйственной продукции, чаще всего хлеб и хлебобулочные изделия, молочная продукция, овощи.

### **Оценка потребителями услуг субъектов естественных монополий**

Респондентам предложено оценить изменение качества услуг естественных монополий за последние 3 года. Результаты представлены на рисунке.



На вопрос о барьерах, с которыми респонденты могли столкнуться при взаимодействии с субъектами естественных монополий, порядка 40% ответили, что никогда не сталкивались с подобными проблемами. Из тех, кто все же столкнулся с проблемами, чаще всего упоминали навязывание дополнительных услуг и взимание дополнительной платы.

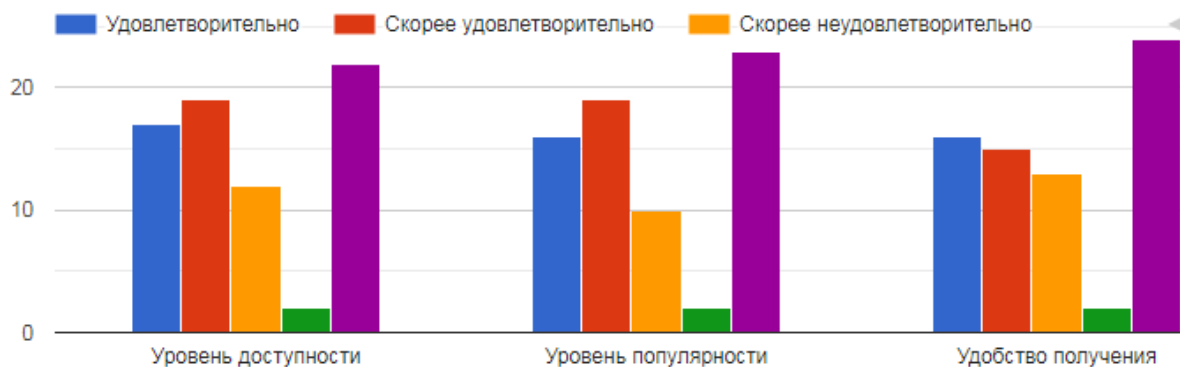
### **Оценка официальной информации о развитии конкуренции в регионе**

Одной из основных задач по развитию конкуренции в районе является повышение уровня информационной открытости деятельности органов власти, в том числе по вопросу состояния конкурентной среды на рынках товаров и услуг. Важное значение имеют источники информации, которым потребители доверяют более всего. Так, в ходе опроса 2023 года выяснилось, что респонденты более всего предпочитали пользоваться и доверяли официальной информации, размещенной на сайте (в социальных сетях) администраций муниципальных районов и Министерства экономического развития Республики Карелия, а также информации телевизионных каналов, радио, печатных СМИ.

Измерение оценки качества официальной информации о состоянии конкурентной среды на рынках товаров и услуг, деятельности по содействию развитию конкуренции, размещаемой в открытом доступе, осуществлялось (как и в случае субъектов предпринимательской деятельности) по трем

параметрам – уровню доступности, уровню понятности и полноты информации. По каждому из этих параметров респонденты высказывали степень своей удовлетворенности.

По всем трем предложенным качественным параметрам преобладали удовлетворительные.



### 3. Сведения о лучших региональных практиках содействия развитию конкуренции.

В 2023 году в Республике Карелия продолжена работа по внедрению наиболее значимых и фундаментальных лучших региональных практик, в том числе:

Создание и функционирование Межотраслевого совета потребителей по вопросам деятельности субъектов естественных монополий (далее - Совет) образованном в соответствии с Указом Главы Республики Карелия от 19 августа 2014 года № 67 в целях организации общественного контроля за деятельностью субъектов естественных монополий и формированием тарифов на их товары и услуги.

Основной задачей Совета является доведение до сведения органов исполнительной власти Республики Карелия в области государственного регулирования тарифов и субъектов естественных монополий позиции потребителей, достижение баланса интересов потребителей и субъектов естественных монополий, обеспечивающего доступность реализуемых субъектами естественных монополий товаров и предоставляемых ими услуг для потребителей.

В состав Совета входят представители крупных потребителей услуг субъектов естественных монополий, общественных организаций, политических партий, Общественной палаты Республики Карелия, Уполномоченный по защите прав предпринимателей в Республике Карелия. Заседания Совета проводятся, как правило, два раза в год.

Протоколы заседаний Совета размещены в информационно-телекоммуникационной сети «Интернет» по адресу: <http://tariffs.gov.karelia.ru/about/6000/>.