



СВОДНЫЙ ДОКЛАД

**о результатах мониторинга эффективности
деятельности органов местного
самоуправления городских округов и
муниципальных районов
в Республике Карелия
за 2021 год**

**Общая информация о городских округах и муниципальных районах
Республики Карелия**

Наименование городского округа, муниципального района	Среднегодовая численность постоянного населения в отчетном году	Административный центр муниципального района	Информация о размещении доклада главы в сети «Интернет» (адрес официального сайта МО/ ссылка по размещению доклада)
Городские округа			
Петрозаводский городской округ	280 801		http://www.petrozavodsk-mo.ru/petrozavodsk_new/gov/glava/reportvalues.htm
Костомукшский городской округ	30 246		https://www.kostomuksha-city.ru/otchety-i-doklady
Муниципальные районы			
Беломорский муниципальный район	14 922	город Беломорск	https://www.belomorsk-mo.ru/omsu/1343134116/svodnie_dokladi_ob_effektivnosti_deyatelnosti_admi/
Калевальский национальный район	6 386	поселок городского типа Калевала	https://visitkalevala.ru/omsu/oficial-naja-informacija/doklady-i-vystuplenija/
Кемский муниципальный район	13 756	город Кемь	https://kemrk.ru/administracia/1304080465/doklad/
Кондопожский муниципальный район	34 083	город Кондопога	https://kmr10.ru/MSU/OMSUKMR/administratsiya-kmr/ezhegodnye-doklady-o-dostignutykh-znacheniyakh-pokazateley-dlya-otsenki-effektivnosti-deyatelnosti-o.php?clear_cache=Y
Лахденпохский муниципальный район	12 238	город Лахденпохья	https://lah-mr.ru/administratsiya/otchety_i_doklady/
Лоухский муниципальный район	10 442	поселок городского типа Лоухи	https://louhiadm.ru/ekonomika/otsenka_effektivnosti.html

Медвежьегорский муниципальный район	26 148	город Медвежьегорск	https://medgora.gov.karelia.ru/about/7440/
Муезерский муниципальный район	9 062	поселок городского типа Муезерский	http://muezersky.ru/economy/3388048425/
Олонецкий национальный муниципальный район	19 675	город Олонец	https://olon-rayon.ru/category/dokladi-i-otcheti/
Питкярантский муниципальный район	16 694	город Питкяранта	http://xn--80ayif.xn--p1ai/organy-vlasti/administraciya/reports-reports/4110-doklad-glavy-o-dostignutyh-znachenijah-pokazatelej-dlja-ocenki-jeffektivnosti-dejatelnosti-organov-mestnogo-samoupravlenija-gorodskih-okrugov-i-municipalnyh-rajonov-za-2020-god-i-ih-planirue.html
Прионежский муниципальный район	21 812	город Петрозаводск	http://prionego.ru/administraciya/otchety
Пряжинский национальный муниципальный район	13 973	поселок городского типа Пряжа	https://pryazha.karelia.info/official/4113318695/9125820287/
Пудожский муниципальный район	16 456	город Пудож	https://pudogadm.ru/vlast/1301667367/2020/
Сегежский муниципальный район	34 524	город Сегежа	http://home.onego.ru/~segadmin/doklad_Effekt_OMS_2020.htm
Сортавальский муниципальный район	30 253	город Сортавала	http://xn---8sbaai9blupdjo.xn--p1ai/city/ekonomika_rayona/dokumenty_ekonomiki/?back_url_admin=%2Fbitrix%2Fadmin%2Fiblock_list_admin.php%3FIBLOCK_ID%3D47%26type%3Deconomdoc%26lang%3Drus%26find_section_section%3D0&clear_cache=Y&arrFilter_ff%5BNAME%5D=&arrFilter_ff%5BSECTION_ID%5D=241&arrFilter_pf%5BDATEACCEPT%5D=&arrFilter_pf%5BCONFIRMDOC%5D=&arrFilter_pf%5BNUMBERDOC%5D=&set_filter=%D0%A4%D0%B8%D0%BB%D1%8C%D1%82%D1%80&set_filter=Y
Суоярвский муниципальный район	14 598	город Суоярви	https://suojarvi.ru/working/administration/ozenka/

СОДЕРЖАНИЕ

ВВЕДЕНИЕ	5
I. РЕЗУЛЬТАТЫ МОНИТОРИНГА ЭФФЕКТИВНОСТИ ДЕЯТЕЛЬНОСТИ ОРГАНОВ МЕСТНОГО САМОУПРАВЛЕНИЯ ГОРОДСКИХ ОКРУГОВ И МУНИЦИПАЛЬНЫХ РАЙОНОВ	
1.1 Экономическое развитие	7
1.2 Дошкольное образование	33
1.3 Общее и дополнительное образование	38
1.4 Культура	52
1.5 Физическая культура и спорт	60
1.6 Жилищное строительство и обеспечение граждан жильем	67
1.7 Жилищно-коммунальное хозяйство	72
1.8 Организация муниципального управления	78
1.9 Энергосбережение и повышение энергетической эффективности	92
II. РЕЗУЛЬТАТЫ ОЦЕНКИ ЭФФЕКТИВНОСТИ ДЕЯТЕЛЬНОСТИ ОРГАНОВ МЕСТНОГО САМОУПРАВЛЕНИЯ ГОРОДСКИХ ОКРУГОВ И МУНИЦИПАЛЬНЫХ РАЙОНОВ.....	99

ВВЕДЕНИЕ

В целях реализации Указа Президента Российской Федерации от 28 апреля 2008 года № 607 «Об оценке эффективности деятельности органов местного самоуправления городских округов и муниципальных районов» и постановления Правительства Российской Федерации от 17 декабря 2012 года № 1317 «О мерах по реализации Указа Президента Российской Федерации от 28 апреля 2008 г. № 607 «Об оценке эффективности деятельности органов местного самоуправления городских округов и муниципальных районов» и подпункта «и» пункта 2 Указа Президента Российской Федерации от 7 мая 2012 года № 601 «Об основных направлениях совершенствования системы государственного управления» в Республике Карелия приняты нормативно–правовые акты, регламентирующие работу по оценке эффективности деятельности органов местного самоуправления:

– Указ Главы Республики Карелия от 28 октября 2008 года № 71 «О Комиссии по оценке результативности деятельности органов исполнительной власти Республики Карелия и органов местного самоуправления муниципальных образований в Республике Карелия»;

– Указ Главы Республики Карелия от 20 апреля 2009 года № 29 «Об утверждении Положения о Комиссии по оценке результативности деятельности органов исполнительной власти Республики Карелия и органов местного самоуправления муниципальных образований в Республике Карелия»;

– распоряжение Главы Республики Карелия от 29 августа 2013 года № 298-р «О составе Комиссии по оценке результативности деятельности органов исполнительной власти Республики Карелия и органов местного самоуправления муниципальных образований в Республике Карелия»;

– Указ Главы Республики Карелия от 31 октября 2013 года № 88 «Об организации и проведении опроса населения об эффективности деятельности руководителей органов местного самоуправления муниципальных образований в Республике Карелия, унитарных предприятий и учреждений, действующих на республиканском и муниципальном уровнях, акционерных обществ, контрольный пакет акций которых находится в собственности Республики Карелия или в муниципальной собственности, осуществляющих оказание услуг населению муниципальных образований в Республике Карелия, с применением информационно-телекоммуникационных сетей и информационных технологий»;

– Указ Главы Республики Карелия от 22 января 2014 года № 6 «Об организации и проведении социологических опросов населения об оценке эффективности деятельности органов местного самоуправления городских округов и муниципальных районов в Республике Карелия»;

– постановление Правительства Республики Карелия от 8 ноября 2021 года № 508-П «Об утверждении Методики распределения дотаций из бюджета Республики Карелия бюджетам муниципальных образований в Республике Карелия в целях содействия достижению и (или) поощрения достижения наилучших значений показателей деятельности органов местного самоуправления городских округов и муниципальных районов и правил их предоставления»;

– распоряжение Главы Республики Карелия от 21 июня 2013 года № 186-р «Об оценке эффективности деятельности органов местного самоуправления городских округов и муниципальных районов в Республике Карелия».

Мониторинг эффективности деятельности органов местного самоуправления городских округов и муниципальных районов в Республике Карелия осуществлен в соответствии с методикой мониторинга эффективности деятельности органов местного самоуправления городских округов и муниципальных районов, утвержденной постановлением Правительства Российской Федерации от 17 декабря 2012 года № 1317 и Методическими рекомендациями по подготовке сводного доклада субъекта Российской Федерации о результатах мониторинга эффективности деятельности органов местного самоуправления городских округов и муниципальных районов, расположенных в границах субъекта Российской Федерации, и его размещению в государственной автоматизированной системе «Управление», разработанными Министерством экономического развития Российской Федерации, на основе анализа значений 63 показателей, сгруппированных в 9 разделов: экономическое развитие, дошкольное образование, общее и дополнительное образование, культура, физическая культура и спорт, жилищное строительство и обеспечение граждан жильем, жилищно-коммунальное хозяйство, организация муниципального управления, энергосбережение и повышение энергетической эффективности. В раздел «Организация муниципального управления» входит показатель, характеризующий уровень удовлетворенности населения деятельностью органов местного самоуправления.

В соответствии с административно – территориальным устройством оценка эффективности деятельности органов местного самоуправления проведена по 16 муниципальным районам и 2 городским округам в Республике Карелия.

Доклады глав местных администраций городских округов и муниципальных районов в Республике Карелия о достигнутых значениях показателей для оценки эффективности деятельности органов местного самоуправления городских

округов и муниципальных районов за 2021 год и их планируемых значениях на 3-летний период размещены на официальных сайтах муниципальных образований республики.

Сводный доклад о результатах мониторинга эффективности деятельности органов местного самоуправления городских округов и муниципальных районов в Республике Карелия по итогам 2021 года (далее – Доклад) подготовлен Министерством экономического развития и промышленности Республики Карелия на основе данных, содержащихся в докладах глав местных администраций городских округов и муниципальных районов Республики Карелия, и аналитических материалов исполнительных органов Республики Карелия.

I. РЕЗУЛЬТАТЫ МОНИТОРИНГА ЭФФЕКТИВНОСТИ ДЕЯТЕЛЬНОСТИ ОРГАНОВ МЕСТНОГО САМОУПРАВЛЕНИЯ ГОРОДСКИХ ОКРУГОВ И МУНИЦИПАЛЬНЫХ РАЙОНОВ

1.1 Экономическое развитие

Индекс промышленного производства в Республике Карелия в 2021 г. составил 102,7% относительно 2020 г. (по России – 106,4%, СЗФО – 105,2%).

Инвестиции в основной капитал за 2021 г. составили 70,6 млрд. рублей, или 121% к уровню 2020 г. (62 место среди всех субъектов РФ по объему инвестиций, 11 место – по темпам роста, по России темп роста инвестиций – 107,7%, СЗФО – 100,9%); на душу населения – 116,6 тыс. рублей (34 место среди всех субъектов РФ); инвестиции в основной капитал за исключением бюджетных средств – 60 млрд. рублей, или 129,3 % к уровню 2020 г. в сопоставимых ценах.

Объем работ по виду деятельности «Строительство» в 2021 г. составил 24,2 млрд. рублей, или 93,3% к уровню 2020 г. (64 место среди всех субъектов РФ по темпам роста, по России – 106,0 %, СЗФО – 100,3 %).

Жилищное строительство: на территории региона за 2021 г. построено 324,5 тыс. кв. м жилья, или 110,3% к 2020 г. (37 место среди всех субъектов РФ по темпам роста, по России – 112,7 %, СЗФО – 113,3 %).

Индекс производства продукции сельского хозяйства в 2021 г. составил 94,2% относительно 2020 г. – 65 место по субъектам СЗФО по темпам роста (по России – 99,1%, СЗФО – 99,5%).

Индекс потребительских цен в регионе в декабре 2021 г. по отношению к декабрю 2020 г. составил 109,4%, в том числе на продовольственные товары – 110%, непродовольственные – 110,4%, услуги – 106,7% (по России – 108,4%, СЗФО – 108,5%).

Оборот розничной торговли за 2021 г. составил 152,9 млрд. рублей, или 101,8% к 2020 г. (73 место среди всех субъектов РФ по темпам роста оборота розничной торговли, по РФ – 107,8%, СЗФО – 111,7%).

Среднедушевые денежные доходы за 2021 г. в среднем за месяц составили 34 918 рублей, или 107,1% к уровню 2020 г. (по РФ – 40 040 рублей, 110,5%, по СЗФО – 44 110 рублей, 111,7% соответственно).

Реальные располагаемые среднедушевые денежные доходы за 2021 г. составили 98,7% к уровню 2020 г.

Среднемесячная номинальная начисленная заработная плата одного работника в 2021 г. составила 49 553 рубля, или 106,5% к уровню 2020 г. (27 место среди всех субъектов РФ, по России – 57 244 рубля, или 111,5%, СЗФО – 63 520 рублей, или 111,1%).

Реальная заработная плата снизилась на 0,9% в 2021 г. по сравнению с уровнем 2020 г. (по РФ рост на 4,5 %, СЗФО – на 4,3%).

Уровень зарегистрированной безработицы на 1 января 2022 г. составил 1,9% к численности рабочей силы (в среднем по РФ – 1,0 %, СЗФО – 1,0 %), количество зарегистрированных безработных достигло 5,5 тыс. чел., снижение в 2,4 раза к аналогичному периоду прошлого года.

Развитие малого и среднего предпринимательства

Малое и среднее предпринимательство как социально-экономический институт обеспечивает формирование конкурентной среды, самозанятость населения и стабильность налоговых поступлений.

2021 год оказался для региональной экономики весьма противоречивым. COVID-19 изменил не только образ жизни человечества, но и всю мировую экономику в целом. Рынок труда, работа отраслей, компаний, поведение клиентов, отношения с партнерами и организационные системы — все это поменяло форму, объемы и бизнес-модели.

Правительством Республики Карелия была продолжена активная работа по совершенствованию механизмов поддержки субъектов малого и среднего предпринимательства (далее – субъекты МСП), а также развитию инструментов поддержки физических лиц, не являющихся индивидуальными предпринимателями и применяющих специальный налоговый режим «на профессиональный доход» (далее – самозанятые).

В настоящее время экономика республики функционирует в совершенно новых условиях. Опыт работы в период пандемии показал, что экономический блок Правительства Республики Карелия может оперативно решать вопросы в сложных экономических условиях, быстро готовить изменения в нормативные правовые акты региона, перераспределять

средства бюджета на поддержку бизнеса.

Согласно рейтинговой оценке региональных органов исполнительной власти по созданию качественной среды для жизни, выполненной Агентством стратегических инициатив по итогам 2021 года, Карелия по ряду показателей стала одним из лидеров.

С целью поддержания экономики региона проводилась работа по нескольким направлениям:

- разработка нормативных правовых актов, определяющих меры поддержки бизнеса в сфере экономики, финансов и занятости;
- информирование бизнеса по мерам государственной поддержки;
- оказание финансовых мер поддержки бизнесу.

В 2021 году был изменен порядок выдачи субсидий малому и среднему бизнесу. Если раньше основным распорядителем субсидий являлось Министерство экономического развития и промышленности Республики Карелия (далее – Министерство), то теперь субсидии предоставляются преимущественно органами местного самоуправления, а заявочные кампании проходят одновременно во всех муниципалитетах.

В 2021 году из бюджета Республики Карелия на оказание поддержки муниципальным образованиям было доведено в общей сложности 195 млн. рублей. Принципиальным отличием стал тот факт, что на большую часть направлений поддержки смогли претендовать самозанятые.

По линии Министерства в 2021 году были поддержаны отрасль туризма и обрабатывающее производство.

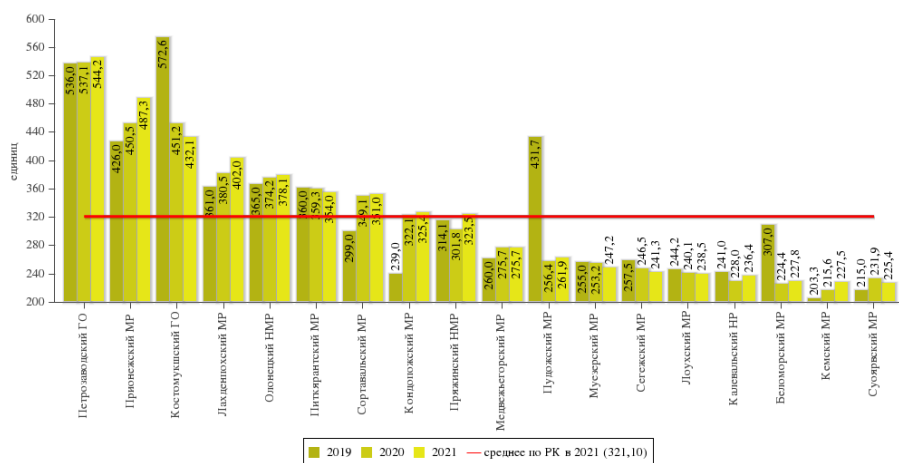
Также, были проведены заявочные кампании на возмещение части затрат на реализацию дополнительных мероприятий по поддержке субъектов МСП и самозанятых в области сохранения объектов культурного наследия (памятников истории и культуры) народов Российской Федерации, включенных в единый государственный реестр объектов культурного наследия (памятников истории и культуры) народов Российской Федерации, и выявленных объектов культурного наследия (памятников истории и культуры) народов Российской Федерации, и в области размещения объектов дорожного сервиса.

Кроме того, были поддержаны отрасли экономики, пострадавшие в условиях введения в Республике Карелия режима повышенной готовности или чрезвычайной ситуации для соответствующих органов управления и сил территориальной подсистемы единой государственной системы предупреждения и ликвидации чрезвычайных ситуаций и по разработке, созданию и (или) расширению производства инновационной продукции, а также осуществлению научно-исследовательских и опытно-конструкторских работ.

В 2021 году субъектам МСП, признанным социальными предприятиями, впервые была предоставлена возможность получить финансовую поддержку в виде гранта на реализацию своего проекта. Воспользовались данной возможностью 30 субъектов МСП.

С 2021 года у самозанятых появилась возможность получать микрозаймы по льготной процентной ставке на развитие своего дела по программе Фонда по содействию кредитованию субъектов малого и среднего предпринимательства Республики Карелия.

Число субъектов малого предпринимательства в расчете на 10 тысяч человек населения, единиц.

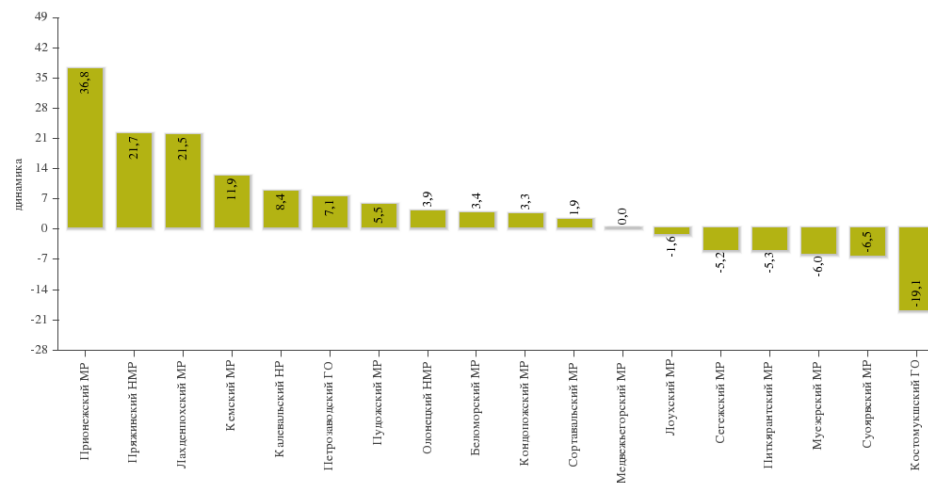


Рост показателя отмечен в 11 муниципальных образованиях, в том числе Петрозаводском городском округе (в 2020 – в 9). В 6 муниципальных образованиях, в том числе Костомукшском городском округе – снижение.

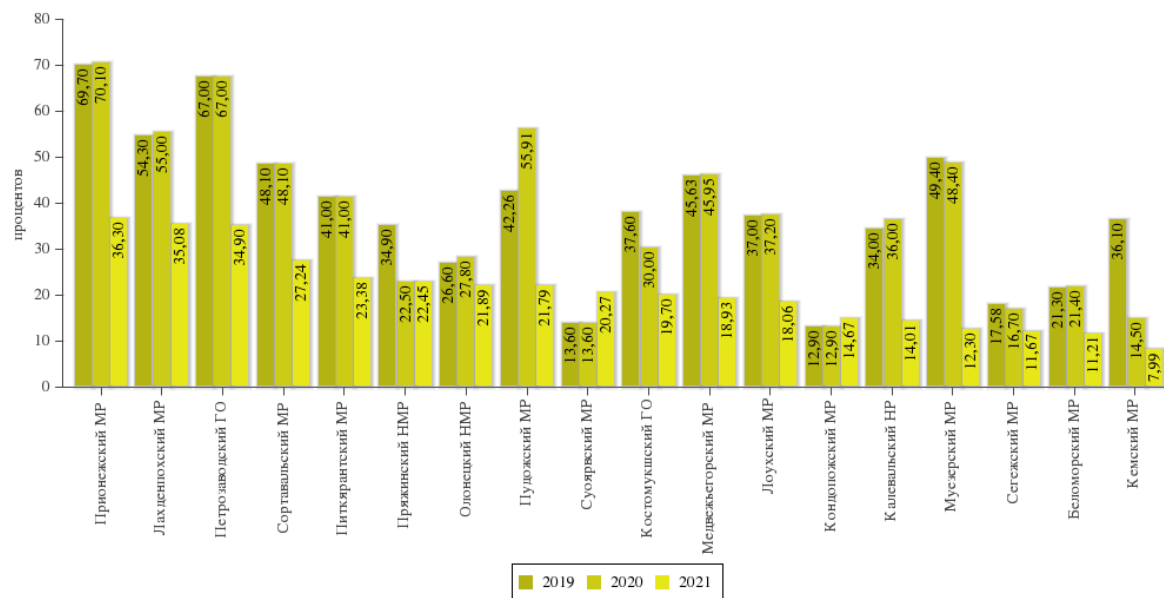
Максимальный рост показателя в 2021 году отмечен в Прионежском муниципальном районе на 36,8 единицы; на 19,1 единицу уменьшился показатель в Костомукшском городском округе.

По итогам 2021 года количество субъектов МСП в расчете на 10 тысяч человек населения в целом по Республике Карелия составило 321,1 единицы, показав рост на 4,5 единицы относительно уровня 2020 года.

Изменение числа субъектов малого и среднего предпринимательства в расчете на 10 тысяч чел., единиц



Доля среднесписочной численности работников (без внешних совместителей) малых и средних предприятий в среднесписочной численности работников (без внешних совместителей) всех предприятий и организаций, процентов



Среднесписочная численность работников (без внешних совместителей) малых и средних предприятий в целом по Республике Карелия за 2021 год сократилась на 4,7% в сравнении со значением предыдущего года и составила 54 571 человек. Однако, доля среднесписочной численности работников (без внешних совместителей) малых и средних предприятий в среднесписочной численности работников (без внешних совместителей) всех предприятий и организаций Республики Карелия в целом сократилась на 16,23%, относительно уровня 2020 года.

Рост показателя произошел в 2 муниципальных образованиях. Наиболее активная динамика отмечена в Суоярвском муниципальном районе – на 6,67 п.п.

Снижение значения показателя по сравнению с 2020 годом отмечено в 14 муниципальных районах и в 2 городских округах, в т.ч. в Пудожском муниципальном районе на – 34,12 п.п., Муезерском муниципальном районе – на 36,1 п.п., Прионежском муниципальном районе – на 33,8 п.п., Петрозаводском городском округе – на 32,1 п.п.

Рекомендации органам местного самоуправления муниципальных образований по повышению эффективности деятельности и решению выявленных в ходе анализа проблем:

1. В связи с изменениями, вносимыми в постановление Правительства Республики Карелия от 3 марта 2014 года № 49-П «Об утверждении государственной программы Республики Карелия «Экономическое развитие и инновационная экономика», обеспечить актуализацию муниципальных программ поддержки малого и среднего предпринимательства с

целью возможности получения субсидий из бюджета Республики Карелия на реализацию мероприятий муниципальных программ развития малого и среднего предпринимательства.

2. Обеспечить повышение квалификации сотрудников местных администраций, курирующих вопросы развития малого предпринимательства.

3. Провести инвентаризацию имущества, принадлежащего муниципальным образованиям, и расширить перечни муниципального имущества, предназначенного для оказания имущественной поддержки субъектов малого и среднего предпринимательства с целью его дальнейшего предоставления субъектам МСП на льготной основе, а также актуализировать информацию на сайтах муниципальных образований в сети Интернет в разделах, касающихся имущественной поддержки субъектов МСП.

4. В целях оперативного решения проблем малого предпринимательства организовать работу по обмену опытом между администрациями муниципальных образований, включающую обязательный выезд на территории, организацию совместных мероприятий, в том числе с участием субъектов малого и среднего предпринимательства, самозанятых граждан, представителей органов исполнительной власти и организаций инфраструктуры поддержки субъектов малого и среднего предпринимательства.

Улучшение инвестиционной привлекательности

По итогам 2021 года объем инвестиций в основной капитал составил 70,6 млрд. руб., что в сопоставимых ценах в 1,2 раза выше уровня аналогичного периода 2020 года.

За пять лет инвестиции в основной капитал по Республике Карелия увеличились в сопоставимых ценах с 41,6 млрд. рублей в 2017 году до 70,6 млрд. рублей по итогам 2021 года.

Продолжается реализация крупных инвестиционных проектов модернизации производств Карельского окатыша, Сегежского ЦБК, создания производства лесозаготовительной техники холдинга Амкодор.

АО «Сегежа Запад» реализует проект по строительству ЦБК – крупнейший проект на сегодняшний день в регионе на территории Арктической зоны России. Стоимость проекта оценивается в 178 млрд. рублей.

Вторым крупным арктическим резидентом Карелии является АО «Карельский окатыш», реализующий проект по строительству и эксплуатации циклично-поточной технологии в Центральном карьере. Общий объем инвестиций по проекту составит 7,5 млрд. рублей, будет создано 127 новых рабочих мест.

Объем инвестиций в основной капитал (за исключением бюджетных средств) в расчете на 1 жителя, рублей



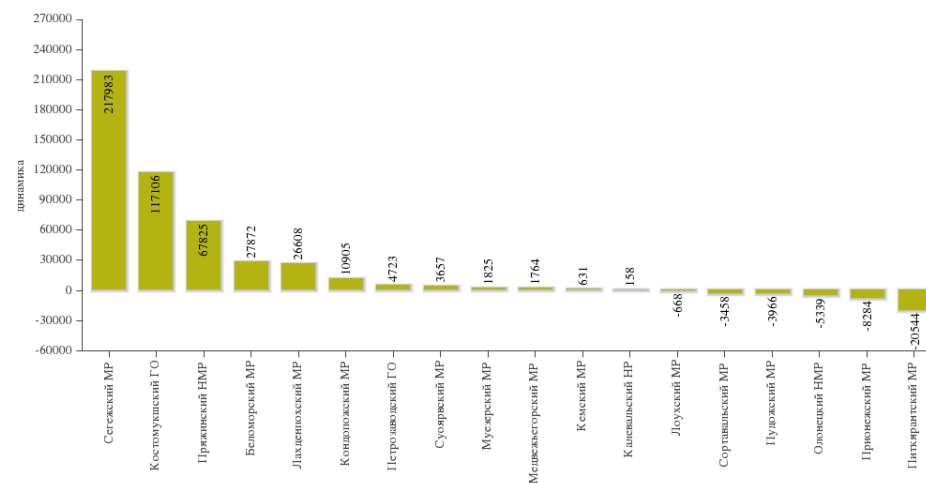
В 2021 году среднедушевой объем инвестиций в основной капитал (за исключением бюджетных средств) составил 63 396 руб., что в 1,6 раза выше уровня 2020 года.

В 15 из 18 муниципальных районов и городских округов в Карелии объем инвестиций в основной капитал на душу населения сложился ниже среднереспубликанского уровня. Значение показателя выше среднереспубликанского в Костомукшском городском округе (в 6,6 раза), в Сегежском (в 4,7 раза) и Пряжинском (2,4 раза) муниципальных районах. На протяжении 2019-2021 гг. эти муниципальные

образования сохраняют лидирующие позиции.

Значительное сокращение среднедушевых объемов инвестиций в 2021 году по сравнению с 2020 годом отмечено в Питкярантском муниципальном районе (-20544 руб. в расчете на 1 жителя). Кроме того, инвестиции в расчете на 1 жителя сократились в Прионежском (-8284 руб.), Олонецком (-5339 руб.), Пудожском (-3966 руб.), Сортавальском (-3458 руб.), Лоухском (-668 руб.) муниципальных районах. В остальных муниципальных образованиях отмечается рост данного показателя.

Изменение объема инвестиций в основной капитал (за исключением бюджетных средств) в расчете на 1 жителя, рублей

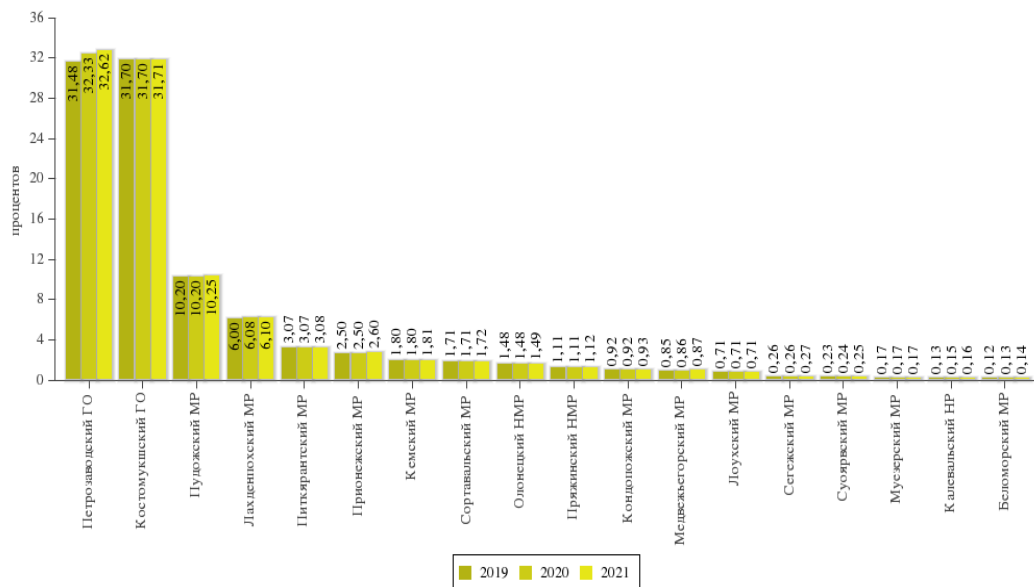


Рекомендации для органов местного самоуправления муниципальных образований по повышению эффективности деятельности и решению выявленных в ходе анализа проблем:

В целях обеспечения роста среднедушевых объемов инвестиций органам местного самоуправления муниципальных образований необходимо:

1. Провести инвентаризацию свободных промышленных и земельных участков, на которых возможна реализация новых инвестиционных проектов.
2. Активизировать работу по реализации проектов с применением механизма муниципально-частного партнерства.
3. Активизировать работу инвестиционных уполномоченных по привлечению инвесторов на свою территорию.

Доля площади земельных участков, являющихся объектами налогообложения земельным налогом, в общей площади территории городского округа (муниципального района), процентов



Для данного показателя характерны отличия в значениях, достигнутых городскими округами и муниципальными районами Республики Карелия, которые варьируются от 0,14 процента в Беломорском муниципальном районе до 31,71 процента в Костомукшском и 32,62 процента в Петрозаводском городских округах.

Согласно статье 388 Налогового кодекса Российской Федерации налогоплательщиками земельного налога признаются организации и физические лица, обладающие земельными участками на праве собственности, праве постоянного (бессрочного) пользования или праве

пожизненного наследуемого владения.

Неоднородность достигнутых показателей обусловлена различной востребованностью земельных участков, приобретаемых гражданами и юридическими лицами в собственность и постоянное (бессрочное) пользование, в зависимости от их местоположения и инвестиционной привлекательности. Учитывая развитую производственную и социальную

инфраструктуру наиболее привлекательны земельные участки на территориях городских округов Республики Карелия - Петрозаводского и Костомукшского.

Также значение данного показателя поставлено в прямую зависимость от того, что в структуре земельного фонда отдельных, особенно северных муниципальных образований Республики Карелия, преобладают земли лесного фонда. Так, в Муезерском, Беломорском, Калевальском, Лоухском, Сегежском, Суоярвском муниципальных районах земли лесного фонда составляют более 85% в общей площади земель данных районов. При этом земельные участки из состава земель лесного фонда не признаются объектами налогообложения (статья 389 Налогового кодекса Российской Федерации).

Данный показатель практически не изменяется из года в год. Есть небольшой прирост за счет вовлеченных в оборот земельных участков.

Учитывая, что земельный налог поступает в местный бюджет, проведение мероприятий по созданию условий для увеличения количества земельных участков, являющихся объектами налогообложения, и их идентификации являются одним из важнейших направлений деятельности администрации любого муниципального образования.

В целях увеличения налогооблагаемой базы органам местного самоуправления рекомендуется активизировать работу по выявлению правообладателей ранее учтенных объектов недвижимости (Федеральный закон от 30.12.2020 № 518-ФЗ «О внесении изменений в отдельные законодательные акты Российской Федерации»). Надлежащее исполнение данного закона позволит обеспечить дополнительные поступления в местные бюджеты от имущественных налогов в отношении ранее учтенных объектов недвижимости.

Также вовлечение в оборот земельных участков возможно после сноса руинированных объектов, выявленных на территориях муниципальных образований.

Рекомендации органам местного самоуправления муниципальных образований по повышению эффективности деятельности и решению выявленных в ходе анализа проблем:

1. Обеспечить проведение планомерной работы по внесению изменений в Генеральные планы и Правила землепользования и застройки поселений, городских округов, в части определения территорий, которые могут быть использованы для строительства, включая жилищное строительство, в том числе путем подготовки соответствующих обоснований и включения земельных участков в границы населенных пунктов.

2. Для повышения инвестиционной привлекательности необходимо активизировать работу по обеспечению земельных участков, предназначенных для строительства, объектами инженерной и транспортной инфраструктур.

3. Создать условия для увеличения количества земельных участков, являющихся объектами налогообложения, и их идентификации.

Сельское хозяйство

Основные направления деятельности Министерства сельского и рыбного хозяйства Республики Карелия в сфере агропромышленного комплекса определены государственной программой Республики Карелия «Развитие агропромышленного и рыбохозяйственного комплексов», утвержденной постановлением Правительства Республики Карелия от 20 января 2015 года № 7-П (далее – государственная программа), стратегическими целями которой являются развитие конкурентоспособного агропромышленного производства с одновременным развитием сельских территорий и повышение эффективности использования земельных и водных биологических ресурсов.

Основными производителями продукции сельского хозяйства в республике являются сельскохозяйственные организации и хозяйства населения, доля которых в общем объеме производства в 2021 году составила 39,4% и 53,5% соответственно. Несмотря на то, что доля участия крестьянских (фермерских) хозяйств ежегодно увеличивается, она по-прежнему остается незначительной и составляет 7,2% от общего объема продукции сельского хозяйства. Развитие мелкотоварного сельскохозяйственного производства в различных формах (личное подсобное хозяйство, крестьянское (фермерское) хозяйство, индивидуальная предпринимательская деятельность) является общей тенденцией для большинства муниципальных образований республики.

Сельскохозяйственные организации остаются основными производителями молока и мяса всех видов, на их долю приходится 66,7% от общего объема продукции животноводства, производимой в регионе. Хозяйства населения и крестьянские (фермерские) хозяйства - главные производители картофеля и овощей, их доля в общем объеме производства продукции растениеводства составляет 81,3% и 7,1% соответственно.

За отчетный год объем производства продукции сельского хозяйства в хозяйствах всех категорий составил 5413,2 млн. рублей, что на 4% выше уровня 2020 года. Индекс производства продукции сельского хозяйства в хозяйствах всех категорий

составил 94,2%, в том числе в сельскохозяйственных организациях – 88,4%, в хозяйствах населения – 97,7%, в крестьянских (фермерских) хозяйствах и у индивидуальных предпринимателей – 103,3%.

Хозяйствами всех категорий произведено 59,3 тыс. тонн молока (93,2% к 2020 году); 3,2 тыс. тонн мяса всех видов (в живом весе) (84,5%); 7,5 млн штук яиц (93,2%). Сельскохозяйственными организациями произведено 53,2 тыс. тонн молока (92,4% к 2020 году), мяса всех видов (в живом весе) – 1,7 тыс. тонн (77%).

Средний надой на корову по сельскохозяйственным организациям в 2021 году составил 7188 кг молока (в 2020 году – 7415 кг). Самые высокие показатели молочной продуктивности коров достигнуты в Олонецком национальном муниципальном районе (ОАО «Племсовхоз «Мегрега» - 9041 кг молока, ООО «Совхоз Аграрный» - 8278 кг, ОАО «Племенное хозяйство «Ильинское» - 7923 кг) и в Прионежском муниципальном районе (ООО «Агрокомплекс им. В.М. Зайцева» - 7349 кг).

Валовой сбор картофеля в хозяйствах всех категорий составил 28,1 тыс. тонн (88,6% к 2020 году), овощей – 7,9 тыс. тонн (93%).

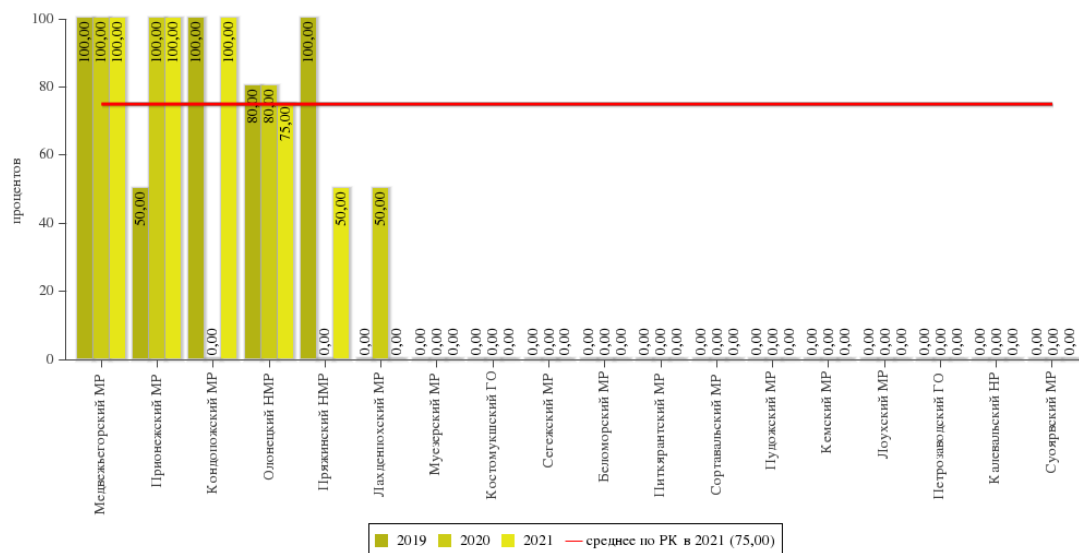
Государственная поддержка субъектам агропромышленного комплекса Республики Карелия осуществлялась в рамках государственной программы.

В отчетном году субъектам агропромышленного и рыбохозяйственного комплексов республики оказана государственная поддержка из бюджетов всех уровней в размере 830,8 млн. рублей (111,3% к 2020 году), в том числе из федерального бюджета – 272,7 млн. рублей (100,4%), из бюджета Республики Карелия – 558,1 млн. рублей (117,5%). Сельскохозяйственным организациям оказана государственная поддержка в размере 673,8 млн. рублей (127% к 2020 году).

Меры государственной поддержки оказаны 82 субъектам агропромышленного комплекса, осуществляющим свою деятельность на территории Республики Карелия. Субсидии предоставлены по 32 различным направлениям поддержки, 21 из которых - на условиях софинансирования из федерального бюджета.

По итогам работы 12 сельскохозяйственных организаций, представивших отчетность о финансово-экономическом состоянии по итогам 2021 года, выручка от реализации товаров, работ, услуг увеличилась на 99,9 млн. рублей (на 6,2%) к уровню 2020 года и составила 1 723,2 млн. рублей. Себестоимость проданных товаров увеличилась на 18% и составила 2 076 млн. рублей. С учетом предоставленных субсидий 9 сельскохозяйственных предприятий республики получили прибыль в сумме 217,4 млн. рублей, что на 3,6 млн. рублей больше, чем в 2020 году. Удельный вес прибыльных организаций составил 75% от общего количества сельскохозяйственных организаций.

**Доля прибыльных сельскохозяйственных организаций,
в общем их числе, процентов**



В 2021 году рост значения данного показателя в сравнении с показателем прошлого года в разрезе муниципальных образований республики отмечен по Кондопожскому и Пряжинскому муниципальным районам. На уровне 2020 года сохранились значения показателей по Медвежьегорскому и Прионежскому муниципальным районам. Снижение значения показателя к уровню прошлого года произошло по Олонецкому национальному муниципальному району и Лахденпохскому муниципальному району.

Значение показателя превышает среднереспубликанский уровень по Кондопожскому,

Медвежьегорскому, Прионежскому муниципальным районам.

На территории республики продолжена реализация мероприятий по развитию малых форм хозяйствования.

В 2021 году в рамках реализации регионального проекта «Акселерация субъектов МСП», входящего в национальный проект «Малое и среднее предпринимательство и поддержка индивидуальной предпринимательской инициативы» 24 жителя Республики Карелия зарегистрировали свои фермерские хозяйства и получили гранты «Агростартап» на развитие собственного дела. Поддержана реализация 3 проектов по разведению крупного рогатого скота молочного и мясного направления, 1 проект по разведению овец и коз, 1 проект по пчеловодству, 19 проектов по выращиванию садовой ягоды.

В отчетном году выдан 1 грант крестьянскому (фермерскому) хозяйству на развитие семейной фермы в Олонецком национальном муниципальном районе, предоставлен 1 грант для развития материально-технической базы сельскохозяйственному потребительскому кооперативу в Пряжинском национальном муниципальном районе.

Несмотря на достигнутые результаты, в агропромышленном комплексе республики сохраняется ряд системных проблем, в числе которых: низкий уровень инвестиционной активности и реальных доходов населения, трудности

привлечения инвестиционных кредитов и кредитов на осуществление текущей деятельности, повышение конкуренции на агропродовольственном рынке и в отдельных продуктовых сегментах. Кроме того, на функционирование агропромышленного комплекса республики оказывают негативное влияние: неблагоприятные погодные факторы; сокращение реальных доходов населения, снижение их покупательной способности; превышение удорожания стоимости материально-технических ресурсов, необходимых для ведения сельскохозяйственного производства, над ростом цен реализации сельскохозяйственной продукции; низкие темпы технико-технологического обновления производства и освоения современных инновационных технологий.

В рамках государственной программы на территории республики реализуются мероприятия, направленные на комплексное развитие сельских территорий. В 2021 году реализовано 10 общественно значимых проектов на территории сельских населенных пунктов 7 районов Карелии: обустроены неосвещенные участки, обеспечены ремонтно-восстановительные работы дорог и пешеходных зон, благоустроены общественные территории и детские площадки. Общая стоимость проектов составила 11,05 млн. рублей.

На улучшение жилищных условий граждан, проживающих на сельских территориях, 8 семьям из 4 муниципальных районов предоставлены социальные выплаты на сумму 14,2 млн. рублей. Получателями социальной выплаты введено 144 кв. м. жилья. В целях обеспечения комплексного развития индивидуального жилищного строительства в 2021 году завершен I этап комплексного обустройства площадки под компактную жилищную застройку в сельской местности Республика Карелия (Медвежьегорский муниципальный район, деревня Толвуя). На строительство объекта в 2021 году направлено финансирование в объеме 23,80 млн. рублей, в том числе средства федерального бюджета – 23,08 млн. рублей; средства бюджета Республики Карелия – 0,24 млн. рублей и средства местного бюджета – 0,48 млн. рублей.

Рекомендации для органов местного самоуправления муниципальных образований по повышению эффективности деятельности и решению выявленных в ходе анализа проблем:

1. Активизировать работу по участию в реализации мероприятий государственной программы в пределах полномочий, уделив особое внимание участию в реализации мероприятий по развитию сельских территорий.
2. Предусмотреть возможность включения в муниципальные программы мероприятий, направленных на развитие агропромышленного комплекса и сельских территорий в муниципальных образованиях Республики Карелия.

3. Обеспечить взаимодействие с Министерством сельского и рыбного хозяйства Республики Карелия и другими органами исполнительной власти Республики Карелия по вопросам реализации новых и реализуемых инвестиционных проектов, направленных на развитие агропромышленного комплекса на территории районов.

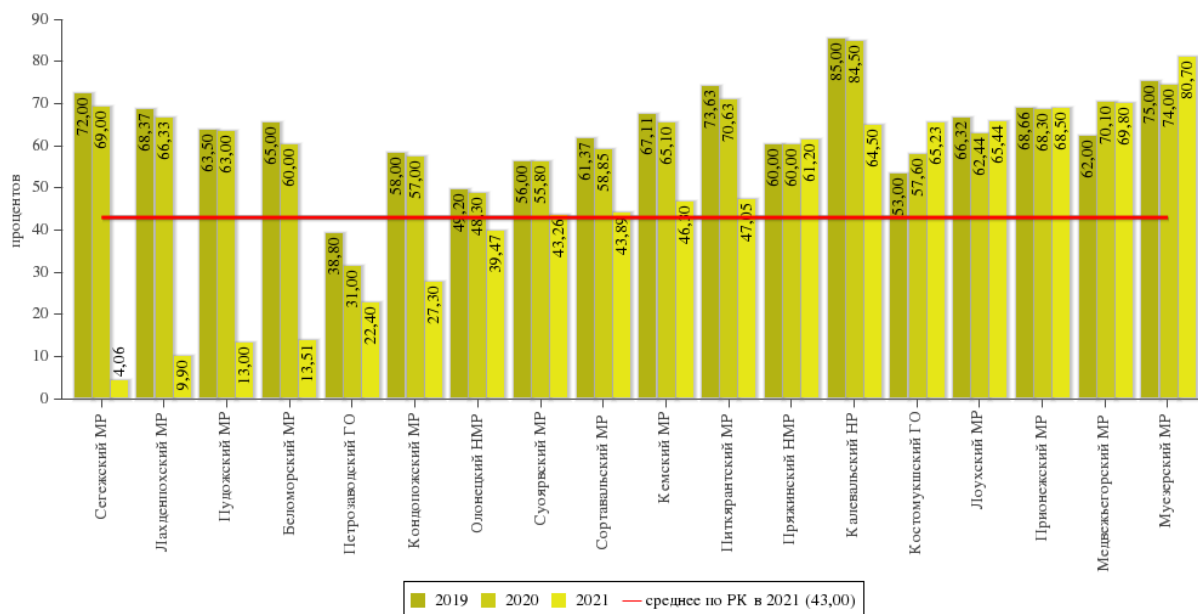
4. Оказывать содействие в реализации мероприятий регионального проекта «Акселерация субъектов малого и среднего предпринимательства», входящего в национальный проект «Малое и среднее предпринимательство и поддержка индивидуальной предпринимательской инициативы»;

5. Оказывать содействие малым формам хозяйствования по участию в конкурсе на оказание грантовой поддержки.

Дорожное хозяйство

Общая протяженность автомобильных дорог местного значения в Республике Карелия по состоянию на 31 декабря 2021 года составляет 3176,6 км.

Доля протяженности автомобильных дорог общего пользования местного значения, не отвечающих нормативным требованиям, в общей протяженности автомобильных дорог общего пользования местного значения, процентов



Доля автодорог местного значения, не отвечающих нормативным требованиям, в среднем по Республике Карелия на 1 января 2021 года составляет 43 % (от 4,0% в Сегежском муниципальном районе, до 80,7% в Муезерском муниципальном районе).

Значения показателя оцениваются органами местного самоуправления субъективно, без проведения работ по диагностике и оценке состояния автодорог.

В целях улучшения состояния автодорог местного значения Республики Карелия в 2021

году из Дорожного фонда Республики Карелия выделены средства иных межбюджетных трансфертов бюджетам муниципальных образований Петрозаводской городской агломерации в рамках национального проекта «Безопасные и качественные автомобильные дороги» в размере 489,2 млн. рублей, из бюджета Республики Карелия бюджетам муниципальных образований выделены средства субсидий и иных межбюджетных трансфертов в размере 353,4 млн. рублей. За счет указанных средств был выполнен ремонт автомобильных дорог общего пользования местного значения протяженностью 38,5 км, в том числе в рамках национального проекта – 27 км, а также ремонт мостов общей протяженностью 196 пог.м.

Необходимо отметить, что в основном органы местного самоуправления финансируют работы по содержанию улично-дорожной сети в населенных пунктах и только в пределах средств от акцизов на нефтепродукты, зачисляемых в муниципальные дорожные фонды, и вышеуказанных субсидий.

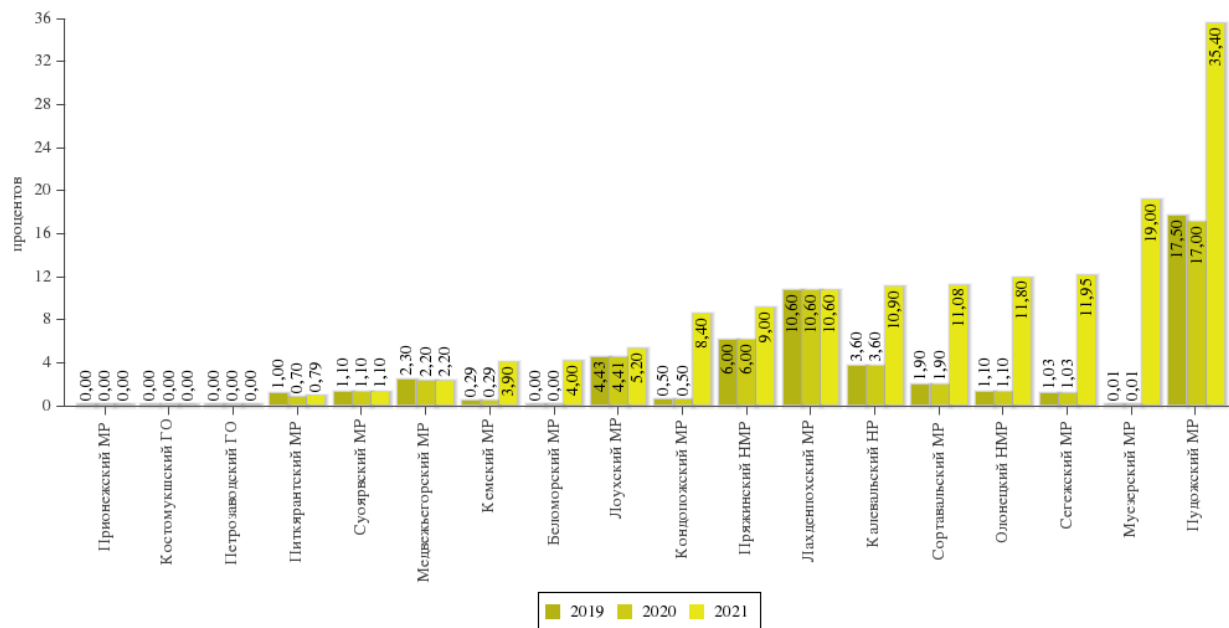
Кроме того, Администрациями муниципальных образований Республики Карелия недостаточно активно ведется работа с населением по определению объектов улично-дорожной сети, требующих первоочередного проведения ремонтных работ.

По результатам интернет-опроса качеством автомобильных дорог в муниципальном образовании удовлетворены 21,83% опрошенных граждан. Лучший показатель (76%) в Кондопожском муниципальном районе, менее 10% удовлетворенных респондентов в Беломорском, Лахденпохском, Муезерском, Сегежском и Сортавальском районах.

Основные недостатки:

- плохое состояние дорожного полотна (выбоины, просадки и иные повреждения);
- несвоевременно производится очистка автомобильных дорог от снега и устранение скользкости;
- большинство автомобильных дорог не имеет асфальтового покрытия.

Доля населения, проживающего в населенных пунктах, не имеющих регулярного автобусного и (или) железнодорожного сообщения с административным центром городского округа (муниципального района), в общей численности населения городского округа (муниципального района), процентов



Пороговые значения удовлетворенности населения организацией транспортного обслуживания на территории муниципального района за 2021 год, установленные Указом Главы Республики Карелия от 31.10.2013 № 88, выдержаны в 14 муниципальных образованиях Республики Карелия (в 2020 году – показатель удовлетворенности населения в данной сфере услуг соответствовал в 13 районах республики, в 2019 году - в 11-ти).

В 4 районах республики (Калевальский, Лоухский, Кемский, Беломорский

муниципальные районы) не достигнуты пороговые значения удовлетворенности населения организацией транспортного обслуживания на территории муниципалитета.

При этом необходимо отметить, что в 7 районах республики показатель «Доля населения, проживающего в населенных пунктах, не имеющих регулярного транспортного сообщения с административным центром муниципального района», превышает 10 % (от 10,6% в Лахденпохском районе до 35,4 % в Пудожском районе).

Основными причинами недостаточного (неполного) обеспечения населения регулярным автобусным сообщением на территориях муниципальных образований, как и в прежние годы является нежелание автоперевозчиков осуществлять перевозки пассажиров в муниципальном сообщении в связи с их нерентабельностью вследствие крайне низкого пассажиропотока и значительных расходов, связанных с осуществлением перевозок. В последнее время можно отметить

увеличение объема средств выделяемого из местных бюджетов автоперевозчикам на покрытие части затрат, связанных с осуществлением перевозок по нерентабельным маршрутам. Однако это позволяет лишь сохранять перевозки по действующей муниципальной маршрутной сети, без проведения мероприятий по охвату других небольших населенных пунктов транспортным сообщением.

С целью повышения качества транспортного обслуживания населения в муниципальных районах в 2020 году за счет средств бюджета Республики Карелия приобретено 28 новых автобусов среднего и малого класса на общую сумму 90 млн. рублей. Указанные автобусы в ноябре – декабре 2020 года переданы в 15 муниципальных образований республики. Обновление подвижного состава позволило обеспечить 2021 году перевозки пассажиров по новым муниципальным маршрутам в Питкярантском, Сегежском и Беломорском районах, значительно улучшено качество предоставления услуг и в других районах республики.

По итогам 2021 года на территории Республики Карелия транспортная доступность (перевозка пассажиров автомобильным транспортом по межмуниципальным маршрутам регулярных перевозок) была обеспечена для большинства населения муниципальных районов и городских округов республики.

С целью повышения качества транспортного обслуживания населения в межмуниципальном сообщении, обновления подвижного состава государственных автопредприятий Министерством в 2019 – 2020 годах за счет средств федерального бюджета и бюджета Республики Карелия приобретено 49 новых автобусов большого, среднего и малого классов на общую сумму 280 млн. рублей (из них средства федерального бюджета 97 млн. рублей).

В связи с приобретением подвижного состава расширяется сеть межмуниципальных маршрутов на территории Республики. Так, с августа 2021 года организованы перевозки пассажиров по 2 новым межмуниципальным маршрутам «Петрозаводск – Эссойла – Крошнозеро – Пряжа – Петрозаводск» и «Петрозаводск – Пряжа – Крошнозеро – Эссойла – Петрозаводск», что позволило обеспечить прямое транспортное сообщение между поселками Эссойла, Крошнозеро и районным центром – пгт Пряжа.

В 2021 году в рамках средств, предусмотренных законом о бюджете Республики Карелия на 2022 год, осуществлена закупка 12 автобусов для государственных унитарных предприятий Республики Карелия «Карелавтотранс» и «Карелавтотранс – Сервис» на сумму около 104 млн. рублей. Указанные автобусы уже поступили в республику и выпущены на линию. При этом необходимо отметить, что 5 комфортабельных автобусов большого и среднего классов марки HIGER предназначены для перевозок пассажиров на дальние расстояния и отличаются повышенной комфортностью, оборудованы

кондиционером и современной системой отопления салона, мягкими удобными пассажирскими сиденьями, снабжены полноценным отсеком для размещения багажа. Указанные автобусы эксплуатируются государственным автопредприятием в междугороднем сообщении в направлении Костомукши, Кеми и Пудожа.

В целях стабилизации финансового состояния государственных унитарных предприятий Республики Карелия транспортной отрасли «Карелавтотранс» и «Карелавтотранс-Сервис» в 2021 году предприятиям предоставлены субсидии из бюджета Республики Карелия в размере 41,2 млн. рублей на возмещение затрат в связи с осуществлением деятельности по перевозке пассажиров и багажа.

Принятые меры поддержки ГУП РК «Карелавтотранс» и ГУП РК «Карелавтотранс-Сервис» позволили обеспечить в 2021 году стабильную ситуацию с транспортным обслуживанием в регионе, тем самым существенно снизить уровень социальной напряженности.

По результатам интернет-опроса организацией транспортного обслуживания в муниципальном образовании удовлетворены 36,51% опрошенных граждан. Лучший показатель (73,86%) в Медвежьегорском муниципальном районе, наименьшее значение показателя – в Лоухском районе (6% удовлетворенных респондентов).

Основные недостатки в организации транспортного обслуживания в муниципальном районе:

- не устраивает график движения транспорта (большие временные интервалы ожидания транспорта);
- высокая стоимость билетов;
- плохое техническое состояние транспортных средств;
- неудовлетворительное санитарное состояние транспортных средств.

Рекомендации для органов местного самоуправления муниципальных образований по повышению эффективности деятельности и решению выявленных в ходе анализа проблем:

1. При отсутствии необходимости (малый пассажиропоток и т.п.) организации муниципального регулярного автобусного сообщения прорабатывать вопрос об организации перевозок пассажиров автомобильным транспортом между населенными пунктами по заказу.

2. Оказывать финансовую помощь в виде выделения автоперевозчику(ам) субсидий из средств муниципального бюджета на возмещение части затрат, связанных с перевозками пассажиров по нерентабельным маршрутам;

3. Приобретать подвижной состав (автобусы) за счет средств муниципального бюджета для последующего использования при организации перевозок пассажиров в муниципальном сообщении.

Доходы населения

Заработная плата оказывает значительное влияние на уровень совокупных доходов населения.

В 2021 году рост номинальной начисленной заработной платы работников организаций республики уменьшился по сравнению с предыдущим периодом и составил 106,3% (в 2020 году - 108%). Среднемесячная номинальная начисленная заработная плата составила 49387,2 руб.

В Российской Федерации в 2021 году темп роста номинальной начисленной заработной платы составил 9,8%, а её величина – 56545 руб. В Карелии величина номинальной начисленной заработной платы продолжает отставать от среднероссийского ее значения и значения по Северо-Западному федеральному округу (62921 руб.).

В 2021 году выше среднереспубликанских (106,3%) сложились темпы роста номинальной начисленной заработной платы в таких видах экономической деятельности, как «обрабатывающие производства» - 46231,8 руб. (111,2%); «государственное управление и обеспечение военной безопасности; социальное обеспечение» - 70503,5 руб. (109,8%); «сельское, лесное хозяйство, охота, рыболовство и рыбоводство» - 58060,6 руб. (108,9%); «обеспечение электрической энергией, газом и паром; кондиционирование воздуха» - 53067,5 руб. (107,0%); «деятельность в области культуры, спорта, организации досуга и развлечений» - 42755,5 руб. (107,5%); «образование» - 41348,7 руб. (109,3%); «водоснабжение; водоотведение, организация сбора и утилизации отходов, деятельность по ликвидации загрязнений» - 36667,5 руб. (110,7%); «деятельность по операциям с недвижимым имуществом» - 35441,7 руб. (113,4%); «деятельность административная и сопутствующие дополнительные услуги» - 31751,9 руб. (111,3%); «деятельность гостиниц и предприятий общественного питания» - 27003,0 руб. (119,3%). Наиболее низкий уровень заработной платы в 2021 году отмечен по виду экономической деятельности «деятельность гостиниц и предприятий общественного питания» - 27003,0 руб. Наибольший уровень отмечен по виду экономической деятельности «рыболовство и рыбоводство» - 85442,2 руб.

В 2021 году Правительством Республики Карелия и органами местного самоуправления в Республике Карелия в рамках реализации майских указов Президента Российской Федерации продолжались реализовываться мероприятия, направленные на сокращение разрыва между уровнем заработной платы работников бюджетной сферы и реального сектора экономики.

По данным Карелиястата в 2021 году показатели средней заработной платы в бюджетной сфере составили:

- в образовании – 41286,4 руб. или 83,6% от средней заработной платы по республике за 2021 год;
- в области культуры, спорта, организации досуга и развлечений – 43732,9 руб. или 88,6% от средней заработной платы в республике.

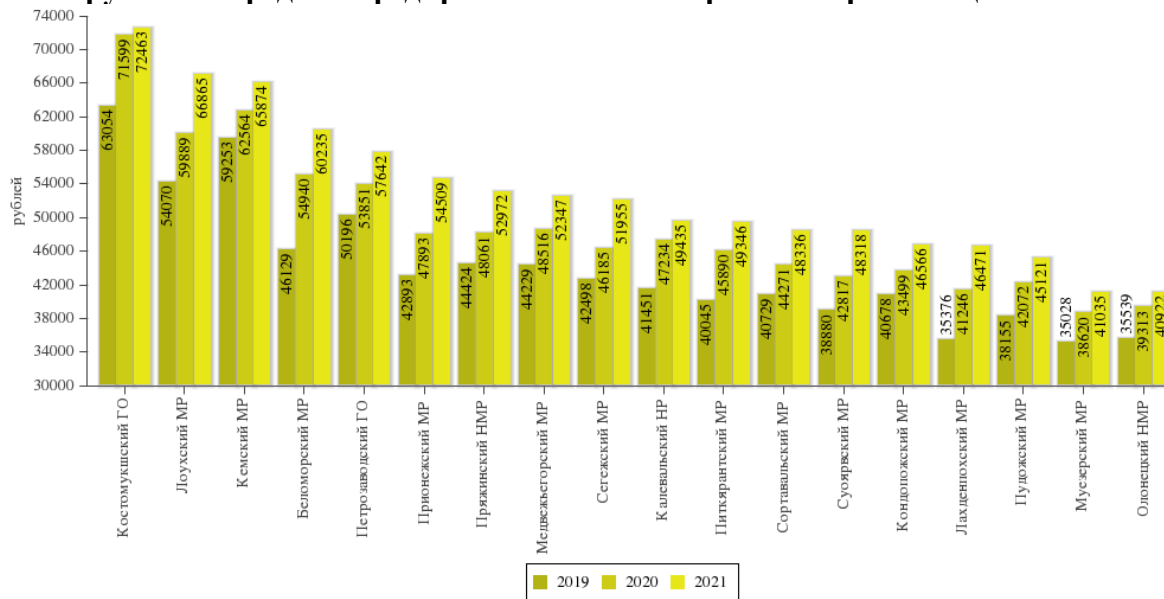
Начиная с итогов 2015 года для целей мониторинга достижения целевых значений показателей повышения уровня заработной платы отдельных категорий работников, предусмотренных указами Президента Российской Федерации, используется статистический показатель «среднемесячная начисленная заработная плата наемных работников в организациях, у индивидуальных предпринимателей и физических лиц (среднемесячный доход от трудовой деятельности)». Его значение за 2021 год составило 41918 рублей.

Согласно данным Росстата в целом по республике (с учетом федеральных, республиканских и муниципальных учреждений) по итогам 2021 года целевые значения повышения заработной платы выполнены по девяти категориям работников. Невыполнение показателя сложилось по категории «младший медицинский персонал».

Следует учитывать, что столь значительная территориальная дифференциация в уровнях оплаты труда связана, в том числе, и с особенностями районного регулирования оплаты труда в районах Крайнего Севера и приравненных к ним местностях.

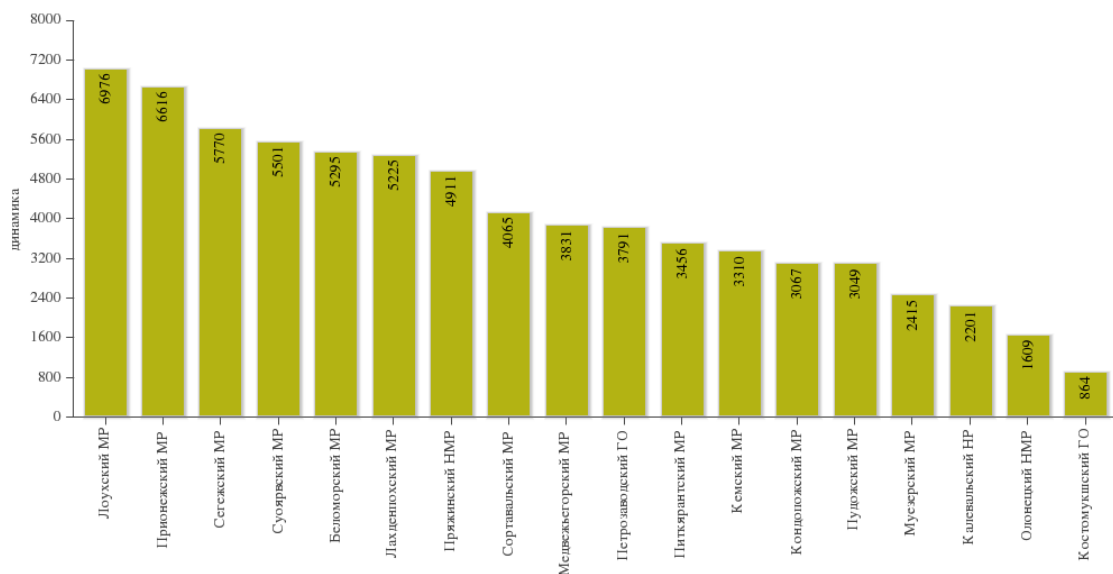
На величину среднемесячной номинальной начисленной заработной платы непосредственное влияние оказывает общее состояние экономики, темпы роста объемов производства (объемов услуг) по видам экономической деятельности. Однако и влияние институтов рынка труда на величину среднемесячной номинальной начисленной заработной платы, темпов её роста значительно.

Среднемесячная номинальная начисленная заработная плата работников крупных и средних предприятий и некоммерческих организаций



Наибольшее влияние оказывает общая безработица, диктующая цену на такой специфический товар, как труд. Большое количество свободных рабочих рук позволяет работодателю снижать уровень заработной платы и наоборот, недостаток рабочей силы требует от работодателей обеспечения более высокого, конкурентоспособного уровня заработной платы.

Изменение среднемесячной номинальной начисленной заработной платы работников крупных и средних предприятий и некоммерческих организаций, рублей



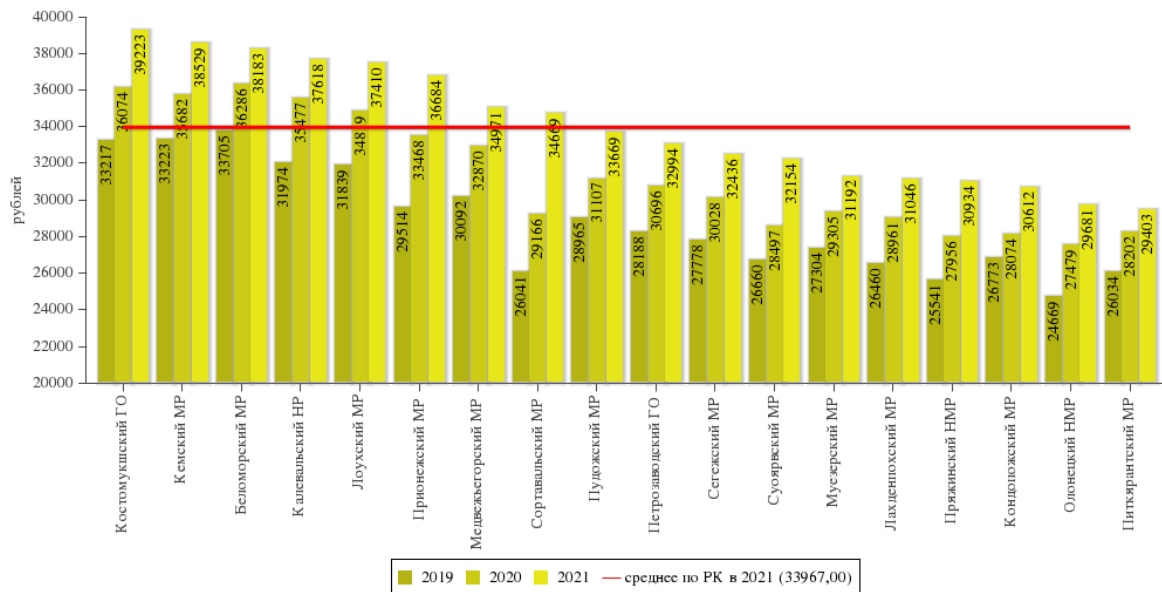
«Среднемесячная номинальная начисленная заработная плата работников крупных и средних предприятий и некоммерческих организаций» во всех муниципальных районах, городских округах в 2021 году имеет положительную динамику. Наибольший рост показателя в абсолютном значении отмечен в Лоухском (на 6976 руб.), Прионежском (на 6616 руб.) и Сегежском (на 5770 руб.) муниципальных районах.

Наименьший рост показателя сложился в Костомукшском городском округе (на 864 руб.). Наибольшее превышение уровня среднемесячной

номинальной начисленной заработной платы работников крупных и средних предприятий и некоммерческих организаций над среднереспубликанским уровнем (55894,1 руб. в 2021 году) сложилось в Костомукшском (72463,1 руб.) и Петрозаводском (57641,5 руб.) городских округах, Кемском (65872,9 руб.), Лоухском (66865,3 руб.) и Беломорском (60235,9 руб.) муниципальных районах.

В остальных муниципальных районах уровень показателя ниже среднереспубликанского значения. При этом самая низкая заработная плата сложилась в Муезерском (41034,5 руб.) и Олонецком (40922 руб.) муниципальных районах.

Среднемесячная номинальная начисленная заработная плата работников муниципальных дошкольных образовательных учреждений, рублей

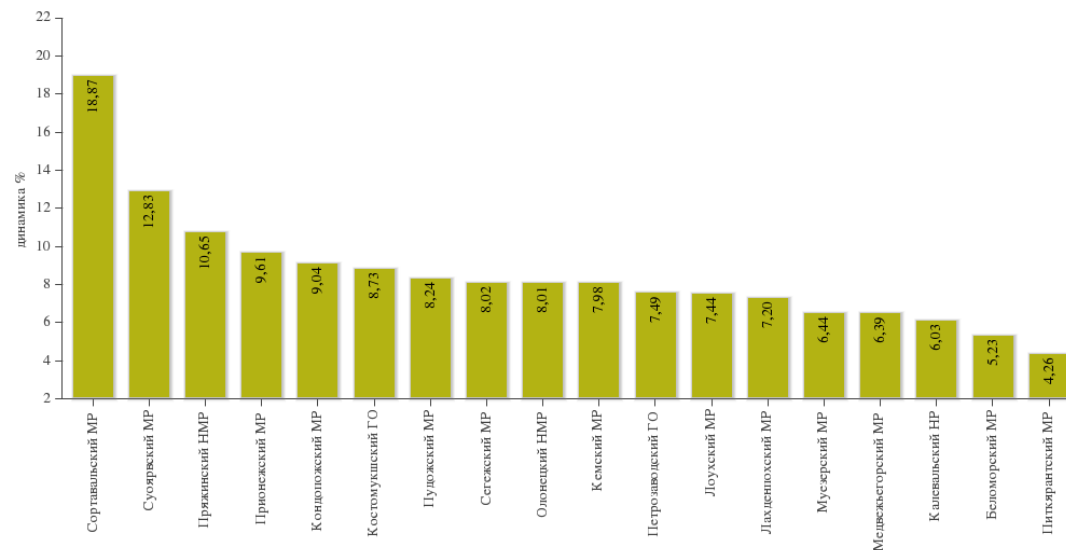


В 2021 году наибольший темп прироста заработной платы работников муниципальных дошкольных образовательных организаций отмечен в Сортавальском муниципальном районе – 18,87%; наименьший – в Питкярантском муниципальном районе – 4,26%.

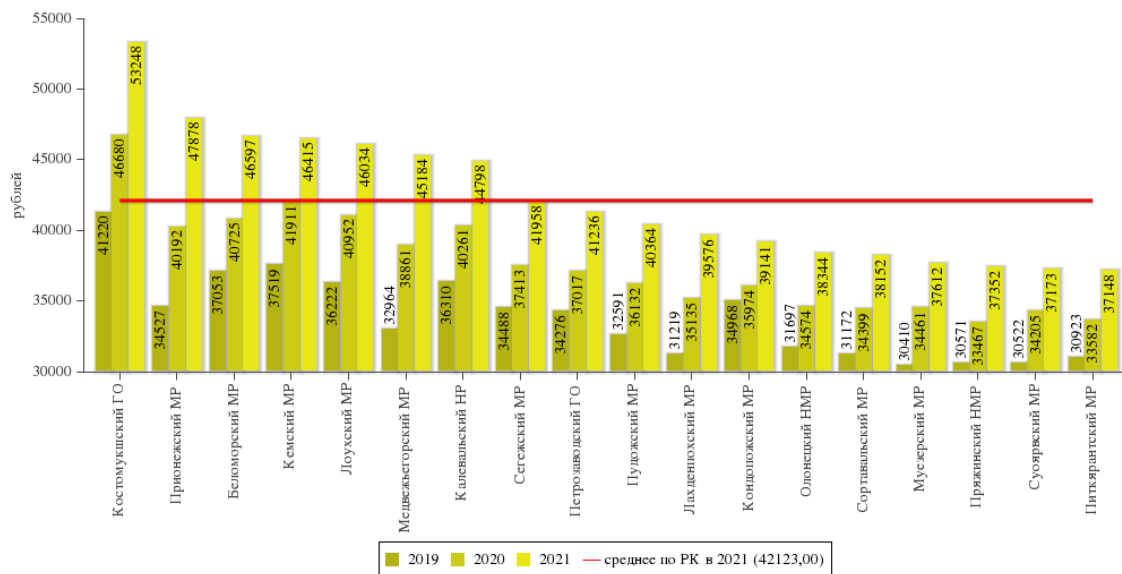
Выше среднереспубликанского значения прирост заработной платы работников муниципальных дошкольных организаций также отмечается по Костомукшскому городскому округу и Кондопожскому, Прионежскому, Пряжинскому, Суоярвскому муниципальным районам.

Среднемесячная номинальная начисленная заработная плата всех работников муниципальных дошкольных образовательных организаций по Республике Карелия увеличилась в 2021 году по сравнению с 2020 годом на 8,4% и составила в среднем 33 967,11 рублей.

Прирост среднемесячной номинальной начисленной заработной платы работников муниципальных дошкольных образовательных учреждений, процентов



Среднемесячная номинальная начисленная заработная плата работников муниципальных общеобразовательных учреждений, рублей

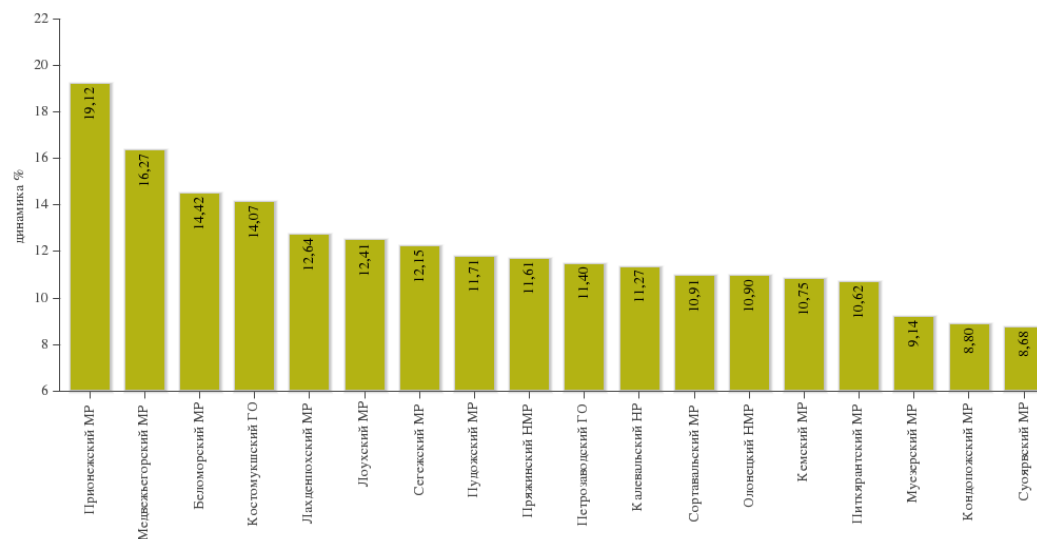


Среднемесячная номинальная начисленная заработная плата всех работников муниципальных общеобразовательных организаций по Республике Карелия в 2021 году в среднем увеличилась на 12,2% по сравнению с 2020 годом, и составила 42 122,78 рубля.

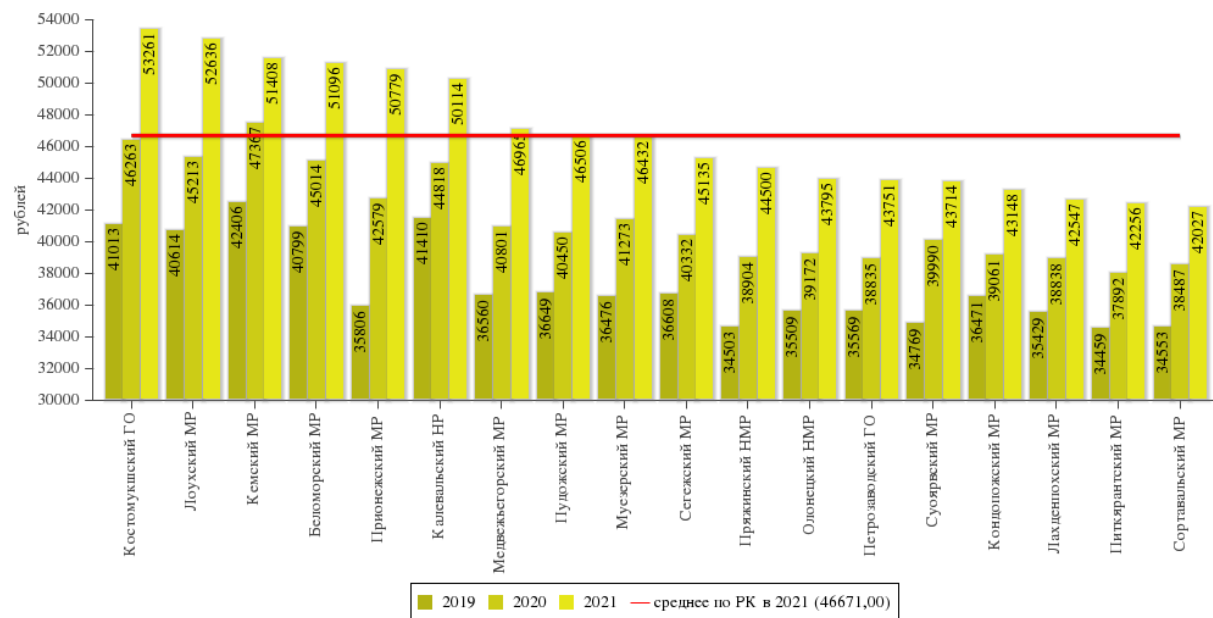
Наибольший прирост среднемесячной заработной платы работников муниципальных общеобразовательных организаций в 2021 году отмечается в Прионежском муниципальном районе 19,12 %.

Выше среднего по Республике Карелия соответствующий прирост также отмечается в Костомукшском городском округе и Беломорском, Лахденпохском, Лоухском, Медвежьегорском муниципальных районах.

Изменение среднемесячной номинальной начисленной заработной платы работников муниципальных общеобразовательных учреждений, процентов



Среднемесячная номинальная начисленная заработная плата учителей муниципальных районов и городских округов, рублей

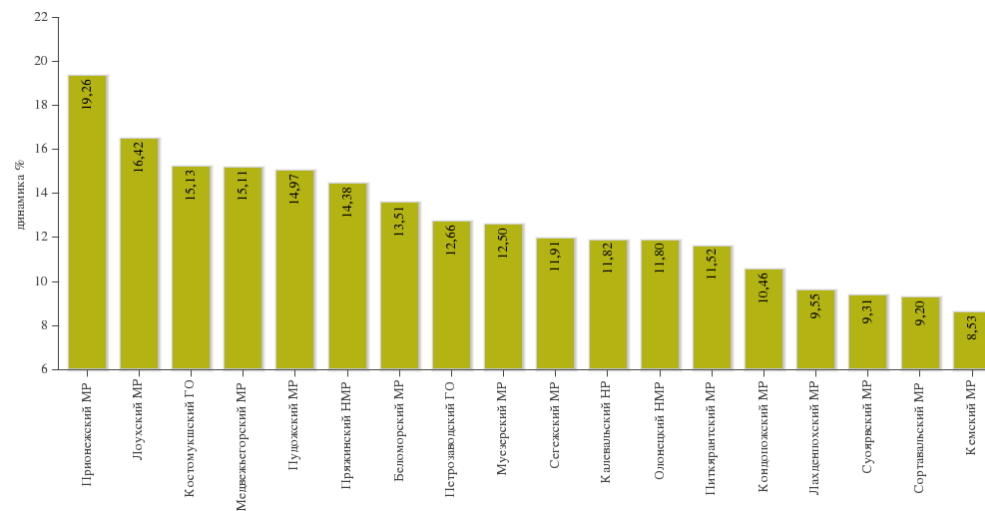


Среднемесячная номинальная начисленная заработная плата учителей муниципальных образовательных организаций в 2021 году увеличилась по сравнению с 2020 годом в среднем по Республике Карелия на 12,7% и составила 46 670,56 рублей.

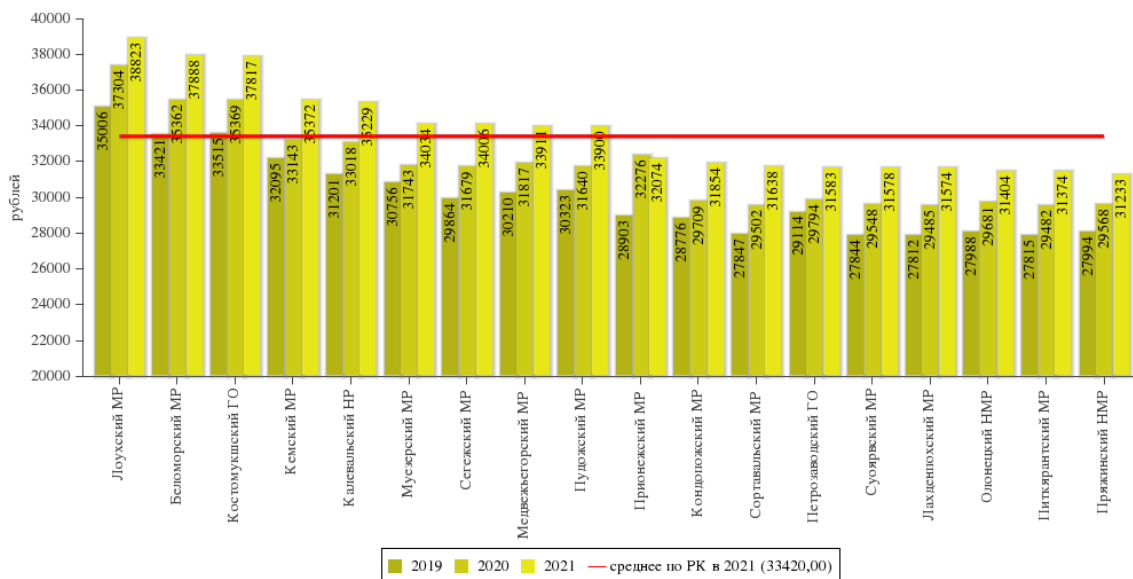
Выше среднего по Республике Карелия в 2021 году среднемесячная заработная плата учителей отмечается в Беломорском, Калевальском, Кемском, Лоухском, Медвежьегорском и Прионежском муниципальных районах и в Костомукшском городском округе (максимальное значение).

Наибольший прирост среднемесячной заработной платы учителей в 2021 году отмечается в Прионежском муниципальном районе – 19,26%.

Прирост (снижение) среднемесячной номинальной начисленной заработной платы учителей муниципальных районов и городских округов, процентов



Среднемесячная номинальная начисленная заработная плата работников муниципальных учреждений культуры и искусства, рублей

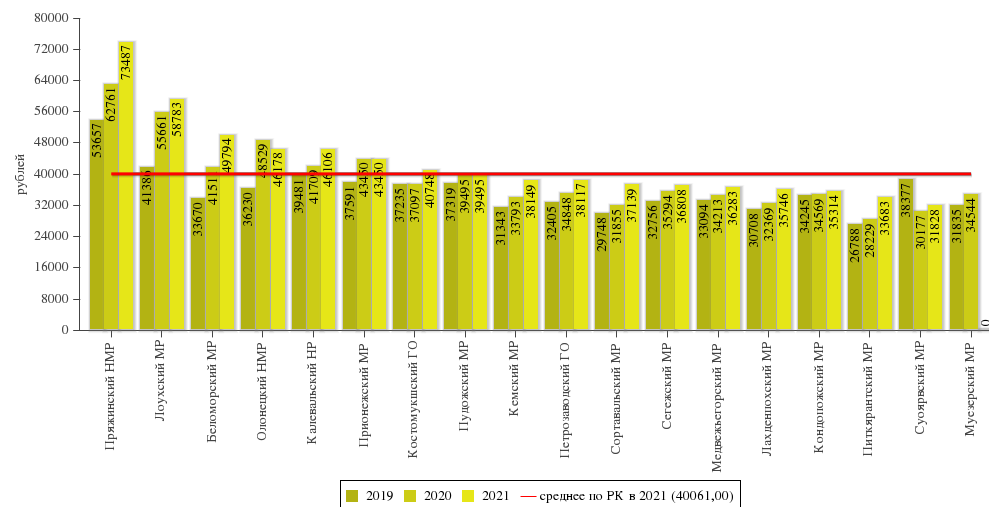


Установленный на 2021 год целевой показатель средней заработной платы достигнут всеми муниципальными образованиями, кроме Олонецкого, Питкярантского, Пряжинского районов и Костомукшского городского округа. Итоговое целевое значение показателя «Средняя заработная плата работников муниципальных учреждений культуры» за 2021 год перевыполнено на 183,6 руб. (0,6%) и составило 33 418,6 рублей при плане 33 235,0 рублей.

Среднемесячная номинальная начисленная заработная плата работников муниципальных учреждений физической культуры и спорта, рублей

Среднемесячная номинальная начисленная заработная плата работников муниципальных учреждений физической культуры и спорта в 2021 году увеличилась по сравнению с 2020 годом в среднем по Республике Карелия на 3,04 % и составила 40061,48 рублей.

Выше среднего по Республике Карелия в 2021 году среднемесячная заработная плата работников муниципальных учреждений физической культуры и спорта отмечается в Костомукшском, Прионежском, Калевальском, Олонецком, Беломорском, Лоухском и Пряжинском (максимальное значение) муниципальных районах.



Прирост (снижение) среднемесячной номинальной начисленной заработной платы работников муниципальных учреждений физической культуры и спорта, рублей

Наибольший прирост среднемесячной заработной платы муниципальных учреждений физической культуры и спорта в 2021 году отмечается в Питкярантском и Беломорском муниципальных районах. Снижение заработной платы допущено в Олонецком муниципальном районе.

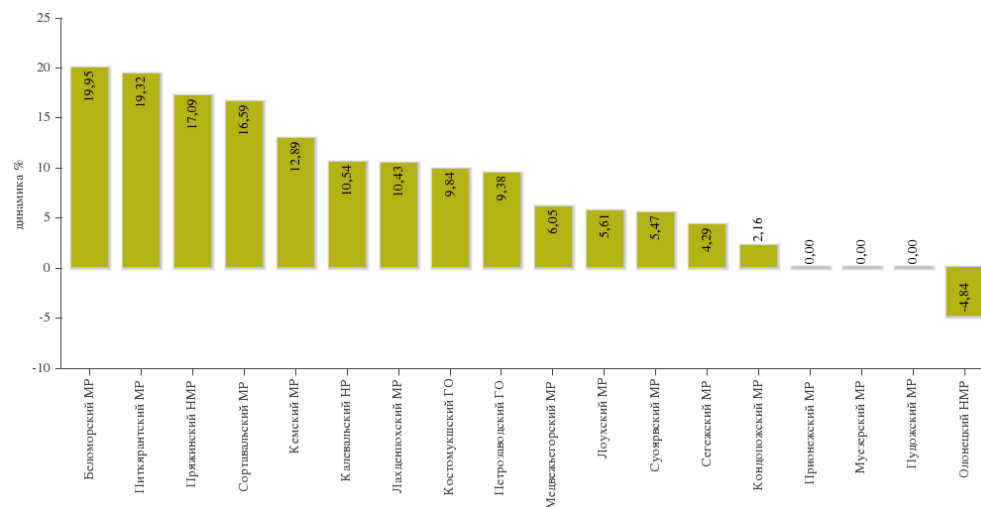
Рекомендации для органов местного самоуправления муниципальных образований по повышению эффективности деятельности и решению выявленных в ходе анализа проблем:

В целях обеспечения положительной динамики по повышению среднемесячной номинальной начисленной заработной платы работников бюджетной сферы и реального сектора экономики перед органами местного самоуправления продолжают стоять следующие задачи:

1. Выработка и реализация комплекса мер, механизмов влияния на работодателей, осуществляющих деятельность на территориях городских округов, муниципальных районов, направленных на содействие росту заработной платы во внебюджетном секторе экономики, в том числе, посредством заключения территориальных, отраслевых соглашений по регулированию социально-трудовых отношений.

2. Проведение мероприятий по снижению неформальной занятости, легализации «теневой» заработной платы (в том числе путем проведения рейдовых мероприятий),

3. Более полное использование потенциала комиссий по вопросам обеспечения полной и своевременной выплаты заработной платы, повышения уровня оплаты труда работников, поступления страховых взносов на обязательное пенсионное, медицинское и социальное страхование, налога на доходы физических лиц в целях обеспечения дополнительных финансовых поступлений в местные бюджеты для их дальнейшего направления на повышение уровня оплаты труда работников муниципальных учреждений.



1.2 Дошкольное образование

Основной целью развития системы дошкольного образования Республики Карелия является обеспечение государственных гарантий доступного и качественного дошкольного образования.

Во всех образовательных организациях реализуются образовательные программы в соответствии с федеральным государственным образовательным стандартом дошкольного образования.

Услугу дошкольного образования в Республике Карелия оказывают 219 (в 2020 году – 220) образовательных организаций, осуществляющих деятельность по образовательным программам дошкольного образования и (или) присмотр и уход за детьми, из них дошкольных образовательных организаций – 134 (в 2020 году – 137) (из них 1 частная (в 2020 году – 1)), в состав 85 (в 2020 году – 83) общеобразовательных организаций входят дошкольные группы (из них 2 частные).

Дошкольные образовательные организации посещают 32 266 детей (в 2020 году – 32 816), из них в возрасте до 3 лет 5 424 человека (в 2020 году – 4 844). На учете для зачисления в детские сады стоит 5 074 человека (в 2020 году – 7 745), из них в возрасте до 3 лет 4 479 детей (в 2020 году – 7 174).

В рамках реализации мероприятий региональной составляющей федерального проекта «Содействие занятости» национального проекта «Демография» в 2021 году в Республике Карелия созданы 578 дополнительных мест для детей раннего возраста, в том числе:

детский сад на 300 мест в районе ул. Хейкконена в г. Петрозаводске;

детский сад на 150 мест в г. Сортавала, пер. Первомайский;

детский сад на 128 мест, расположенный по адресу: Республика Карелия, Петрозаводский городской округ, район Древянка, проезд Облачный, дом 2.

Началось строительство детского сада на 300 мест в районе ул. Чехова в г. Петрозаводске.

В рамках реализации мероприятий федеральной целевой программы «Развитие Республики Карелия на период до 2023 года» в 2021 году:

завершено строительство здания детского сада на 200 мест в п. Ильинский Олонецкого муниципального района.

22 декабря 2021 года заключен государственный контракт на строительство объекта: «Детский сад в п. Ляскеля Питкярантского муниципального района Республики Карелия», подрядчик (АО «Специализированный застройщик «Карелстроймеханизация») приступил к выполнению работ.

Также ведется строительство здания детского сада по Ключевскому шоссе в районе пересечения с ул. Репникова в г. Петрозаводске.

Это позволило сохранить 100% доступность дошкольного образования для детей в возрасте от 3 до 7 лет, показатель доступности дошкольного образования для детей в возрасте от 1,5 до 3 лет достиг значения 99,91%.

Общие тенденции развития, присущие большинству муниципальных образований в 2021 году, связаны с реализацией мероприятий по достижению результатов в соответствии с федеральным государственным образовательным стандартом дошкольного образования, развитием инфраструктуры раннего развития детей (в возрасте от 2 месяцев до 3 лет).

На среднесрочную перспективу стоят задачи определенные национальным проектом «Демография», прежде всего, обеспечение доступности дошкольного образования для детей раннего возраста (от 2 месяцев до 3 лет).

Также среди общих тенденций, присущих большинству муниципальных образований в 2021 году, следует отметить снижение численности детей раннего возраста. Снижение рождаемости потребует принятия управленческих решений для обеспечения государственных гарантий доступного и качественного дошкольного образования.

Основные проблемы отрасли образования, характерные для большинства муниципальных районов и городских округов:

необходимость роста среднемесячной заработной платы работников дошкольных образовательных организаций;

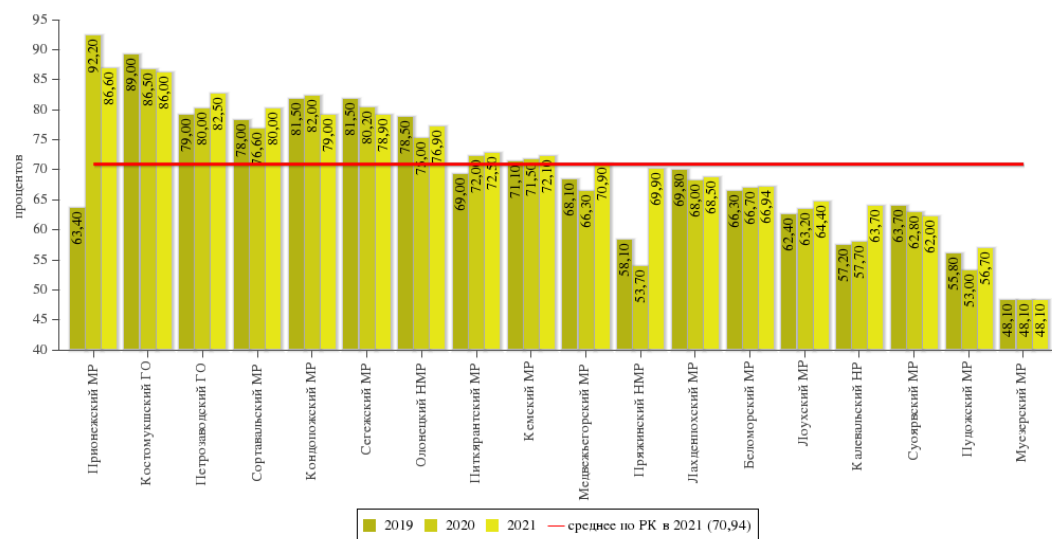
необходимость увеличения численности детей в возрасте 1 – 6 лет, получающих дошкольную образовательную услугу и (или) услугу по их содержанию в образовательных организациях;

необходимость обновления инфраструктуры дошкольного образования, включая снижение доли зданий дошкольных образовательных организаций требующих капитального ремонта, находящихся в аварийном состоянии.

По результатам оценки населением эффективности деятельности руководителей органов местного самоуправления муниципальных образований в Республике Карелия за 2021 год (данные интернет-опроса):

услугами дошкольного образования удовлетворены в среднем по республике 78,4% респондентов, в большей степени положительно качество и доступность услуг дошкольного образования оценивается в Беломорском (85,6%), Пудожском (85%), Медвежьегорском (85,2%), Пряжинском (100%), Сортавальском (88%) муниципальных районах. Отрицательные оценки преобладают в Лахденпохском (45,7%), Кондопожском (32%), Питкярантском (40%) муниципальных районах и Петрозаводском городском округе (26%), где респонденты не удовлетворены доступностью и качеством услуг дошкольных организаций в данном муниципалитете. Уровень неудовлетворительных оценок выше, чем в среднем по Карелии, в Олонецком, Сегежском, Суоярвском муниципальных районах.

Доля детей в возрасте 1-6 лет, получающих дошкольную образовательную услугу и (или) услугу по их содержанию в муниципальных образовательных учреждениях, в общей численности детей в возрасте 1-6 лет, процентов



Доля детей в возрасте от 1 до 6 лет, получающих дошкольную образовательную услугу и (или) услугу по их содержанию в муниципальных образовательных учреждениях, в общей численности детей в возрасте от 1 до 6 лет, в среднем по Республике Карелия в 2021 году составила 70,94% (в 2020 году - 67,83%). Рост значения показателя по сравнению с 2020 годом составил в среднем по Республике 3,11 п.п.

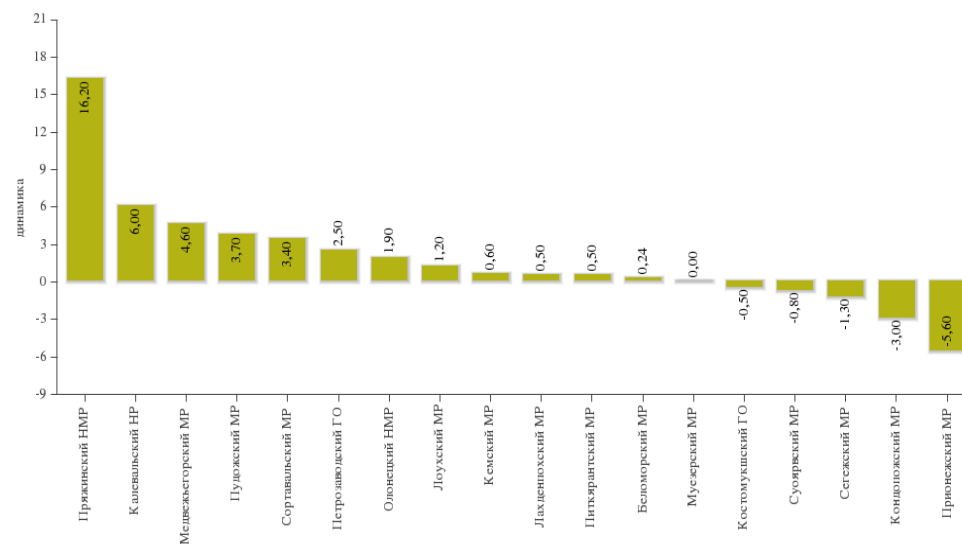
Выше среднего по Республике Карелия показатель охвата детей услугами дошкольного образования в 9 муниципальных образованиях. Наивысшее значение показателя в Прионежском муниципальном районе – 86,6%, наименьшее – в Муезерском муниципальном

районе - 48,1%.

Изменение доли детей в возрасте 1-6 лет, получающих дошкольную образовательную услугу и (или) услугу по их содержанию в муниципальных образовательных учреждениях в общей численности детей в возрасте 1-6 лет, п.п.

В 12 муниципальных образованиях наблюдается рост показателя по сравнению с 2020 годом, максимальный прирост в Пряжинском национальном муниципальном районе.

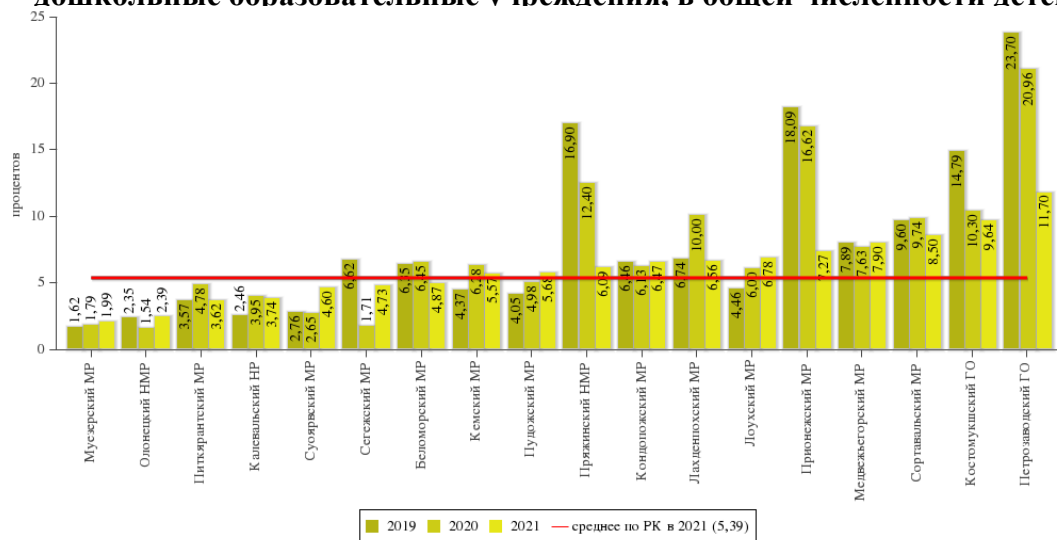
Снижение показателя по сравнению с 2020 годом наблюдается в 5 муниципальных образованиях. Наибольшее снижение значения показателя в Прионежском и Кондопожском муниципальных районах – 5,6 п.п. и – 3,0 п.п. соответственно. На снижение показателя «охват детей,



получающих дошкольную образовательную услугу» влияет миграция населения.

Дети, прописанные в одном муниципальном районе, а, следовательно, учтенные в форме статистического наблюдения как проживающие в данном районе, зачастую получают услугу дошкольного образования в другом муниципальном районе по месту фактического проживания.

Доля детей в возрасте 1–6 лет, стоящих на учете для определения в муниципальные дошкольные образовательные учреждения, в общей численности детей в возрасте 1–6 лет, процентов



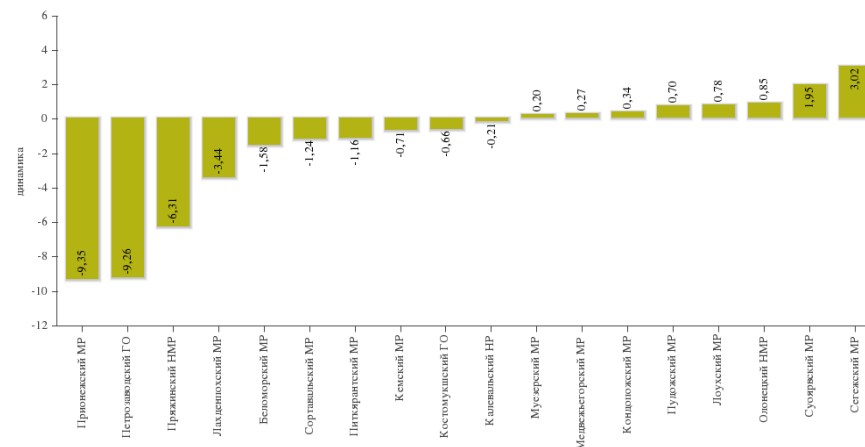
Доля детей в возрасте от 1 до 6 лет, стоящих на учете для определения в муниципальные образовательные организации, в общей численности детей в возрасте от 1 до 6 лет в среднем по Республике Карелия в 2021 году составила 5,39% (в 2020 году – 6,89%), снижение значения показателя на 1,5 п.п.

Наибольшая доля детей в возрасте от 1 до 6 лет, стоящих на учете для определения в муниципальные образовательные организации в Петрозаводском городском округе – 11,7% (в 2020 году – 20,96%), наименьшая - в Муезерском муниципальном районе – 1,99%.

Изменение доли детей в возрасте 1–6 лет, стоящих на учете для определения в муниципальные дошкольные образовательные учреждения, в общей численности детей в возрасте 1–6 лет, п.п

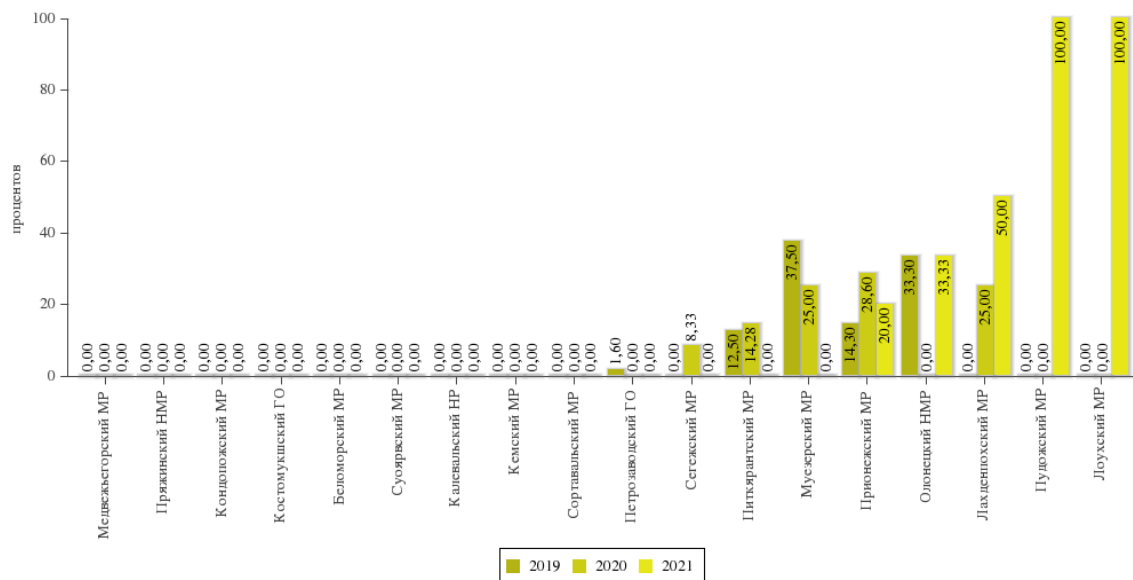
За отчетный год наибольшее снижение значения показателя отмечено в Прионежском (9,35 п.п.), Пряжинском (6,31 п.п.), Лахденпохском (3,44 п.п.) муниципальных районах и Петрозаводском городском округе (9,26 п.п.).

Значение показателя «доля детей в возрасте 1–6 лет, стоящих на учете для определения в муниципальные дошкольные образовательные учреждения, в общей численности детей в возрасте 1–6 лет» возросло в Сегежском (3,02 п.п.). Также



незначительный рост отмечается еще в 7 муниципальных образованиях, снижение в 10.

Доля муниципальных дошкольных образовательных учреждений, здания которых находятся в аварийном состоянии или требуют капитального ремонта, в общей численности муниципальных дошкольных образовательных учреждений, процентов



Мероприятия по снижению значения данного показателя относятся исключительно к полномочиям органов местного самоуправления.

Доля муниципальных дошкольных образовательных учреждений, здания которых находятся в аварийном состоянии или требуют капитального ремонта, в общей численности муниципальных дошкольных образовательных организаций по Республике Карелия увеличилась по сравнению с 2020 годом (на 1,58 п.п.).

В четырех муниципальных районах (Лахденпохском, Лоухском (все 4 организации), Олонецком, Пудожском (1 организация) муниципальных районах) имеются организации, требующие капитального ремонта, в Прионежском муниципальном районе имеется одна организация, находящаяся в аварийном состоянии (муниципальное дошкольное образовательное учреждение детский сад №9 «Теремок» с. Заозерье, находится в процессе ликвидации). В остальных муниципальных образованиях значение показателя по итогам 2021 года составило 0%.

1.3 Общее и дополнительное образование

В сфере общего и дополнительного образования стоят задачи повышения качества и доступности образования.

Сеть государственных и муниципальных организаций, осуществляющих подготовку по образовательным программам начального общего, основного общего, среднего общего образования, на начало 2021/2022 учебного года представлена в Республике Карелия 194 (в 2020/21 учебном году – 194) организациями с учетом построенного и открытого муниципального бюджетного общеобразовательного учреждения Петрозаводского городского округа «Средняя общеобразовательная школа № 55». Кроме того, в городе Петрозаводске реализуют программы общего образования 2 негосударственные общеобразовательные организации. Также на территории Петрозаводского городского округа осуществляет деятельность федеральное государственное казенное общеобразовательное учреждение «Петрозаводское президентское кадетское училище».

Контингент обучающихся в общеобразовательных организациях (без учреждения федерального подчинения) на начало 2021/2022 учебного года составил 71 133 человека (на 358 человек больше, чем в 2020/2021 учебном году).

На начало 2021/2022 учебного года число организаций, работающих в две смены, - 30 (в 2020/2021 учебном году – 26). Доля детей, занимающихся во вторую смену, составила 6,9 % (в 2020/2021 учебном году – 5,4 %).

С 1 сентября 2021 года 100% обучающихся 1-11 классов перешли на федеральный государственный образовательный стандарт (далее – ФГОС) начального общего, основного общего образования и среднего общего образования.

В рамках регионального проекта «Современная школа» национального проекта «Образование» в 2021 году началось осуществление образовательной деятельности в самой крупной школе Республики Карелия - МБОУ Петрозаводского городского округа «СОШ № 55».

В 2021 году в 48 муниципальных образовательных организациях проведены мероприятия по обеспечению надлежащих условий для обучения и пребывания детей и повышению энергетической эффективности.

В рамках регионального проекта «Успех каждого ребенка» национального проекта «Образование» в 20 общеобразовательных организациях, расположенных в сельской местности, обновлена материально-техническая база для занятий физической культурой и спортом.

Охват детей дополнительными общеобразовательными программами, по данным ведомственного мониторинга, проводимого Министерством образования Республики Карелия, 83,5% (выше планового показателя на 10,5%), из них в системе образования - 65 362 человека, в сфере культуры – 11 231 человек, обучается по программам спортивной подготовки - 1 834 человека.

Обеспечено функционирование Навигатора дополнительного образования детей Республики Карелия (<https://dop10.ru>), посредством которого все организации, имеющие лицензию на дополнительное образование (дошкольные образовательные организации, общеобразовательные организации, организации дополнительного образования, профессиональные образовательные организации, негосударственные и иные организации), и организации, реализующие программы спортивной подготовки, регистрируются и размещают информацию о реализуемых программах. На 1 января 2022 года в Навигаторе дополнительного образования детей Республики Карелия зарегистрировано 288 образовательных организации, опубликовано 2 558 дополнительных общеобразовательных программ и программ спортивной подготовки.

Акцентируется внимание на необходимости внедрения разноуровневых (ознакомительный, базовый, продвинутый) программ дополнительного образования, а также реализации дополнительных общеобразовательных программ в сетевой форме (с использованием ресурсов образовательных организаций всех типов, в том числе профессиональных и организаций высшего образования, а также научных, организаций спорта, культуры, общественных организаций и предприятий реального сектора экономики) и дистанционной форме.

В 2021 году в рамках реализации проекта «Успех каждого ребенка» национального проекта «Образование»:

осуществляют деятельность Региональный модельный центр дополнительного образования детей Республики Карелия и 18 муниципальных (опорных) центров дополнительного образования детей, являющихся координаторами сферы дополнительного образования детей;

порядка 4300 обучающихся охвачены мероприятиями Детского Технопарка Кванториум «Сампо»;

внедрена система персонифицированного финансирования дополнительного образования детей;

обеспечена работа в информационной системе «Навигатор дополнительного образования детей Республики Карелия»;

организовано проведение открытых онлайн уроков «Проектория» (21 400 участников из числа обучающихся общеобразовательных организаций);

созданы 3 653 новых ученико-места в образовательных организациях различных типов для реализации дополнительных общеразвивающих программ по всем 6 направлениям (техническая и естественно-научная

направленность составляет большую часть - 73%, художественная – 12%, социально-гуманитарная – 10%, туристско-краеведческая – 4,2%, физкультурно-спортивная – 0,8%).

С 1 сентября 2021 года в соответствии с изменениями, внесенными Федеральным законом от 31 июля 2020 года № 304-ФЗ «О внесении изменений в Федеральный закон «Об образовании в Российской Федерации» по вопросам воспитания обучающихся» во всех образовательных организациях, осуществляющих деятельность на территории Республики Карелия, внедрены программы воспитания (в 343 образовательных организациях: 134 дошкольных, 196 общеобразовательных, 13 организациях среднего профессионального образования). В целях приобщения обучающихся к базовым национальным ценностям российского общества в программы воспитания и социализации в образовательных организациях включены тематические уроки, образовательные события, приуроченные к государственным праздникам Российской Федерации, а также национально-региональным памятным датам с использованием активных форм организации деятельности (флешмобы, акции, фестивали, онлайн-игры, тренинги, дебаты, образовательные экскурсии, различные творческие мероприятия и другое).

Региональные особенности функционирования образовательных организаций связаны с неравномерностью заселения территорий отдельных муниципальных образований, а также со снижением численности детей в сельской местности и увеличением в городской.

Реструктуризация сетей общего образования во многих муниципальных образованиях позволила сохранить доступность к качественным условиям организации образовательного процесса в базовых школах с сетью организаций – филиалов в населенных пунктах школьного округа базовых школ, с которых осуществляется подвоз. Однако слабость транспортной инфраструктуры и удаленность многих общеобразовательных школ сохранила малокомплектность и малочисленность этих школ, несмотря на объединения на базе общеобразовательных организаций образовательного процесса дошкольного, дополнительного образования детей и общего образования.

Развитие современных технологий, связанных с электронным обучением, требует современных информационно-компьютерных сетей, доступных для удаленных территорий. Кроме того, именно в малокомплектных школах медленно идет кадровое обновление, способное осваивать новые технологии и методики, в условиях перехода на федеральный государственный образовательный стандарт общего образования, в том числе с использованием дистанционных образовательных технологий.

Следует отметить, что в соответствии с данными Карелиястат в республике наблюдается снижение рождаемости детей¹, что создает риски увеличения малочисленных и малокомплектных образовательных организаций, прежде всего в сельской местности и поселках городского типа, что в свою очередь потребует принятия управленческих решений по реструктуризации сети, обновлению образовательных программ, повышению квалификации педагогических работников.

С 2022 года статус малокомплектных школ определяется критериями, утвержденными Законом Республики Карелия от 26 июля 2021 года № 2596-ЗРК «О внесении изменения в статью 3 Закона Республики Карелия «Об образовании» (принят Законодательным Собранием Республики Карелия 15 июля 2021 года).

В перечень малокомплектных организаций с 2022 года будут входить общеобразовательные организации, расположенные в сельском населенном пункте, реализующие образовательные программы дошкольного образования и соответствующие следующим критериям:

удаленность от иной общеобразовательной организации, при которой время подвоза обучающихся превышает 30 минут;

отсутствие для обучающихся транспортной доступности иной общеобразовательной организации.

Общие тенденции развития, присущие большинству муниципальных образований в 2021 году, связаны с реализацией мероприятий государственной программы Республики Карелия «Развитие образования» и национального проекта «Образование». Реализация мероприятий, направленных на развитие образования, связана с реализацией в общем образовании федеральных государственных образовательных стандартов и повышением доступности к качественным условиям организации образовательного процесса, обеспечивающим достижение высоких образовательных результатов на всех уровнях образования.

В целях развития школьного и дополнительного образования стоят задачи определенные национальным проектом «Образование»:

достижения новых образовательных результатов в соответствии с современными требованиями;

обновления инфраструктуры общего и дополнительного образования;

развитие современных форм реализации образовательных программ;

создание условий для воспитания гармонично развитой и социально ответственной личности.

¹ в 2020 году родилось 5 181 человек, в 2014 году – 7 849 человек (меньше на 34%), при этом снижение рождаемости особенно ощутимо в сельской местности (в 2020 году в сельской местности родилось – 865 детей, в 2014 году – 1823, снижение 52,5%).

Основные проблемы отрасли образования, характерные для большинства муниципальных районов и городских округов:

необходимость роста среднемесячной заработной платы работников общеобразовательных организаций, организаций дополнительного образования детей;

необходимость обеспечения высокого качества образования, включая достижение результата – получение всеми выпускниками общеобразовательных организаций аттестата о среднем общем образовании;

снижение доли общеобразовательных организаций, осуществляющих образовательную деятельность в одну смену в соответствии с федеральными государственными образовательными стандартами;

необходимость модернизации содержания и технологий организации образования в соответствии с требованиями федеральных государственных образовательных стандартов начального общего, основного общего, среднего общего образования для обучающихся, в том числе для детей с ограниченными возможностями здоровья;

медленный темп процесса обновления педагогических кадров, особенно в сельской местности;

необходимость модернизации инфраструктуры школьного и дополнительного образования в соответствии с современными требованиями, включая снижение доли зданий общеобразовательных организаций требующих капитального ремонта;

неэффективные управленческие решения органов управления образованием отдельных муниципальных районов, не позволяющие комплексно решать вопросы повышения эффективности деятельности образовательных организаций, в том числе и через внедрение современных моделей организации образования в условиях снижения численности детей школьного возраста, направленные на повышение равенства доступности к качественным образовательным условиям и результатам обучения, приводящие к существенному удорожанию образовательных услуг.

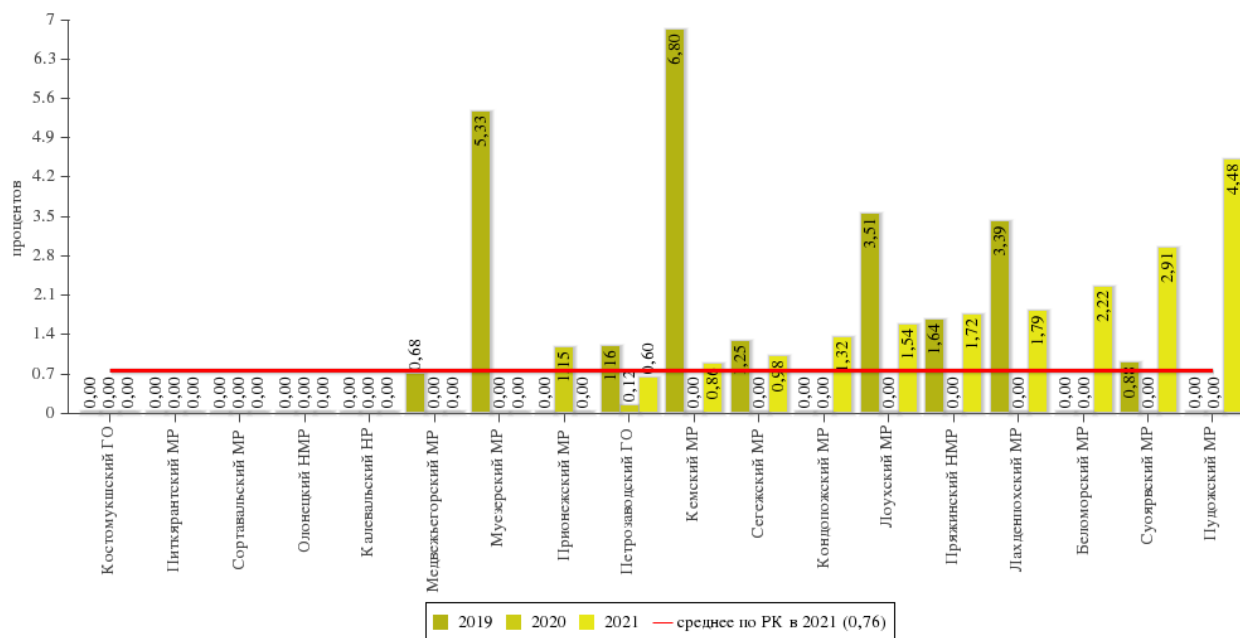
По результатам оценки населением эффективности деятельности руководителей органов местного самоуправления муниципальных образований в Республике Карелия за 2021 год (данные интернет-опроса):

школьным и дополнительным образованием в среднем по республике удовлетворены 75,3% респондентов, в большей степени положительно качество и доступность услуг школьного и дополнительного образования оценивается в Лоухском (82%) и Пудожском (81,2%) муниципальных районах.

Отрицательные оценки преобладают в Лахденпохском (48,6%) муниципальном районе и Петрозаводском городском округе (31,5%), где респонденты не удовлетворены доступностью и качеством услуг школьного и дополнительного образования.

Уровень неудовлетворительных оценок выше, чем в среднем по Карелии, в Калевальском национальном, Прионежском муниципальных районах, Костомукшском городском округе.

Доля выпускников муниципальных общеобразовательных учреждений, не получивших аттестат о среднем (полном) образовании, в общей численности выпускников муниципальных общеобразовательных учреждений, процентов



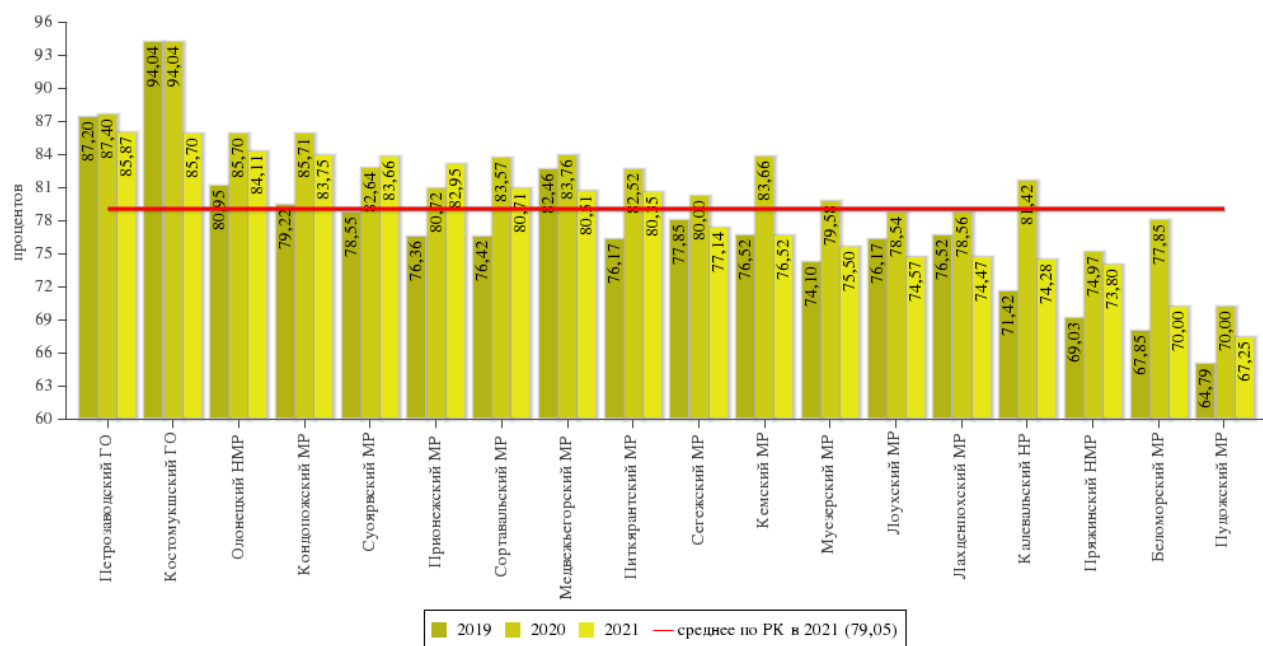
Доля выпускников муниципальных общеобразовательных организаций, не получивших аттестат о среднем общем образовании, в общей численности выпускников муниципальных общеобразовательных организаций в 2021 году в среднем по Республике Карелия составила 0,76% и выросла по сравнению с 2020 годом на 0,68 п.п. Значение показателя по Республике Карелия (с учетом государственных общеобразовательных организаций) составило 0,76%.

В 8 муниципальных образованиях (в 2020 году в 16) – все выпускники муниципальных общеобразовательных организаций получили аттестат о среднем образовании. В Прионежском муниципальном районе отмечается снижение показателя. Сохранен качественный уровень (0%) в Питкярантском, Олонецком, Сортавальском, Медвежьегорском, Муезерском муниципальных районах, Костомукшском городском округе.

Рост показателя обусловлен тем, что в 2020 году государственная итоговая аттестация выпускников (далее – ГИА) проводилась в форме промежуточной аттестации, результаты которой признавались результатами ГИА и явились основанием для выдачи аттестатов о среднем общем образовании.

Наибольший прирост доли выпускников муниципальных общеобразовательных учреждений, не получивших аттестат о среднем общем образовании, в общей численности выпускников муниципальных общеобразовательных организаций, в 2021 году – в Пудожском (4,48 п.п.) муниципальном районе.

Доля муниципальных общеобразовательных учреждений, соответствующих современным требованиям обучения, в общем количестве муниципальных общеобразовательных учреждений, процентов

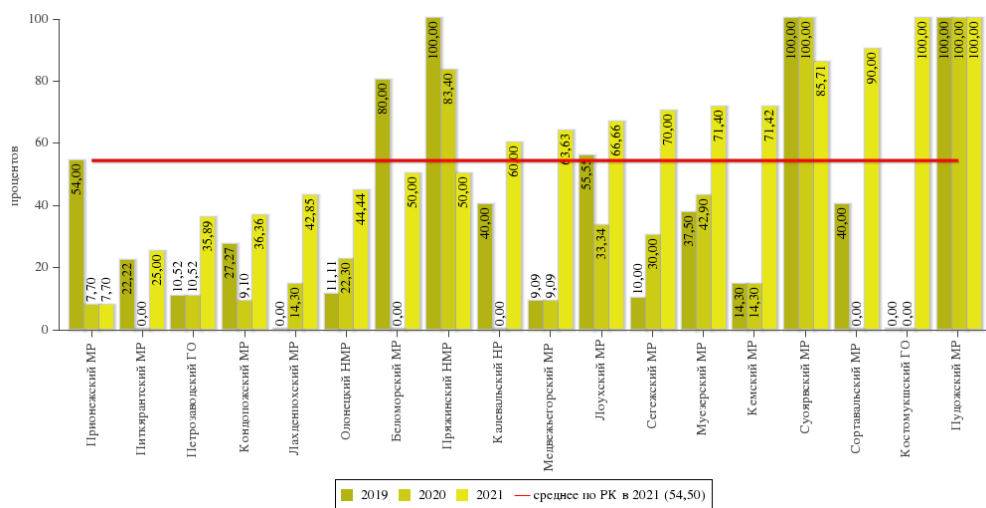


Значение показателя «Доля муниципальных общеобразовательных учреждений, соответствующих современным требованиям обучения, в общем количестве учреждений» в 2021 году снизилось по сравнению с 2020 годом и составило в среднем 79,05% (в 2020 году – 81,72; в 2019 году - 76,56).

Снижение значения показателя в 2021 году по сравнению с 2020 годом обусловлено ростом значения критерия «доля муниципальных общеобразовательных учреждений, здания которых находятся в аварийном состоянии или требуют капитального ремонта, в общем количестве муниципальных общеобразовательных учреждений».

Рост показателя по сравнению с 2020 годом отмечается только в 2 муниципальных районах (Прионежский и Суоярвский муниципальные районы), в остальных муниципальных районах и городских округах наблюдается снижение. Ниже среднего значения показателя по муниципальным образованиям в 9 муниципальных районах (в 2020 году - в 9).

Доля муниципальных общеобразовательных учреждений, здания которых находятся в аварийном состоянии или требуют капитального ремонта, в общем количестве муниципальных общеобразовательных учреждений, процентов



Доля муниципальных общеобразовательных учреждений, здания которых находятся в аварийном состоянии или требуют капитального ремонта, в общем количестве муниципальных общеобразовательных организаций в среднем в 2021 году составила 54,5 %, (в 2020 году - 24,2%). При этом аварийных зданий в республике нет.

Мероприятия по снижению значения данного показателя относятся исключительно к полномочиям органов местного самоуправления.

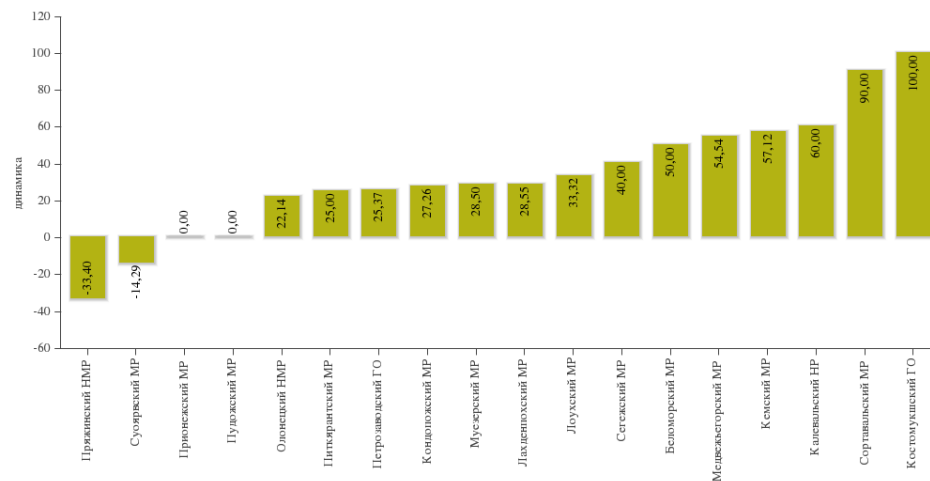
Во всех муниципальных образованиях здания общеобразовательных организаций требуют капитального ремонта (в 2020 году – в 13 муниципальных образованиях, в

2019 году – в 16 муниципальных образованиях). Рост значения показателя обусловлен, в том числе, началом реализации федерального проекта «Модернизация школьных систем образования», который предусматривает выделение средств из федерального бюджета при наличии подтверждающих документов, а также на основе сведений статистики. Реализация проекта запланирована в 2022 – 2026 годах.

Изменение доли муниципальных общеобразовательных учреждений, здания которых находятся в аварийном состоянии или требуют капитального ремонта, в общем количестве, муниципальных общеобразовательных учреждений, п.п.

Лучшая динамика снижения показателя доли муниципальных общеобразовательных организаций, здания которых находятся в аварийном состоянии или требуют капитального ремонта, в общем количестве муниципальных общеобразовательных организаций, по сравнению с 2020 годом в Прионежском и Суоярвском муниципальных районах.

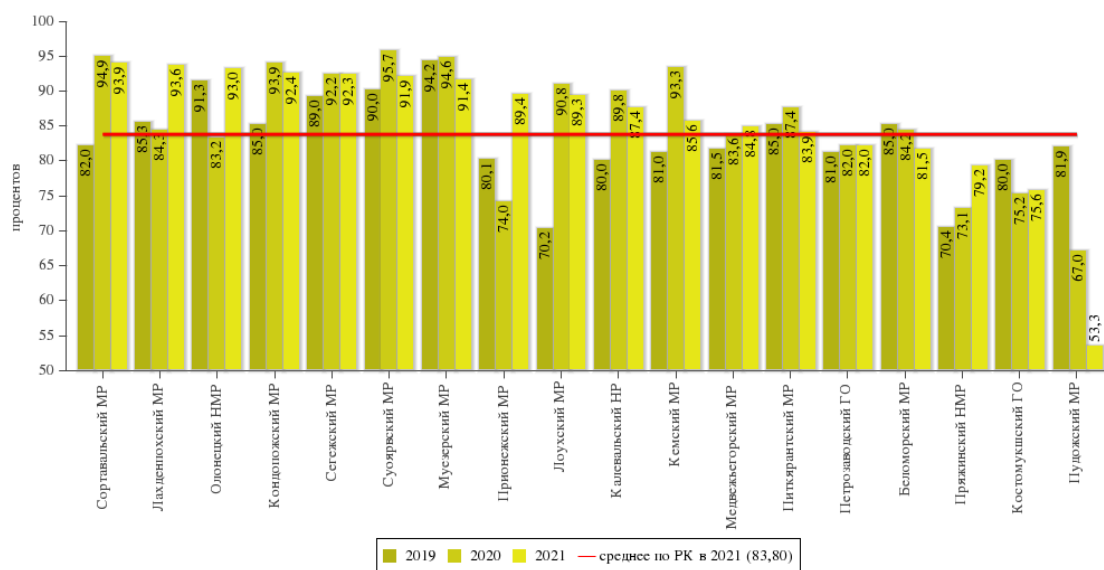
В 14 муниципальных районах значение показателя возросло, в 2 не изменилось.



Доля детей первой и второй групп здоровья является одним из основных показателей здоровья населения. Приказом Министерства здравоохранения Российской Федерации от 05.11.2013 № 822н утвержден Порядок оказания медицинской помощи несовершеннолетним, в том числе в период обучения и воспитания в образовательных организациях, в соответствии с которым Минздравом Карелии и государственными учреждениями Республики Карелия выполняются мероприятия по совершенствованию организации медицинской помощи в образовательных организациях республики, в том числе по лицензированию медицинской деятельности в образовательных организациях.

Во исполнение приказа Минздрава России от 10.08.2017 № 514н «О Порядке проведения профилактических медицинских осмотров несовершеннолетних» медицинскими организациями в 2021 году проведены медицинские, в том числе профилактические, около 65,74 тыс. школьников республики, по результатам которых проведены обязательные лечебно-оздоровительные мероприятия несовершеннолетних.

Доля детей первой и второй групп здоровья в общей численности обучающихся в муниципальных образовательных учреждениях, процентов



За 2021 год доля детей первой и второй групп здоровья снизилась по сравнению с 2020 годом на 9,3 процентных пункта.

Здоровье детей находится в прямой зависимости от воздействия целого ряда факторов, так, образ жизни детей обуславливает до 50 % влияния на состояние здоровья детей (условия проживания, обучения, воспитания; питание; физическая активность; интенсивность образовательного процесса и др.), наследственность и внешняя среда – по 20 %, качество медицинского обслуживания – 10 %. В настоящее время отмечается

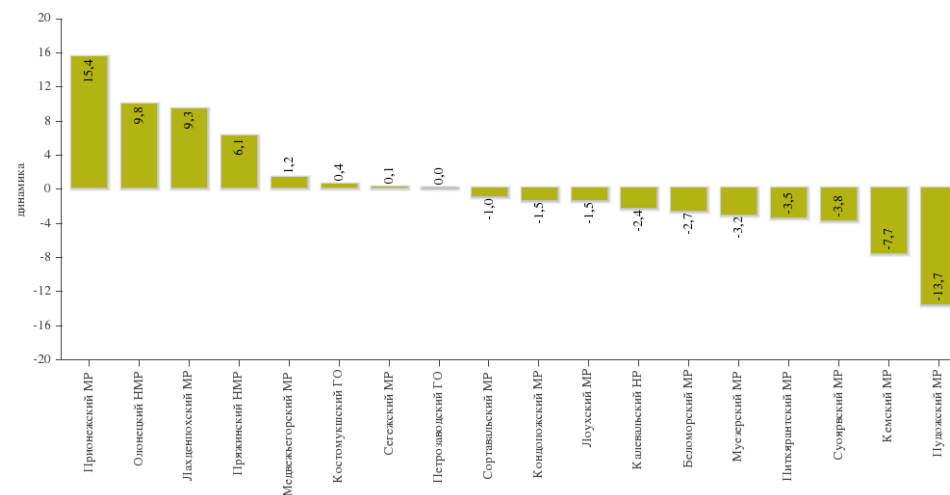
тенденция к малоподвижному образу жизни, выбор отдыха и обучения подрастающего поколения связан преимущественно с использованием компьютерных технологий.

В отчетном году наибольшая доля детей первой и второй групп здоровья в общей численности обучающихся в муниципальных образовательных учреждениях отмечена в Сортавальском (93,9 %), Лахденпохском (93,6 %), Олонецком (93 %), Кондопожском (92,4 %), Сегежском (92,3 %), Муезерском (91,4 %), Суоярвском (91,2 %) муниципальных районах.

Наименьшее значение рассматриваемого показателя в 2021 году зафиксировано в Пудожском муниципальном районе (53,3 %), Костомукшском городском округе (75,6 %), Пряжинском муниципальном районе (79,2 %).

Изменение доли детей первой и второй групп здоровья в общей численности обучающихся в муниципальных образовательных учреждениях, п.п

Рост значения данного показателя в 2021 году по сравнению с 2020 годом отмечен в 7 муниципальных районах республики в диапазоне: от 0,1 процентных пункта в Сегежском муниципальном районе до 15,4 процентных пункта в Прионежском муниципальном районе. В 11 муниципальных образованиях зафиксировано снижение значения данного показателя в диапазоне: от 13,7 процентных пункта в Пудожском муниципальном районе до 1 процентных пункта в Сортавальском муниципальном районе.

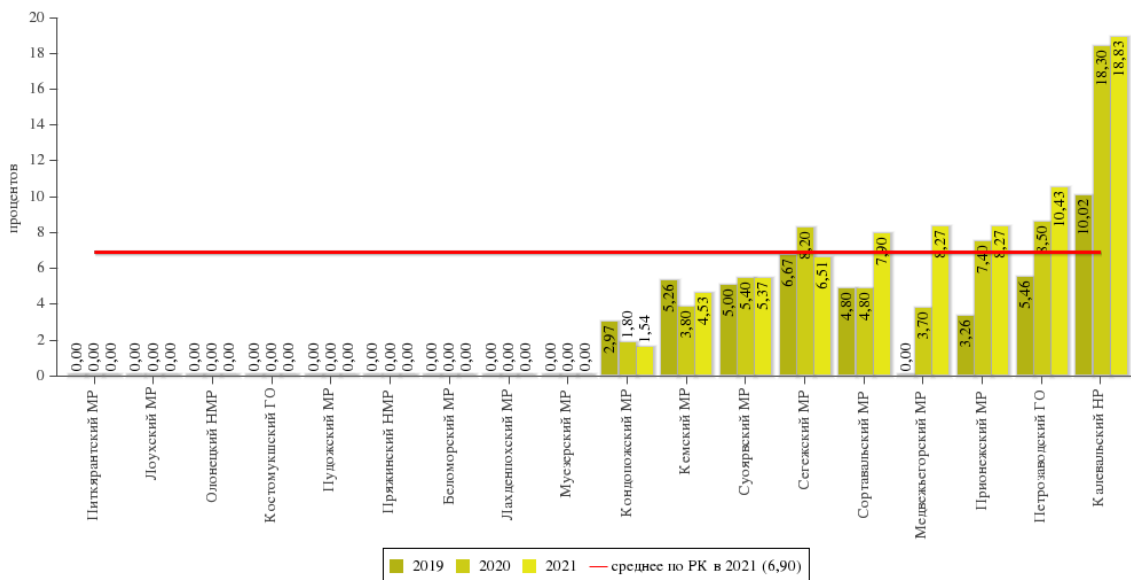


В целях сохранения и улучшения здоровья детского населения республики органам местного самоуправления совместно с образовательными и медицинскими организациями Республики Карелия рекомендуется:

- организация и проведение ежегодных профилактических и диспансерных осмотров обучающихся;
- организация и проведение работы со школьниками по их просвещению на тему здорового образа жизни (лекции, беседы, консультации по вопросам сохранения и укрепления здоровья, профилактики вредных привычек);
- поддержание благоприятной среды воспитания и условий обучения детей и подростков в общеобразовательных учреждениях;
- разработка (расширение) комплекса мер, направленных на мотивацию детей к систематическим занятиям физической культурой;
- создание (расширение) сети спортивных сооружений, комплексов, дворовых площадок.

Сохранение и улучшение здоровья детского населения республики остается одним из приоритетных направлений деятельности Министерства здравоохранения Республики Карелия и государственных учреждений здравоохранения Республики Карелия.

Доля обучающихся в муниципальных общеобразовательных учреждениях, занимающихся во вторую (третью) смену, в общей численности обучающихся в муниципальных общеобразовательных учреждениях, процентов



Доля обучающихся в муниципальных общеобразовательных учреждениях, занимающихся во вторую (третью) смену, в общей численности обучающихся муниципальных общеобразовательных учреждений по сравнению с 2020 годом возросла в среднем по Республике Карелия составила 6,9% (с учетом государственных общеобразовательных организаций).

Увеличение числа школ, работающих в две смены, связано с закреплением каждого класса за отдельным учебным кабинетом, в котором обучаются дети по всем предметам, в рамках выполнения требований пункта 3.2. Санитарно-эпидемиологических правил СП 3.1/2.4.3598-20

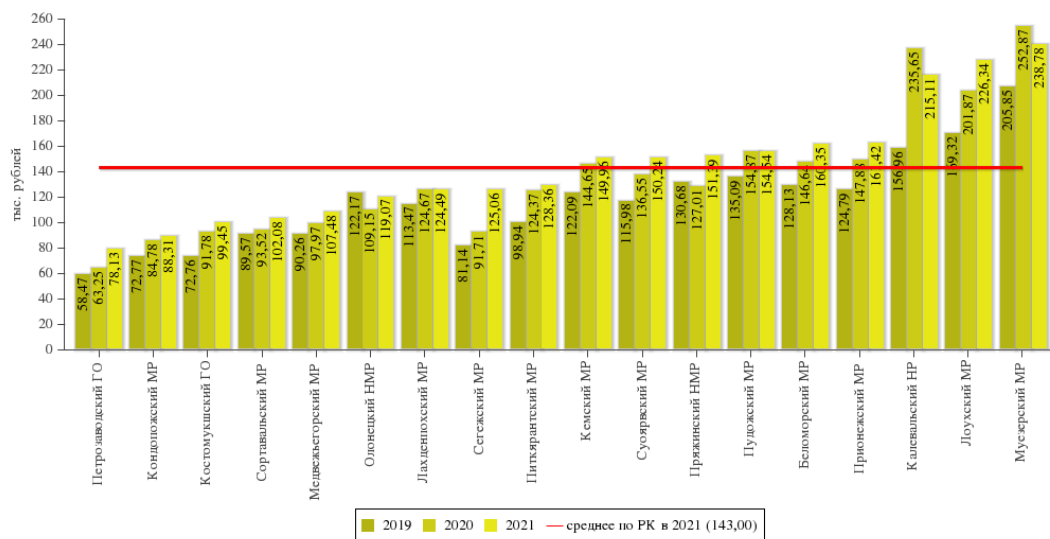
«Санитарно-эпидемиологические требования к устройству, содержанию и организации работы образовательных организаций и других объектов социальной инфраструктуры для детей и молодежи в условиях распространения новой коронавирусной инфекции (COVID-19)», утвержденных постановлением Главного государственного санитарного врача Российской Федерации от 30 июня 2020 года № 16. Данные вынужденные меры в Российской Федерации приняты в целях реализации образовательных программ в полном объеме и обеспечения санитарно-эпидемиологического благополучия детского населения, недопущения распространения новой коронавирусной инфекции.

В 9 муниципальных образованиях эта доля равна 0% (в 2020 году – в 9 муниципальных образованиях).

Во 2-ю смену в 2021/2022 учебном году занимаются 4714 учеников (в 2020/2021 учебном году - 3794 ученика, в 2019/2020 учебном году - 2578 учеников). 30 школ работает в 2 смены (в прошлом учебном году – 26).

Образовательных организаций, учащиеся которых занимаются в третью смену, в Республике Карелия нет.

Расходы бюджетов муниципальных образований на общее образование в расчете на 1 обучающегося в муниципальных общеобразовательных учреждениях, тыс. руб.



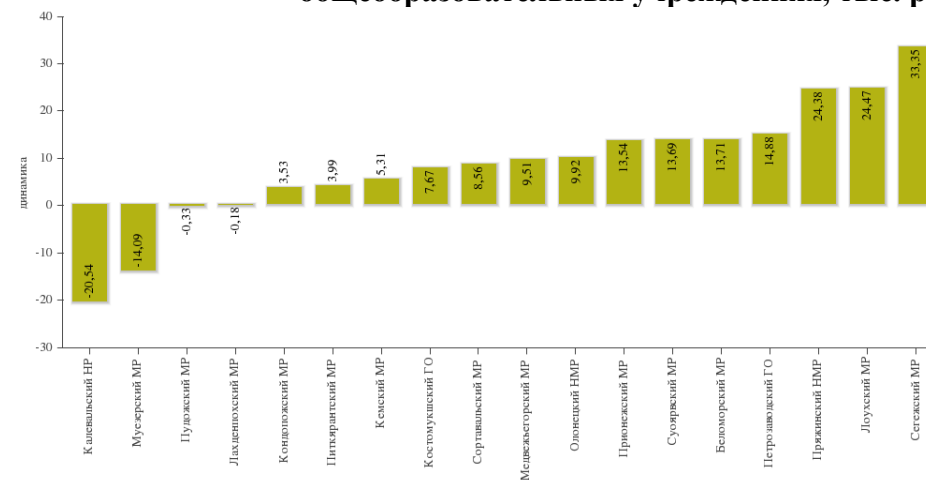
Расходы бюджетов муниципальных образований на общее образование в расчете на 1 обучающегося в муниципальных общеобразовательных организациях в 2021 году, в условиях проведения оптимизационных мероприятий и роста численности обучающихся данных организаций, в среднем по Республике Карелия составили 143,0 тыс. руб., что на 6,1% больше, чем в 2020 году и на 19,2% больше чем 2019 году.

Наибольшие абсолютные значения расходов муниципальных бюджетов в расчете на 1 обучающегося в муниципальных общеобразовательных организациях отмечены в Муезерском муниципальном районе – 238,78 тыс. рублей, Лоухском муниципальном районе – 226,34 тыс. рублей, в Калевальском национальном муниципальном районе – 215,11 тыс. рублей, в Прионежском муниципальном районе – 161,42 тыс.рублей, в Беломорском муниципальном районе – 160,35 тыс. рублей. Наименьшее значение показателя в Петрозаводском городском округе – 78,13 тыс. рублей.

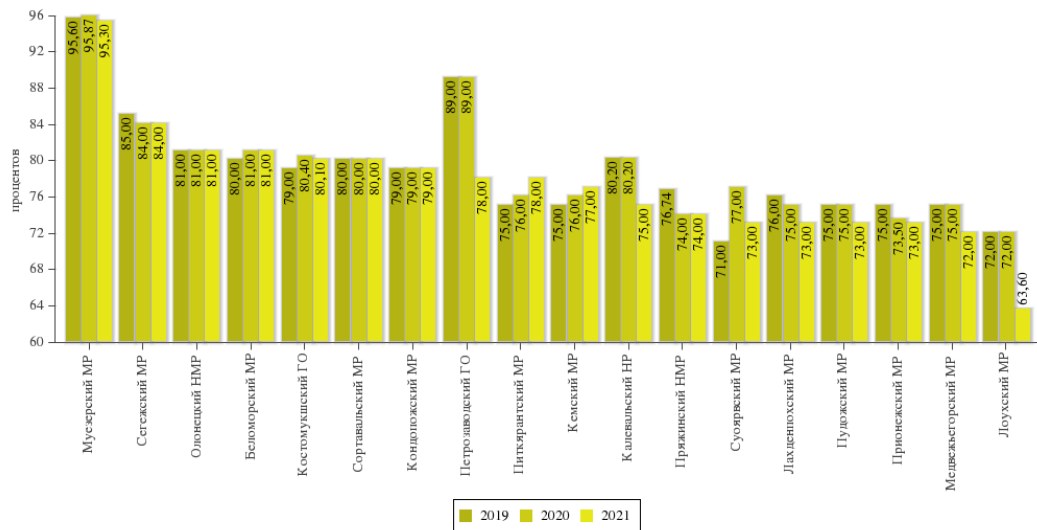
тыс. рублей, в Калевальском национальном муниципальном районе – 215,11 тыс. рублей, в Прионежском муниципальном районе – 161,42 тыс.рублей, в Беломорском муниципальном районе – 160,35 тыс. рублей. Наименьшее значение показателя в Петрозаводском городском округе – 78,13 тыс. рублей.

Наибольшее увеличение расходов бюджетов муниципальных образований на 1 обучающегося в общеобразовательных организациях наблюдалось в Сеgezском муниципальном районе – 33,35 тыс. рублей, Лоухском муниципальном районе – на 24,47 тыс. рублей.

Изменение расходов бюджетов муниципальных образований на общее образование в расчете на 1 обучающегося в муниципальных общеобразовательных учреждениях, тыс. руб.



Доля детей в возрасте 5-18 лет, получающих услуги по дополнительному образованию в организациях различной организационно-правовой формы и формы собственности, в общей численности детей данной возрастной группы, в процентах



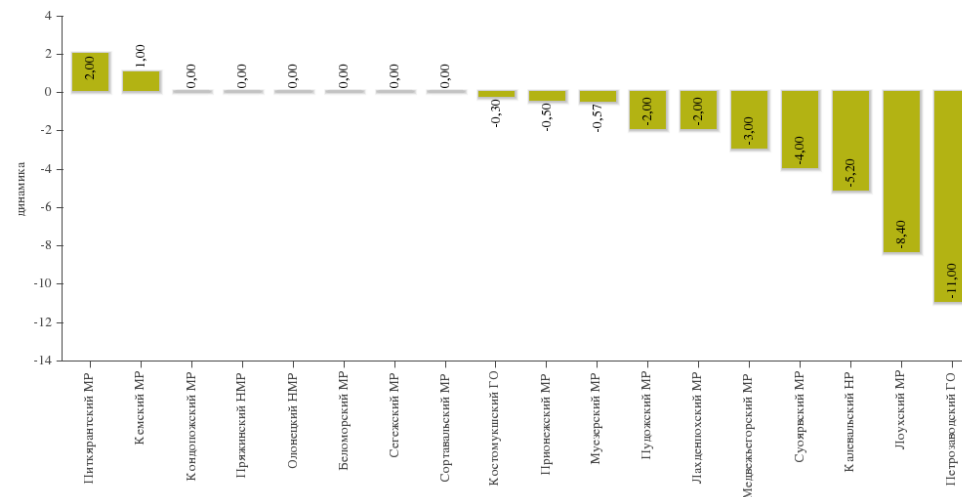
Доля детей в возрасте 5-18 лет, получающих услуги по дополнительному образованию в организациях различной организационно-правовой формы и формы собственности, в общей численности детей данной возрастной группы, в 2021 году составила 83,5 %, что на 10,5 % превышает плановый показатель (план – 73 %).

С 1 сентября 2021 года источником информации для расчета данного показателя является федеральная система сбора данных - ЕАИС ДО, которая аккумулирует данные региональных навигаторов дополнительного образования детей (ГИС «Навигатор дополнительного образования детей Республики Карелия»). Данная система учитывает ребенка единожды, вне зависимости от количества

осваиваемых дополнительных общеобразовательных программ.

Изменение доли детей в возрасте 5-18 лет, получающих услуги по дополнительному образованию в организациях различной организационно-правовой формы и формы собственности, в общей численности детей данной возрастной группы, в п.п.

Уменьшение доли детей в возрасте 5-18 лет, получающих услуги по дополнительному образованию в организациях различной организационно-правовой формы и формы собственности, в 2021 году по сравнению с 2020 годом показали 10 муниципальных образований (Петрозаводский и Костомукшский городские округа, Лоухский, Калевальский, Суоярвский, Медвежьегорский, Пудожский, Лахденпохский, Муезерский, Прионежский муниципальные районы), что связано с изменением подхода с учета детей данной категории.



Наибольшее снижение показателя отмечается в Петрозаводском городском округе на 11 п.п.

Вместе с тем, в Кемском и Питкярантском муниципальных районах отмечается увеличение доли детей в возрасте 5-18 лет, получающих услуги по дополнительному образованию в организациях различной организационно-правовой формы и формы собственности, в 2021 году по сравнению с 2020 годом на 1 п.п. и 2 п.п. соответственно.

Рекомендации для органов местного самоуправления муниципальных образований по повышению эффективности деятельности и решению выявленных в ходе анализа проблем:

1. Обеспечить качественное исполнение комплекса мероприятий, утвержденных в региональных паспортах национальных проектов «Образование» и «Демография», в государственной программе Республики Карелия «Развитие образования», муниципальных программах развития образования.

2. Не допустить снижения равенства доступности обучающихся к качественному образованию, как результату проводимых мероприятий по реструктуризации муниципальных сетей образовательных организаций, повышения эффективности деятельности образовательных организаций.

3. Поэтапно обеспечить рост заработной платы работников образовательных организаций.

4. Повысить эффективность использования площадей образовательных организаций, в том числе в целях перехода в односменный режим работы.

5. Не допустить сокращения услуг дополнительного образования детей в возрасте от 5 до 18 лет, развивая современные формы организации образовательных программ дополнительного образования детей.

6. Принять меры, обеспечивающие рост показателя по созданию современных условий обучения в общеобразовательных организациях.

1.4 Культура

По состоянию на 1 января 2022 года в Республике Карелия функционирует 16 республиканских учреждений культуры и 155 муниципальных. Из них 18 муниципальных библиотек, имеющих статус юридического лица (объединяют 187 сетевых единиц), и 93 культурно-досуговых учреждения (объединяют 165 сетевую единицу).

Начавшаяся в 2020 году пандемия новой коронавирусной инфекции (COVID-19)² оказала огромное влияние на существующую модель обслуживания населения, что непосредственным образом сказалось на выполнении планового значения показателя. Число посещений культурных мероприятий».

В связи с введением санитарно-эпидемиологических мер, направленных на предупреждение распространения новой коронавирусной инфекции, организации культуры Республики Карелия временно обслуживали население в режиме ограниченного доступа. Данные ограничения были введены в марте 2020 года и продолжали действовать до середины декабря 2021 года. В зависимости от эпидемиологической обстановки допустимая наполняемость зала снижалась нормативными правовыми актами Республики Карелия до 75, 50 и даже 25%.

Регионам, которые по предварительным оценкам не достигали планового значения показателя предложено учитывать информацию по ведомственным счетчикам «Цифровая культура» на сайтах организаций культуры. Проведена работа по установке счетчиков «Цифровая культура» на сайтах государственных и муниципальных организаций культуры. Данные счетчиков собираются Министерством культуры Российской Федерации (далее – Министерство культуры РФ). На 1 января 2022 года установлен 91 счетчик «Цифровая культура» (56% от 162 организаций). Счетчики «Цифровая культура» учитывают число обращений к цифровым ресурсам в сфере культуры в общем показателе числа посещений культурных мероприятий. Установка счетчиков позволила увеличить в ноябре-декабре 2021 года посещаемость цифровых ресурсов более чем в 2,6 раза по отношению к уровню января-октября 2021 года. Однако подавляющее большинство муниципальных организаций культуры (в основном культурно-досуговые учреждения) не имеют официальные сайты в сети Интернет, на которые возможна установка счетчика «Цифровая культура».

Достижению планового значения показателя в 2021 году также способствовало перевыполнение показателей рядом учреждений: библиотеками, концертными организациями, детскими школами искусств по видам искусств.

На долю муниципальных организаций культуры приходится 53% числа посещений культурных мероприятий, на региональные государственные организации – 24%, на федеральные – 7%.

Основные проблемы сферы культуры:

² Далее по тексту – новая коронавирусная инфекция.

– Продолжение оптимизационных процессов на муниципальном уровне. Участились случаи объединения различных учреждений культуры в одном юридическом лице, что существенно влияет на реализацию основных необходимых видов деятельности. Это происходит без проведения социально-экономического анализа и анализа эффективности деятельности учреждений, без учета социальных нормативов и территориального планирования, а также определения перспектив дальнейшего обслуживания населения услугами культуры. Кроме того, органами местного самоуправления не учитываются мероприятия, которые регламентируются региональной составляющей Национального проекта «Культура». Происходившее сокращение сети муниципальных учреждений проводилось по принципу отсутствия финансирования на деятельность учреждений, без улучшений технологических процессов оказания услуг на базе оставшихся, без рассмотрения вопроса альтернативного (внестационарного) оказания услуг.

– Отсутствие муниципальных нормативов финансирования полномочий в сфере культуры и недостаточный уровень финансирования.

– Недостаток профессиональных кадров в сельских поселениях, особенно квалифицированных молодых специалистов.

– Несоответствие предложения сельских учреждений культуры спросу населения на культурно-досуговые услуги.

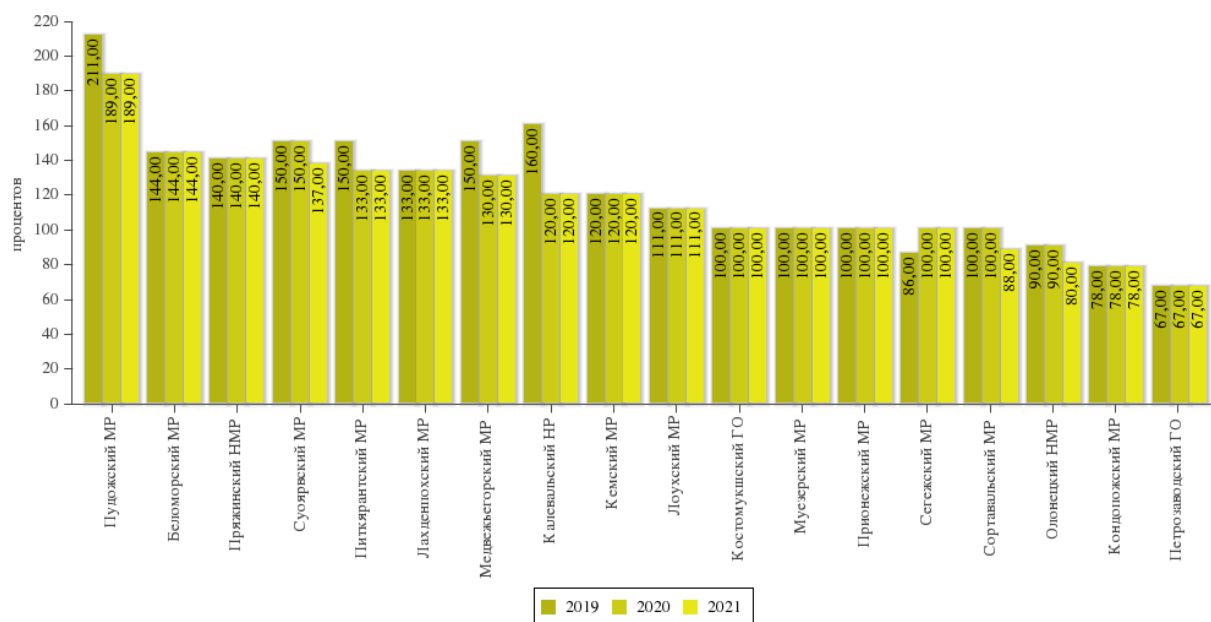
– Затратное содержание устаревших объектов инфраструктуры.

– Сокращение режима работы библиотек и КДУ в связи с переводом работников на неполную ставку.

– Сокращение численности персонала, разрушение на муниципальном уровне системы повышения квалификации кадров и консультационно-методического обеспечения, как следствие, снижением профессионального уровня сотрудников, низкий уровень заработной платы.

– Низкий уровень ресурсной обеспеченности муниципальных учреждений культуры, в том числе информатизации, низкой эффективностью компьютерной техники, что влечет медленное внедрение электронных услуг в библиотечной сфере.

Уровень фактической обеспеченности учреждениями культуры - клубами и учреждениями клубного типа от нормативной потребности, процентов



В Республике Карелия функционирует 91 муниципальное культурно-досуговое учреждение (далее – КДУ) и 1 республиканский центр; 29 муниципальных КДУ находятся в городских, 62 – в сельских населенных пунктах. В состав КДУ входят 219 объектов, из них 164 – дома культуры (далее – ДК), центры, клубы, 55 – библиотеки.

Из 91 муниципальных КДУ казенными являются 48 (53%), бюджетными – 37 (40%), автономными - 6 (7%).

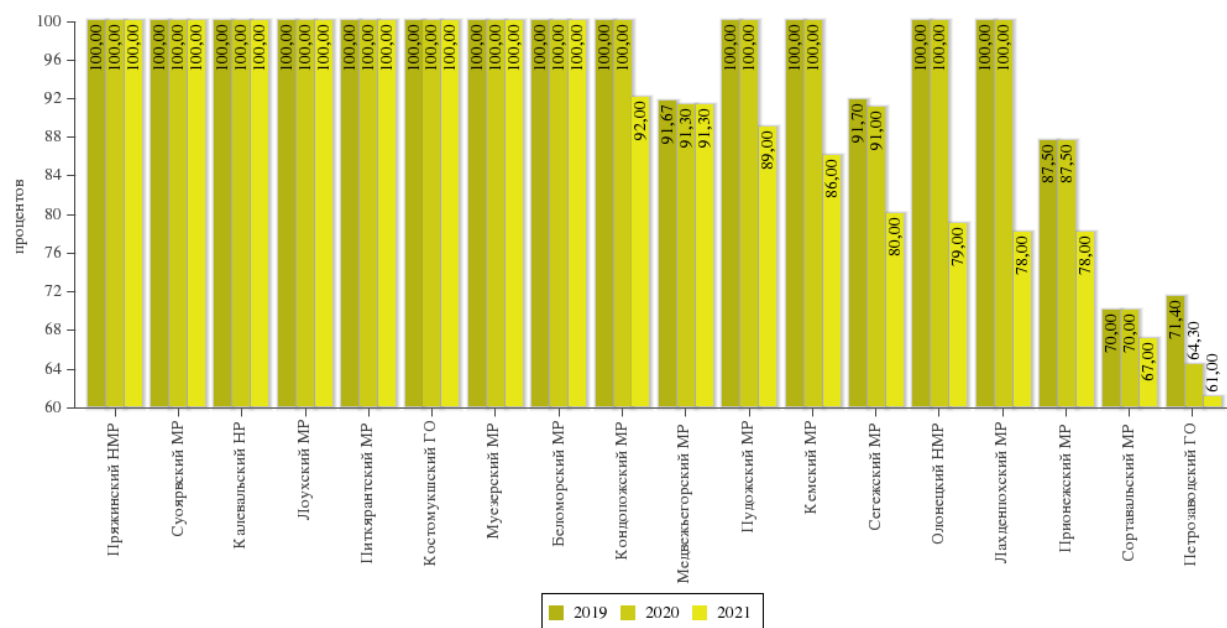
Продолжается оптимизация культурно-досуговой сети, в том числе реорганизация сети клубов и библиотек, входящих в состав

КДУ, закрытие нерентабельных ДК в малонаселенных пунктах. В 2021 году были закрыты 3 культурно-досуговых объекта: ДК пос. Пуйккола МАУК Кааламского сельского поселения «Гармония», клуб пос. Тойвола МБУК «Культурно-досуговый центр Найстенъярвского сельского поселения», Шалговаарская библиотека МКУК «Библиотечно-досуговый центр «Сегозерье».

Прошло ликвидацию МАУК Кааламского сельского поселения «Гармония» (Сортавальский район) и создано МБУК Кааламского сельского поселения «Вдохновение» (решение Совета Кааламского сельского поселения от 2 августа 2021 года № 93).

Изменен тип МБУ «Центр культуры, спорта и туризма» на МАУ «Центр культуры, спорта и туризма» (постановление администрации Деревянского сельского поселения от 20 июля 2021 года № 103).

Уровень фактической обеспеченности учреждениями культуры – библиотеками от нормативной потребности, процентов



Сеть общедоступных библиотек сократилась в 2021 году на 3 сетевые единицы. С 1 января 2021 года как сетевая единица создана Лоухская детская библиотека МБУ «Централизованная библиотечная система Лоухского муниципального района». По решению администрации Сортавальского района закрыта Партальская сельская библиотека МБУ «Сортавальская межпоселенческая районная библиотека».

После длительного периода отсутствия деятельности и условий для осуществления

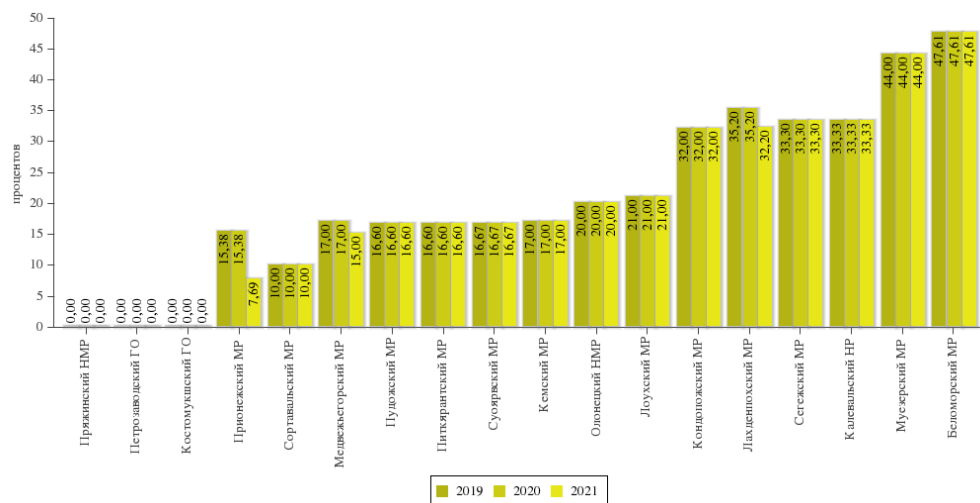
библиотечного обслуживания Министерством культуры РК принято решение об исключении из государственного статистического учета и базы данных ГИВЦ Министерства культуры РФ «Статистика учреждений культуры»:

- Тивдийской сельской библиотеки МУ «Кондопожская ЦРБ им. Б.Е. Кравченко»;
 - Савиновской сельской библиотеки МБУ «Межпоселенческая библиотека Пряжинского национального муниципального района»;
 - Шалговаарской сельской библиотеки МКУК «Библиотечно-досуговый центр Сегозерье» (Медвежьегорский район).
- Не созданы межпоселенческие библиотеки в Медвежьегорском и Прионежском районах.

Городской парк культуры и отдыха Петрозаводского городского округа передан в аренду на 49 лет ООО «ИМХО», сведения о нем не отражаются в формах государственного статистического наблюдения.

В остальных муниципальных образованиях парки культуры и отдыха отсутствуют.

Доля муниципальных учреждений культуры, здания которых находятся в аварийном состоянии или требуют капитального ремонта, в общем количестве муниципальных учреждений культуры, процентов



В 2021 году были проведены мероприятия по модернизации 14 муниципальных культурно-досуговых учреждений.

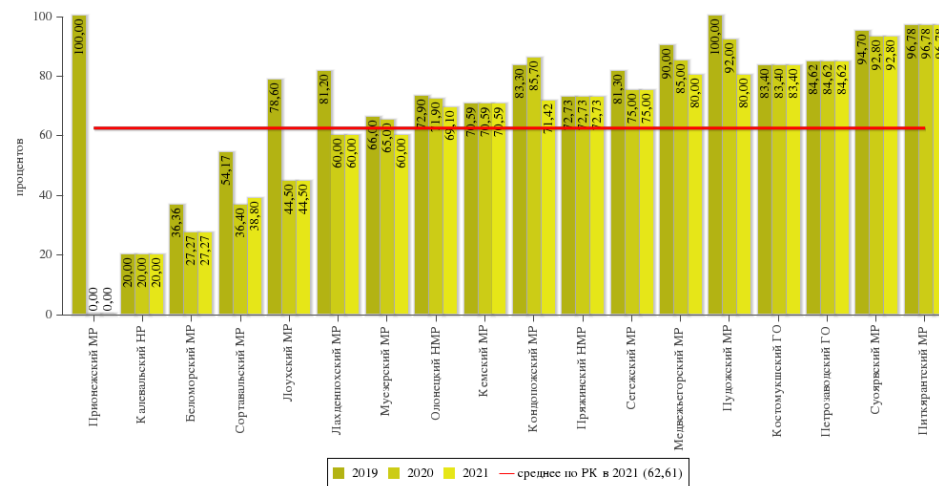
В ходе мероприятий, связанных с укреплением материально-технической базы домов культуры, проводились внутренние ремонтные работы помещений, замена окон, ремонт кровли здания, ремонт потолков и электропроводки, установка подвесного потолка, приобретено звуковое и компьютерное оборудование, мебель для зрительного зала. На модернизацию учреждений культуры в 2021 году за счет средств федерального бюджета

и бюджета Республики Карелия направлены средства в объеме 7 979,70 тыс. руб.

Доля объектов культурного наследия, находящихся в муниципальной собственности и требующих консервации и реставрации в общем количестве объектов культурного наследия, находящихся в муниципальной собственности, процентов

Доля объектов культурного наследия, находящихся в муниципальной собственности и требующих консервации и реставрации, в большинстве своем достигает более 60% в 12 районах республики. Среднее значение показателя в 2021 году составляет 62,61%

Положительная динамика показателя наблюдается по Кондопожскому, Медвежьегорскому, Муезерскому, Олонецкому, Пудожскому муниципальным районам.



Это обусловлено проведением в 2021 году работ по ремонту и благоустройству воинских захоронений и ремонту зданий в рамках государственной программы Республики Карелия «Развитие культуры» и федеральной целевой программы «Увековечение памяти погибших при защите Отечества на 2019-2024 годы»,

В соответствии с государственной программой Республики Карелия «Развитие культуры»:

- проведены работы по ремонту и благоустройству 6 воинских захоронений защитников Отечества, погибших в годы Великой Отечественной войны, общей стоимостью 10,05 млн. рублей в Олонецком, Медвежьегорском, Прионежском, Пряжинском и Сегежском районах;

- разработана проектно-сметная документация для проведения ремонтно-восстановительных работ на 18 воинских захоронений защитников Отечества, расположенных в Беломорском, Кемском, Лоухском, Медвежьегорском, Питкярантском, Прионежском, Сегежском и Сортавальском районах на сумму 2,20 млн.рублей.

- продолжены работы по сохранению объекта культурного наследия - административного здания, расположенного по адресу: г. Медвежьегорск, ул. Дзержинского, 22:

В 2021 году за счет государственной программы Республики Карелия «Развитие культуры» были профинансированы работы по ремонту и благоустройству объекта культурного наследия «Памятное место, где во время Великой Отечественной войны остановлены немецко-фашистские войска» в 13 км от п.Калевала местечко Кис-Кис в размере 3,28 млн.руб. Мероприятие реализовано в рамках международного проекта КА9036 «Маленький человек на большой войне» (Ordinary Man in a Great War) по Программе приграничного сотрудничества «Карелия».

В рамках реализации федеральной целевой программы «Увековечение памяти погибших при защите Отечества на 2019-2024 годы», в 2021 году были проведены ремонтно-восстановительные работы на 11 воинских захоронениях, расположенных в Беломорском, Кондопожском, Лахденпохском, Лоухском, Муезерском, Питкярантском, Пряжинском, Пудожском, Сегежском и Суоярвском районах, освоены средства в сумме 10,32 млн. рублей.

Основными проблемами в работе, направленной на проведение мероприятий по сохранению объектов культурного наследия, являются низкие финансовые возможности органов местного самоуправления.

Рекомендации органам местного самоуправления по повышению эффективности деятельности и способов решения выявленных проблем:

1. Обеспечить стабильно функционирующую сеть учреждений культуры.
2. Усилить контроль за участием муниципальных образований в мероприятиях региональной составляющей национального проекта «Культура» в части увеличения посещаемости учреждений культуры.
3. Обеспечить реализацию национального проекта «Культура» с приоритизацией следующих направлений:
 - достижение плановых значений целевого показателя «Число посещений культурных мероприятий»,
 - увеличение количества поданных проектных заявок на оснащение модельных библиотек и виртуальных концертных залов,
 - внедрение в 2022 году пилотного регионального проекта «Культурный рюкзак школьника» с пролонгацией его на 2022-2025 годы,
 - строительство и реконструкция учреждений культуры и учреждений дополнительного образования в сфере искусства,
 - развитие волонтерских программ,
4. Повысить активность участия органов местного самоуправления в региональных заявочных кампаниях и конкурсных отборах на укрепление материально-технической базы учреждений культуры, включая грантовые конкурсы Президентского фонда культурных инициатив, рассчитанного на муниципальные учреждения культуры.
5. Повысить эффективность управления отраслью культуры на всех уровнях управления, в том числе за счет передачи полномочий в сфере культуры с уровня поселений на уровень муниципальных районов, реализации программ методической помощи в муниципальных районах.
6. Увеличить объемы негосударственных ресурсов, привлекаемых в сферу культуры.
7. Расширить объемы платных услуг в сфере культуры.
8. Осуществлять модернизацию материально-технической базы учреждений.
9. Внедрить программу «Электронный бюджет» в работу органов местного самоуправления на уровне поселений с целью заключения соглашений на получение субсидий.

10. Усилить контроль за расходованием средств, полученных в рамках конкурсных отборов на модернизацию учреждений культуры.

11. Разработать муниципальные программы развития сферы культуры с учетом показателей «дорожных карт», программ социально-экономического развития, стратегических документов отрасли «Культура»: Стратегии государственной культурной политики и Основ государственной культурной политики;

12. Разработать эффективные методы управления учреждениями отрасли культуры в условиях оптимизации.

13. Усилить контроль за выполнением условий предоставления субсидий на реализацию мероприятий государственной программы Республики Карелия «Развитие культуры», федеральной целевой программы «Увековечение памяти погибших при защите Отечества на 2019-2024 годы» (далее – Программы).

14. Обеспечивать достижение значений показателей результативности исполнения мероприятий Программ.

15. Обеспечивать круглогодичные мероприятия по благоустройству и текущему содержанию воинских захоронений.

16. В целях повышения эффективности деятельности, направленной на сохранение объектов культурного наследия, находящихся в муниципальной собственности:

– уделить большее внимание привлечению волонтерских организаций для проведения работ, направленных на сохранение объектов культурного наследия и не требующих наличия специальных разрешительных документов (лицензий, свидетельств и пр.);

– привлекать внебюджетные средства на проведение работ по сохранению объектов культурного наследия, обеспечить поиск инвесторов, заинтересованных в сохранении объектов культурного наследия и имеющих соответствующие возможности, в том числе финансовые;

– участвовать в конкурсах на получение различных грантов;

– активизировать работу по подготовке документов, требующихся для получения субсидий из федерального бюджета и бюджета Республики Карелия на проведение работ по сохранению объектов культурного наследия, обеспечить своевременное направление таких документов.

1.5 Физическая культура и спорт

В соответствии со Стратегией социально-экономического развития Республики Карелия на период до 2030 года в 2021 году продолжена работа по созданию условий для увеличения числа жителей Республики Карелия, систематически занимающихся физической культурой, спортом и ведущих здоровый образ жизни, для подготовки спортивного резерва, повышения спортивного мастерства карельских спортсменов.

Важнейшим условием привлечения граждан к занятиям физической культурой и спортом является создание современной инфраструктуры.

Благодаря участию в реализации различных проектов и программ в 2021 году введены в эксплуатацию в эксплуатацию 15 спортивных сооружений на общую сумму свыше 70 миллионов рублей.

В рамках Региональной программы поддержки местных инициатив и конкурса социально значимых проектов территориального общественного самоуправления в 2021 году осуществлена реализация 14 проектов в сфере физической культуры и спорта с общим объемом финансирования 16,62 млн. рублей. В рамках выделенных средств осуществлены создание и модернизация спортивных площадок в Петрозаводском городском округе, Беломорском, Кондопожском, Лахденпохском, Медвежьегорском, Прионежском, Пряжинском, Сортавальском и Суоярвском муниципальных районах.

Российским футбольным союзом для созданного в Петрозаводске Детского футбольного центра уложен искусственный газон размером 30х60 на запасном поле стадиона «Юность».

В 2021 году за счет средств бюджета Республики Карелия установлен на площади Кирова в Петрозаводске приобретенный в рамках регионального проекта «Спорт - норма жизни» мобильный каток, на котором в зимний период осуществляется предоставление физкультурно-спортивных услуг населению Петрозаводского городского округа.

В рамках реализации регионального проекта «Спорт – норма жизни», направленного на достижение целей и показателей федерального проекта «Спорт - норма жизни» национального проекта «Демография» завершено строительство физкультурно-оздоровительного комплекса в г. Медвежьегорске (64,13 млн. рублей), установлены 2 малые площадки для центров тестирования Всероссийского физкультурно-спортивного комплекса «Готов к труду и обороне» в поселке Золотец Беломорского муниципального района и селе Шелтозеро Прионежского муниципального района (4,4 млн. рублей), завершена поставка искусственного газона для футбольного поля с подогревом в Кондопоге (40,4 млн. рублей), поставка

спортивно-технологического оборудования для создания физкультурно-оздоровительного комплекса открытого типа в г. Петрозаводске (20,2 млн. рублей). Укладка искусственного газона и установка оборудования будут завершены в 2022 году.

Завершен ремонт кровли физкультурно-оздоровительного комплекса в г. Суоярви и укладка искусственного газона на футбольном поле в г. Суоярви (2,9 млн. рублей).

В 2021 году на стадионе «Юность» выполнены работы по укладке искусственного покрытия основного футбольного поля, закупленного в рамках реализации федерального проекта «Спорт – норма жизни» в 2020 году, установке ограждения по периметру спортивного объекта, устройству подпорной бетонной стены, установке мячеулавливателей. Частично выполнены работы по асфальтированию основания беговых легкоатлетических дорожек, прыжковых ям. Завершение мероприятий по укладке легкоатлетических беговых дорожек и благоустройству планируется в 2022 году.

Завершена поставка оборудования для Республиканской спортивной школы олимпийского резерва (4,2 млн. рублей), и Кемской спортивной школы, осуществляющих спортивную подготовку по хоккею (25,3 млн. рублей), в рамках приобретения спортивного оборудования и инвентаря для приведения организаций спортивной подготовки в нормативное состояние.

В рамках выделенных средств субсидий оснащены современным спортивным оборудованием 9 спортивных организаций, осуществляющих подготовку спортивного резерва для сборных команд Российской Федерации в Петрозаводском городском округе, Кондопожском и Сортавальском муниципальных районах.

Выделены субсидии из бюджета Республики Карелия на совершенствование спортивной подготовки в объеме 90 млн. рублей 13 муниципальным спортивным школам и спортивным школам олимпийского резерва Петрозаводского городского округа, Кемского, Кондопожского, Лоухского, Медвежьегорского, Сортавальского и Суоярвского муниципальных районов (в 2019 году - 30 млн. рублей 11 учреждений, в 2020 году 60 млн. рублей 12 организаций).

В рамках пилотного проекта «Умею плавать» обучены плаванию 396 детей в Питкярантском и Суоярвском муниципальных районах.

В Республике Карелия продолжают работу 20 центров тестирования Всероссийского физкультурно-спортивного комплекса «Готов к труду и обороне», которые оснащены необходимым оборудованием и инвентарем.

На 31 декабря 2021 года в АИС ГТО зарегистрировано 25713 человек, приняли участие в выполнении нормативов комплекса 3666 жителей республики, из которых, 2143 успешно выполнили нормативы.

Благодаря мерам, принимаемым в рамках реализации федерального и регионального проектов «Спорт - норма жизни», государственной программы Республики Карелия «Развитие физической культуры и спорта» доля жителей Республики

Карелия, регулярно занимающихся физической культурой и спортом, увеличилась в 2021 году по сравнению с предыдущим годом и составила 52,8 процентов от общего числа населения республики в возрасте от 3 до 79 лет (в 2020 г. – 47,6%).

Основные проблемы отрасли физической культуры и спорта, характерные для большинства муниципальных районов и городских округов:

значительный износ существующей материально-технической базы физической культуры и спорта;

недостаточное финансирование отрасли из бюджета муниципальных образований Республики Карелия, в результате ограничен выезд спортсменов на межрайонные и региональные соревнования, что негативно сказывается на мотивации к занятиям физической культурой и спортом;

отсутствие в большинстве муниципальных образований специалистов, координирующих развитие физической культуры и спорта в администрациях муниципальных районов;

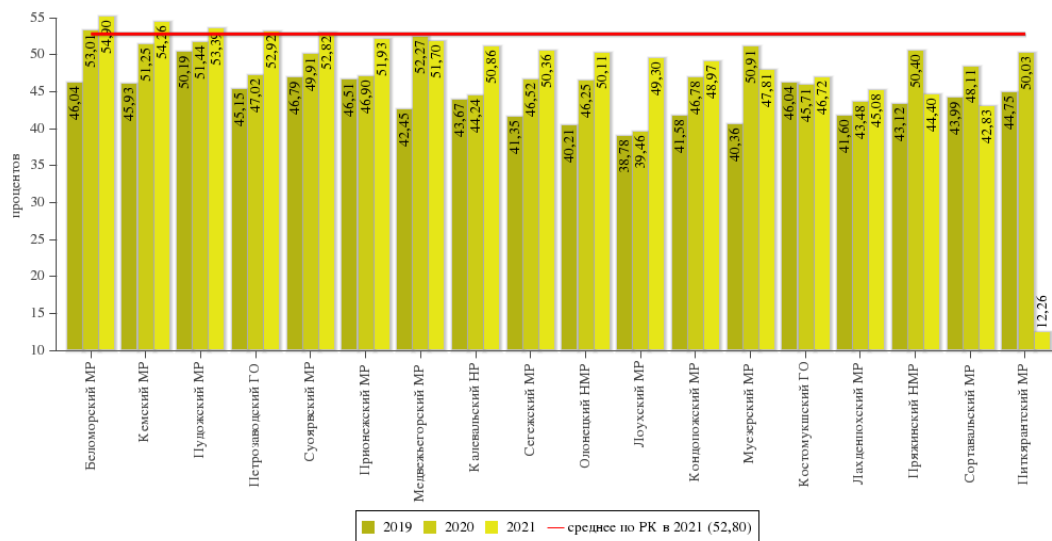
низкая заработная плата работников физкультурно-спортивных организаций и, как следствие, малый приток в отрасль молодых специалистов.

По результатам оценки населением эффективности деятельности руководителей органов местного самоуправления муниципальных образований в Республике Карелия за 2021 год (данные интернет-опроса): развитием системы физической культуры и спорта в среднем по республике удовлетворены 80 % респондентов, в большей степени положительно оценивается в Суоярвском (86,4%), Беломорском (85,6%), Питкярантском (90%) муниципальных районах.

Отрицательные оценки преобладают в Лахденпохском (28,6%) муниципальном районе, Костомукшском городском округе (32%).

В некоторых муниципалитетах уровень недовольности качеством работы системы физической культуры и спорта превышает средний показатель по региону: Пряжинский, Кемский, Сегежский муниципальные районы и Петрозаводский городской округ.

Доля населения, систематически занимающегося физической культурой и спортом, процентов



Наилучшие результаты деятельности в данном направлении в 2021 году достигнуты в Беломорском муниципальном районе (54,9 процентов).

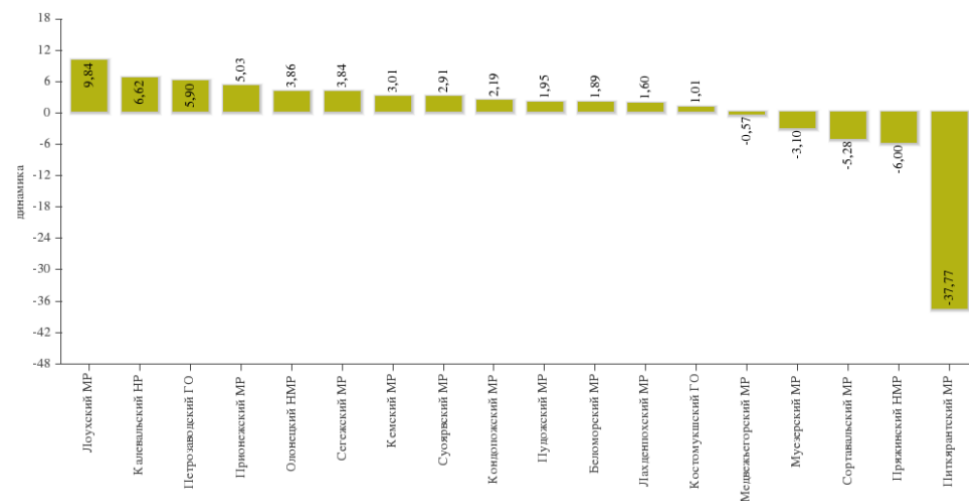
Уровня выше 49,8 процентов, запланированного государственной программой Республики Карелия «Развитие физической культуры и спорта», утвержденной постановлением Правительства Республики Карелия от 17.07.2014 № 228-П, на 2021 год достигли Беломорский, Калевальский, Кемский, Олонецкий, Прионежский, Пудожский, Сегежский и Суоярвский муниципальные районы и Петрозаводский городской округ.

Изменение доли населения, систематически занимающегося физической культурой и спортом, п.п.

Наилучшая динамика достигнута в Лоухском, Калевальском, Прионежском муниципальных районах и Петрозаводском городском округе. Значительно снижение доли жителей, регулярно занимающихся физической культурой и спортом, произошло в Питкярантском муниципальном районе (снижение на 37,77 п.п.).

В ходе проведенного анализа были выявлены следующие основные причины высокого прироста данного показателя:

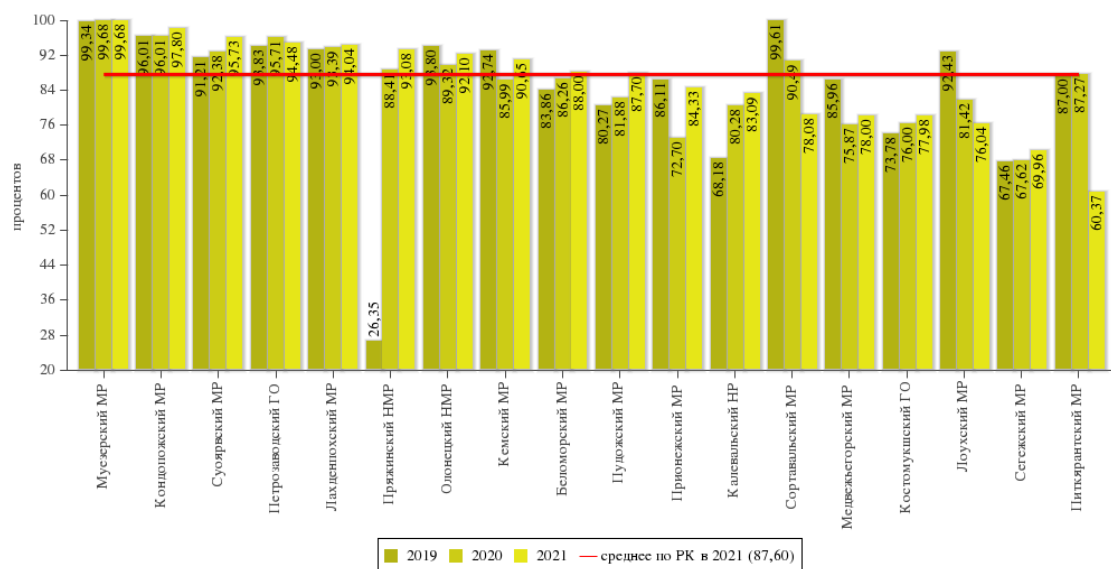
- реконструкция объектов спорта, создание в рамках реализации федерального проекта «Спорт - норма жизни» площадок для муниципальных центров тестирования Всероссийского физкультурно-спортивного комплекса «Готов к труду и обороне»;



- участие и победа карельских физкультурно-спортивных организаций в конкурсах грантов на развитие физической культуры и спорта;
- создание и организация деятельности новых спортивных, физкультурных и фитнес клубов;
- создание условий для занятий физической культурой и спортом для трудящихся по месту работы, пенсионеров и инвалидов;
- проведение большого количества физкультурных и спортивных мероприятий, проводимых администрациями муниципальных районов и городских округов и физкультурно-спортивными организациями.

В большинстве муниципальных образованиях республики создаются условия для организации спортивно-оздоровительной работы с населением, функционируют «тропы и лыжни здоровья», заливаются катки для массового катания на коньках.

Доля обучающихся, систематически занимающихся физической культурой и спортом, в общей численности обучающихся, процентов



Особое внимание в республике уделяется развитию физической культуры и массового спорта среди детей, подростков и молодежи.

Расчет показателя осуществлялся в соответствии с Методикой Министерства спорта Российской Федерации.

В 2021 году наблюдалось снижение численности обучающихся, систематически занимающегося физической культурой и спортом в Питкярантском, Сортавальском и Лоухском муниципальных районах. Наибольшее увеличение показателя отмечено в Прионежском муниципальном районе.

В Республике Карелия сформирована система организации и проведения официальных физкультурных и спортивных мероприятий.

Дети и подростки принимают активное участие в проводимых в Республике Карелия Всероссийских массовых мероприятиях: День зимних видов спорта, «Лыжня России», Всероссийский день бега «Кросс Нации», легкоатлетический

кросс, посвященный памяти А.Ф. Кивеяса, Всероссийский день ходьбы, Всероссийский День физкультурника и Всероссийский олимпийский день.

В комплексный зачет для городских округов и муниципальных районов в Республике Карелия включены соревнования по футболу на призы клуба «Кожаный мяч», летний и зимний фестиваль ГТО, Народный лыжный праздник, мероприятия, которые проводятся на муниципальном и региональном уровне с последующим командированием победителей на межрегиональные и всероссийские этапы.

Проведены в Республике Карелия соревнования юных хоккеистов на призы клуба «Золотая шайба» имени А.В. Тарасова, региональный этап соревнований по мини-футболу среди команд общеобразовательных организаций Общероссийского проекта «Мини-футбол в школу», Первенство школьной баскетбольной лиги «КЭС-БАСКЕТ», региональные этапы Всероссийских соревнований «Чудо-шашки», по шахматам «Белая ладья», по плаванию «Веселый дельфин», по легкоатлетическому четырехборью «Шиповка юных», республиканские массовые физкультурно-спортивных мероприятия по лыжным гонкам на призы газеты «Пионерская правда», республиканские фестивали по художественной гимнастике, флорболу, хоккею с шайбой, шахматам, спортивному ориентированию, горнолыжному спорту и сноуборду.

Информация о развитии физической культуры и спорта в Республике Карелия размещается на Официальном интернет-портале Республики Карелия.

Доля обучающихся и студентов, систематически занимающихся физической культурой и спортом, в общей численности обучающихся и студентов увеличилась и составила 87,6% (в 2020 г. – 87,5%).

Рекомендации для органов местного самоуправления муниципальных образований по повышению эффективности деятельности и решению выявленных в ходе анализа проблем:

1. Продолжить работу по созданию необходимой спортивной инфраструктуры, находящейся в шаговой доступности и на дворовых территориях, в том числе в рамках реализации региональной программы поддержки местных инициатив, федерального проекта «Комфортная городская среда», а также за счет реализации проектов в рамках муниципально-частного партнёрства.

2. Предусматривать в приоритетном порядке финансирование мероприятий по приведению объектов спорта в нормативное состояние при принятии решений о финансировании объектов спорта за счет местных бюджетов.

3. Обеспечить работу муниципальных центров тестирования Всероссийского физкультурно-спортивного комплекса «Готов к труду и обороне» (ГТО) и усилить работу по информационному сопровождению Всероссийского физкультурно-спортивного комплекса «Готов к труду и обороне».

4. Обеспечить участие спортсменов муниципальных образований, в том числе воспитанников муниципальных детско-юношеских спортивных школ, спортивных школ и спортивных школ олимпийского резерва в официальных региональных физкультурных и спортивных мероприятиях.

5. Реализовать мероприятия по привлечению к регулярным занятиям физической культурой и спортом граждан пенсионного возраста, в том числе за счет установления льготных тарифов и льгот для пожилых людей при занятиях физической культурой на объектах спорта, проведения Спартакиад среди жителей пенсионного возраста, развития скандинавской ходьбы, закаливания и зимнего плавания и других оздоровительных направлений.

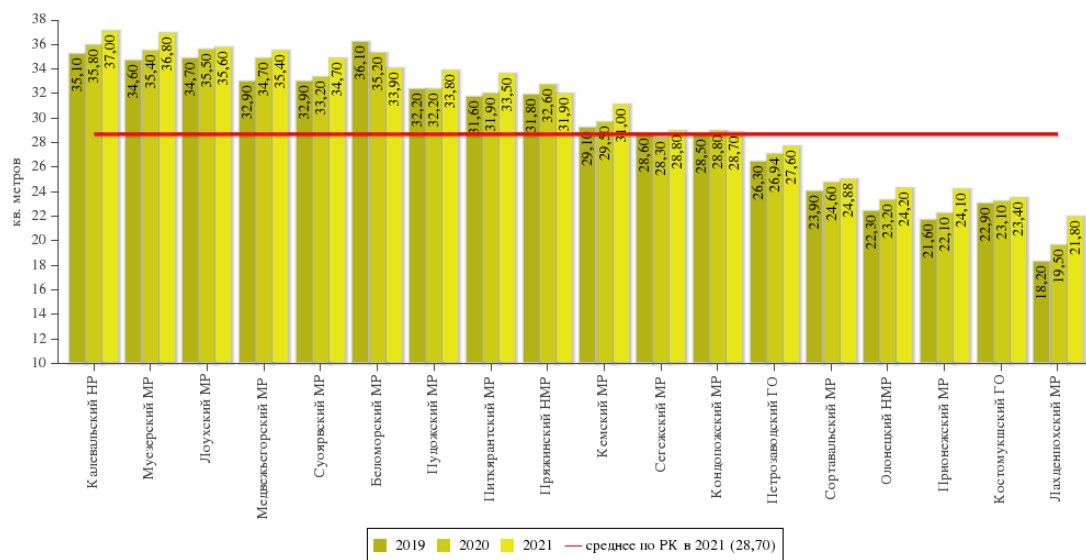
1.6 Жилищное строительство и обеспечение граждан жильем

В соответствии с государственной программой Республики Карелия «Обеспечение доступным и комфортным жильем и жилищно-коммунальными услугами», утвержденной постановлением Республики Карелия от 26 ноября 2014 года № 351-П и региональным проектом Республики Карелия «Жилье» плановое значение показателя по объему жилищного строительства в 2021 году установлено в размере 252,0 тыс. кв. метров. По итогам 2021 года обеспечен ввод жилья в размере 324,534 тыс. кв. метров, что на 10,3% больше, чем в 2020 году и на 17% больше, чем в 2019 году.

Основной объем жилищного строительства приходится на Петрозаводский городской округ – 162,289 тыс. кв. метров или 50 % от общего объема ввода жилья в республике.

Администрации 15 муниципальных образований достигли плановых показателей, установленных на 2021 год.

Общая площадь жилых помещений, приходящихся в среднем на одного жителя, кв. метров



Не достигнуты значения плановых значений показателя в 3 муниципальных образованиях: Муезерском (39,8%), Лоухском (51%) и Сегежском (58,3%) муниципальных районах.

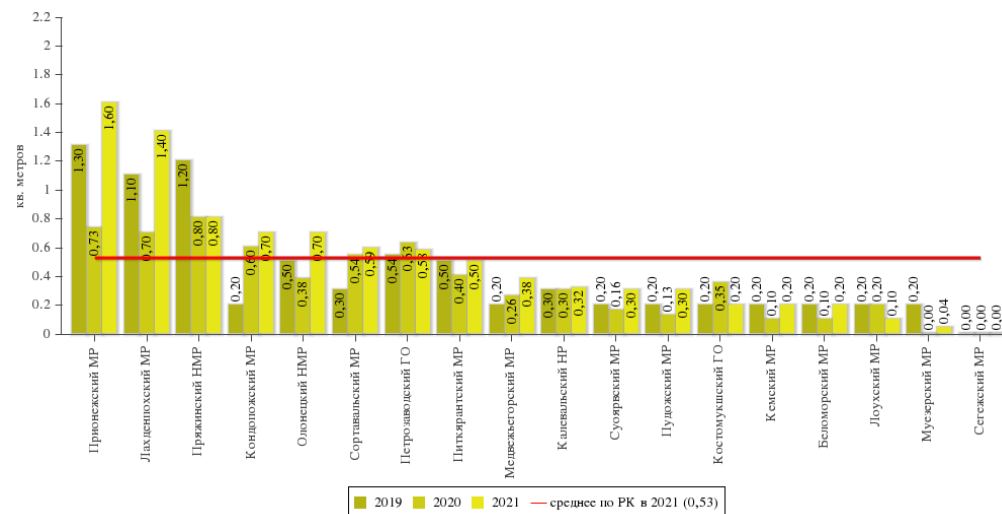
По предварительной оценке показатель «Общая площадь жилых помещений, приходящихся в среднем на одного жителя» увеличился в сравнении с уровнем прошлого года и составил за 2021 год 28,7 кв. метров, что на 0,8 кв. метра больше чем в 2020 году (27,9 кв. метра в 2020 году).

В Калевальском национальном муниципальном районе (37,0 кв. м.), Лоухском муниципальном районе (35,6 кв. м.), Муезерском муниципальном районе (36,8 кв. м.) достигнуты самые высокие показатели обеспеченности населения жильем в 2021 году в среднем на одного жителя соответственно. В 11 муниципальных образованиях республики

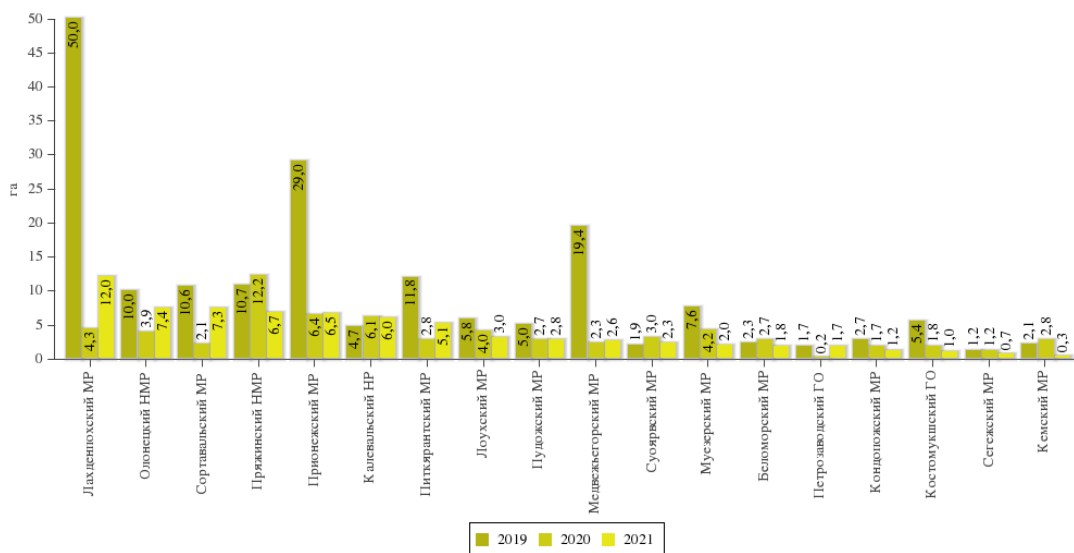
обеспеченность жильем в среднем на одного жителя выше уровня обеспеченности в среднем по республике (28,7 кв. м на человека).

Общая площадь жилых помещений, введенная в действие за год, в 2021 году в среднем на одного жителя Республики Карелия составила 0,53 кв. метра, что на 10% больше чем в 2020 году (0,48 кв. метра в 2020 году).

Общая площадь жилых помещений, введенная в действие за один год, приходящаяся в среднем на одного жителя, кв.метров



Площадь земельных участков, предоставленных для строительства, в расчете на 10 тыс. человек населения, га

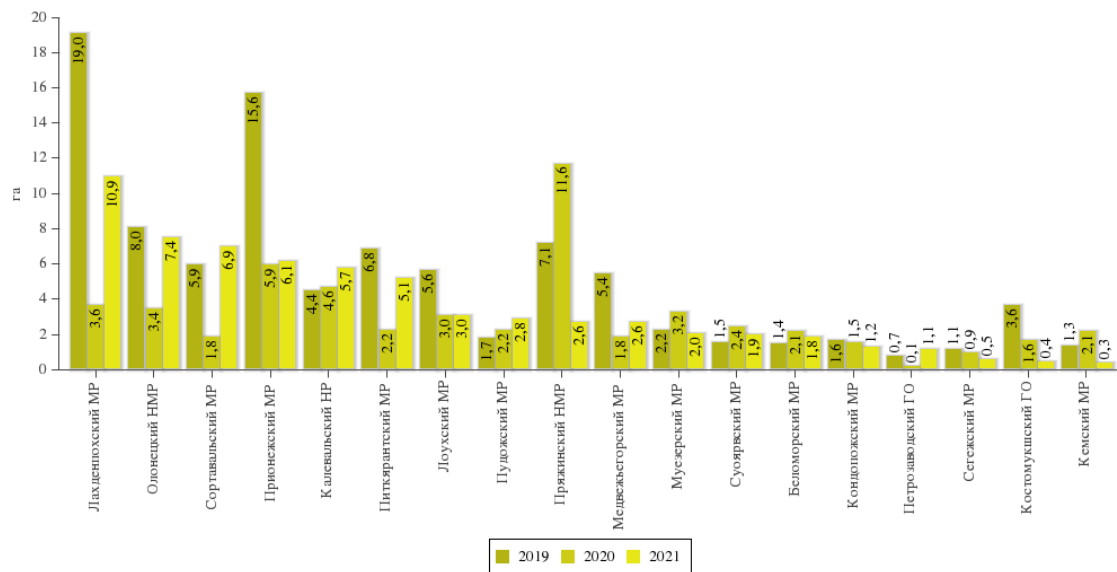


Значение данных показателей зависит от заинтересованности граждан и юридических лиц в предоставлении земельных участков для строительства в определенных районах республики и наличием свободных земель, которые в соответствии с документами территориального планирования и градостроительного зонирования муниципальных образований могут быть предоставлены для строительства, в том числе жилищного.

По сравнению с предыдущим годом в 2021 году произошло снижение площади земельных участков,

предоставленных для строительства в Беломорском, Калевальском, Кемском, Кондопожском, Лоухском, Муезерском, Пряжинском, Сегежском, Суоярвском муниципальных районах, Костомукшском городском округе.

Площадь земельных участков, предоставленных для жилищного строительства, индивидуального строительства и комплексного освоения в целях жилищного строительства, га



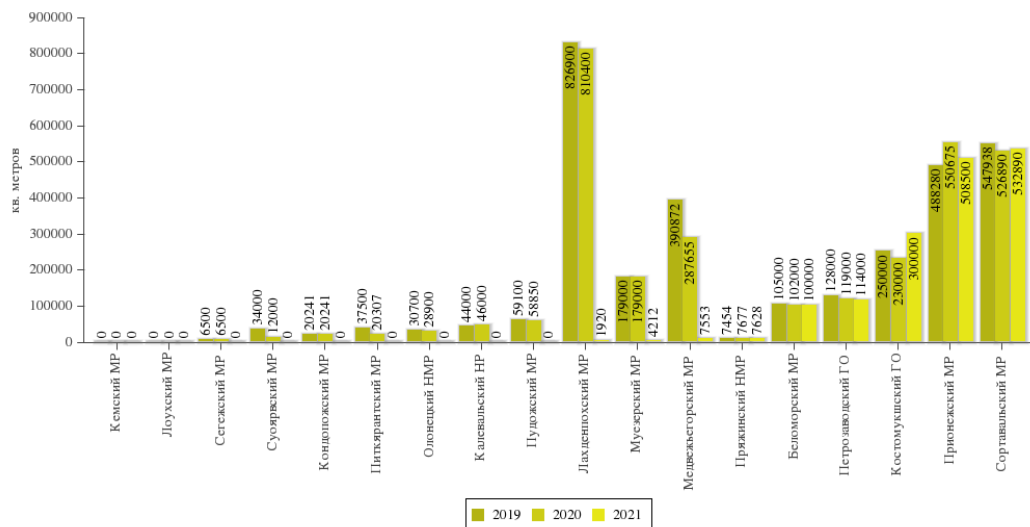
Увеличение площади земельных участков, предоставленных для строительства, в том числе для жилищного строительства, наблюдается в Лахденпохском, Медвежьегорском, Олонецком, Питкярантском, Прионежском, Пудожском, Сортавальском муниципальных районах, Петрозаводском городском округе.

Основной проблемой остается отсутствие земель, возможных к предоставлению для строительства, а также их необеспеченность инженерной и транспортной инфраструктурой.

В целях увеличения данных показателей органам местного самоуправления рекомендуется обеспечить проведение планомерной работы по внесению изменений в Генеральные планы и Правила землепользования и застройки поселений, городских округов, в части определения территорий, которые могут быть использованы для строительства, включая жилищное строительство, в том числе путем подготовки соответствующих обоснований и включения земельных участков в границы населенных пунктов.

Подготовка и утверждение Генеральных планов, Правил землепользования и застройки, а также проектов планировки и межевания территорий, позволит создать, в том числе целые кварталы структурированной жилой застройки, обеспеченные необходимой инженерной и транспортной инфраструктурой.

Площадь земельных участков, предоставленных для строительства, в отношении которых с даты принятия решения о предоставлении земельного участка или подписания протокола о результатах торгов (конкурсов, аукционов) не было получено разрешение на ввод в эксплуатацию объектов жилищного строительства в течение 3 лет, кв.метров



В 2021 году продолжилась тенденция по снижению показателей за счет ввода в эксплуатацию части объектов капитального строительства, расположенных на земельных участках, предоставленных для целей строительства в более раннем периоде.

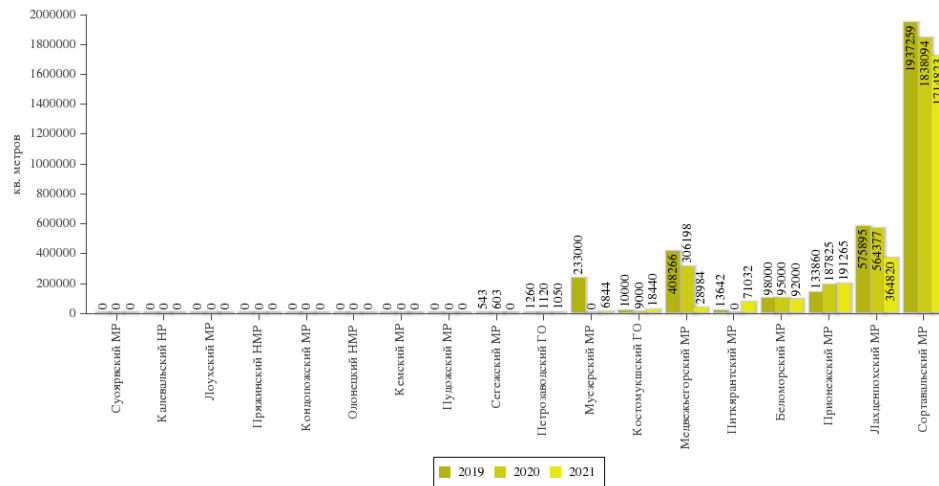
Таким образом, количество недостроенных объектов постепенно сокращается во всех муниципальных образованиях Республики Карелия.

Значения показателей зависят от наличия финансирования на осуществление строительства объектов недвижимости и привлечения заинтересованных

лиц для целей реализации инвестиционных проектов.

Площадь земельных участков, предоставленных для строительства, в отношении которых с даты принятия решения о предоставлении земельного участка или подписания протокола о результатах торгов (конкурсов, аукционов) не было получено разрешение на ввод в эксплуатацию объектов жилищного строительства в течение 5 лет, кв.метров

Основной причиной, которая не позволяет застройщику завершить строительство, является недостаточное или неравномерное финансирование, а также затраты на подготовку технической документации, необходимой для выдачи разрешения на ввод того или иного объекта капитального строительства в эксплуатацию.



Рекомендации органам местного самоуправления по повышению эффективности деятельности и способов решения выявленных проблем:

1. При формировании бюджета на соответствующий финансовый год, в том числе за счет поиска внутренних резервов и реализации мероприятий программ оздоровления муниципальных финансов, предусматривать средства на приобретение (строительство) жилых помещений для предоставления по договорам социального найма.

2. В целях стимулирования ввода в эксплуатацию объектов недвижимого имущества рекомендовать органам местного самоуправления обеспечить на постоянной основе взаимодействие с застройщиками, как физическими, так и юридическими лицами, в части оказания разъяснительной и консультативной помощи по вопросам соблюдения градостроительных норм и правил при осуществлении соответствующего строительства.

3. Организовать работу по мониторингу выданных разрешений (уведомлений) на строительство индивидуальных жилых домов на предмет ведения строительства и ввода в эксплуатацию, законченных строительством объектов.

4. Обеспечить проведение планомерной работы по внесению изменений в Генеральные планы и Правила землепользования и застройки поселений, городских округов, в части определения территорий, которые могут быть использованы для строительства, включая жилищное строительство, в том числе путем подготовки соответствующих обоснований и включения земельных участков в границы населенных пунктов.

4. Для повышения инвестиционной привлекательности активизировать работу по обеспечению земельных участков, предназначенных для строительства, объектами инженерной и транспортной инфраструктур.

5. Продолжить работу по выявлению руинированных (аварийных) объектов в населенных пунктах, подлежащих сносу, с последующей возможностью предоставления земельных участков, на которых такие объекты расположены как под жилищное строительство, так и под иные цели в зависимости от назначения земельного участка.

1.7 Жилищно-коммунальное хозяйство

Жилищно-коммунальное хозяйство по-прежнему является одной из самых проблемных отраслей в экономике. Уровень износа коммунальной инфраструктуры сохраняется на уровне 62%. Находятся в аварийном состоянии и нуждаются в замене от 33% до 45% общей протяженности тепло-, водо-, электросетей. Повсеместно отмечаются сверхнормативные потери коммунальных ресурсов.

Развитие жилищно-коммунального хозяйства в республике в отчетном году было продолжено, в основном, в части осуществления модернизации коммунального комплекса, привлечения крупных частных операторов к обеспечению теплоснабжения и водоснабжения потребителей для последующей передачи им объектов собственности Республики Карелия на условиях концессионных соглашений.

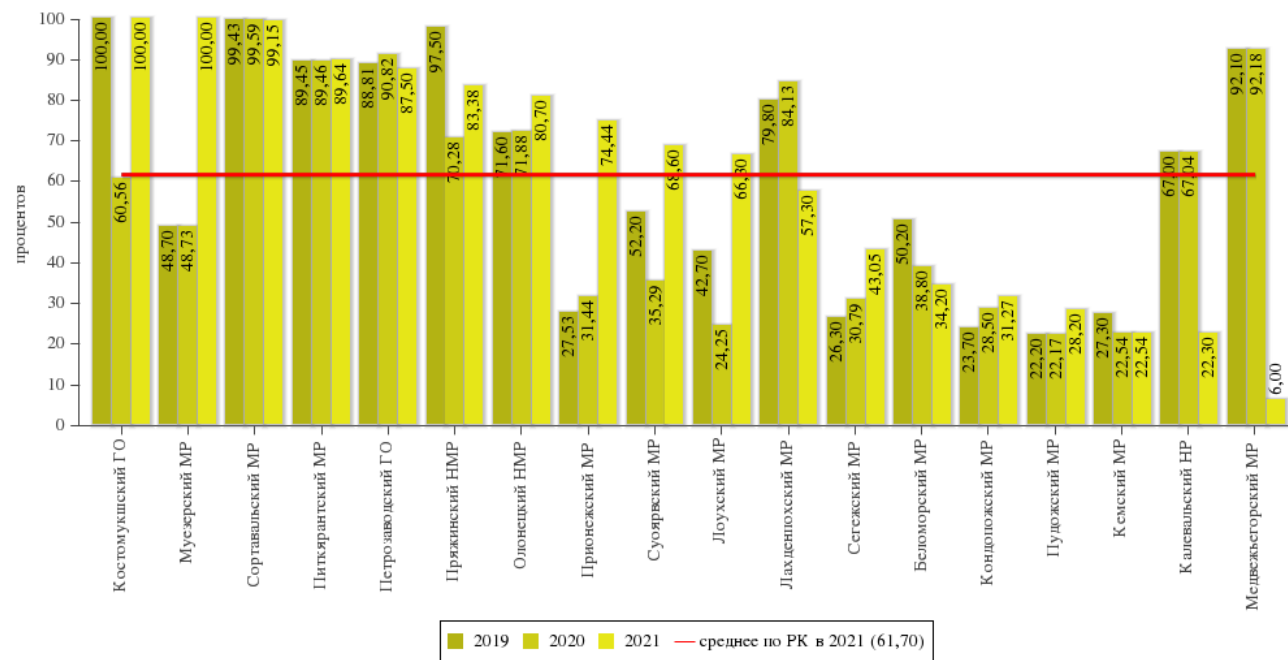
На данном этапе итоги совершенствования системы управления многоквартирными домами и привлечения частных операторов к управлению объектами коммунальной инфраструктуры и жилищного фонда, характеризуются следующими показателями.

На 1 января 2022 года на территории республики деятельность по оказанию жилищно-коммунальных услуг осуществляют 268 организаций, из них 61,2% являются организациями частной формы собственности, в том числе:

- из общего числа организаций, оказывающих коммунальные услуги потребителям, 66,0% являются организациями частной формы собственности;
- среди организаций, осуществляющих управление многоквартирными домами (далее – МКД) и оказывающих услуги по содержанию и ремонту общего имущества МКД, таких организаций 60,0%.

Доля МКД, в которых собственниками выбран способ управления, составляет 61,7 %. Деятельность по управлению и содержанию общего имущества МКД в республике осуществляют 358 ТСЖ и ЖСК и 134 управляющих организации.

Доля многоквартирных домов, в которых собственники помещений выбрали и реализуют один из способов управления многоквартирными домами, в общем числе многоквартирных домов, в которых собственники помещений должны выбрать способ управления данными домами, процентов



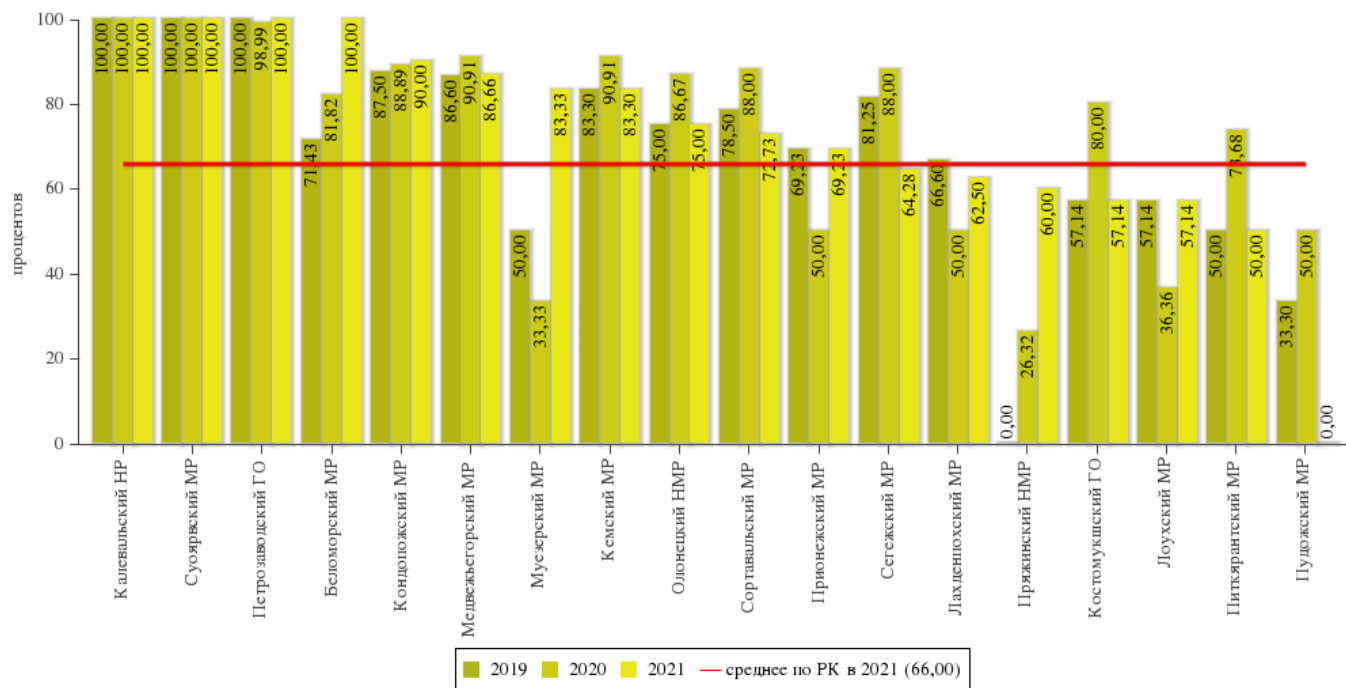
За отчетный период в целом по республике доля МКД, в которых собственники помещений выбрали и реализуют один из способов управления МКД, составила 61,7 % и увеличилась на 2,8 % по сравнению с 2020 годом.

Выше среднереспубликанского значения (61,7%) показатели в 10 муниципальных образованиях: Петрозаводском (87,5%) и Костомукшском городских округах (100%), в Лоухском (66,3%), Муезерском (100%), Олонецком (80,7%),

Питкярантском (89,6%), Прионежском (74,4%), Пряжинском (83,3%), Сортавальском (99,2%) и Суоярвском (68,6%) муниципальных районах.

Самые низкие показатели в Медвежьегорском (6,0%), Калевальском (22,3%), Кемском (22,5%), Пудожском (28,2%) муниципальных районах, как результат недостаточного контроля со стороны администраций указанных районов за исполнением требований Жилищного кодекса Российской Федерации на территориях муниципальных районов.

Доля организаций коммунального комплекса, осуществляющих производство товаров, оказание услуг по водо-, тепло-, газо-, энергоснабжению, водоотведению, очистке сточных вод, утилизации (захоронению) твердых бытовых отходов и использующих объекты коммунальной инфраструктуры на праве частной собственности, по договору аренды или концессии, участие субъекта РФ и (или) городского округа (муниципального района) в уставном капитале которых составляет не более 25% , от общего числа организаций коммунального комплекса (с учетом многоотраслевых предприятий), осуществляющих свою деятельность на территории городского округа (муниципального района), процентов



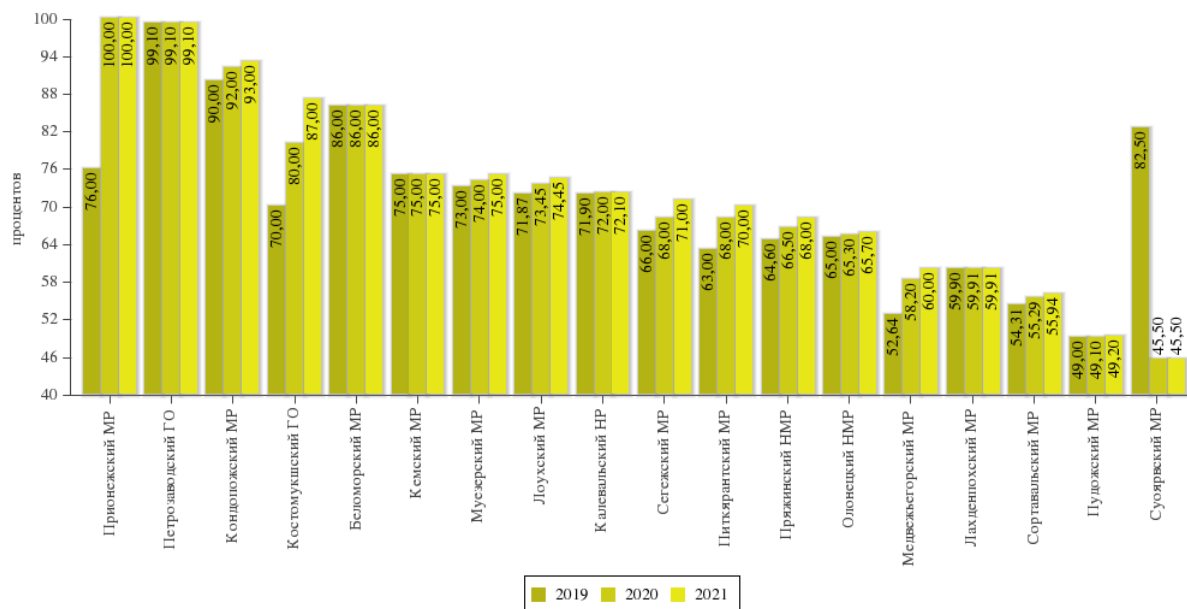
За отчетный период в целом по республике доля частных организаций в общем количестве организаций, оказывающих потребителям коммунальные услуги, составила 66,0% и уменьшилась по сравнению с 2020 годом на 2,9 %.

На территории 3 муниципальных образований республики: Петрозаводском городском округе, Калевальском, Суоярвском муниципальных районах коммунальные услуги полностью (100%)

предоставляют организации коммунального комплекса частной формы собственности, использующие объекты коммунальной инфраструктуры по договорам аренды.

Выше среднереспубликанского значения показатели в 11 муниципальных образованиях: Петрозаводском городском округе (100 %), Беломорском (85,7%), Калевальском (100%), Кемском (83,3%), Кондопожском (88,8%) Медвежьегорском (87,5%), Олонекском (77,7%), Прионежском (69,2%), Сегежском (80,0%), Сортавальском (78,6%), Суоярвском (100%) муниципальных районах.

Доля многоквартирных домов, расположенных на земельных участках, в отношении которых осуществлен государственный кадастровый учет, процентов



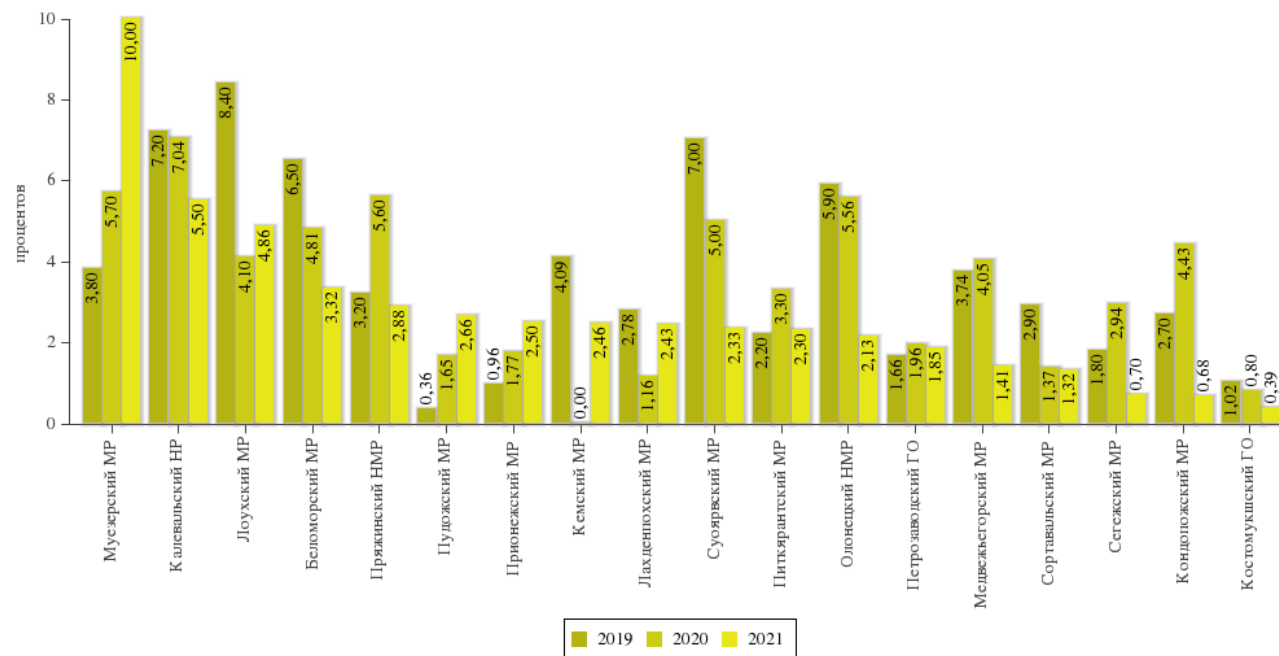
По информации, представленной муниципальными образованиями, в 2021 году произошли незначительные изменения в доле земельных участков под МКД, в отношении которых проведен государственный кадастровый учет, по сравнению с предыдущим годом.

За 2021 год данный показатель по сравнению с 2020 годом не изменился в Беломорском (86%), Кемском (75%), Лахденпохском (59,91%), Суоярвском муниципальных районах (45,5%) и Петрозаводском городском округе (99,1%), в остальных районах показатель изменился незначительно.

Прионежский муниципальный район – единственное муниципальное образование, в котором доля многоквартирных домов, в отношении которых осуществлен государственный кадастровый учет, составляет 100%.

Следует отметить, что увеличение показателя «доля МКД, расположенных на земельных участках, в отношении которых осуществлен государственный кадастровый учет» значительно влияет на эффективность использования земельных ресурсов и на регулирование процесса управления МКД.

Доля населения, получившего жилые помещения и улучшившего жилищные условия в отчетном году, в общей численности населения, состоящего на учете в качестве нуждающегося в жилых помещениях, процентов



В республике по состоянию на 1 января 2021 года на учете в качестве нуждающихся в жилых помещениях, состояло 16 784 семей, из них наибольшее количество зарегистрировано в Администрации Петрозаводского городского округа.

Улучшение жилищных условий граждан с последующим снятием их с очереди в качестве нуждающихся в улучшении жилищных условий, в основном, осуществляется в порядке получения указанными гражданами

государственной поддержки (социальные выплаты, ипотечное кредитование, жилищные сертификаты) в рамках реализации мероприятия, входящего в состав государственной программы Российской Федерации «Обеспечение доступным и комфортным жильем и коммунальными услугами граждан Российской Федерации».

Строительство социального жилья в муниципальных образованиях не ведется, соответственно, предоставление жилья по договорам социального найма, в основном, осуществляется по судебным решениям за счет приобретения жилых помещений на вторичном рынке.

По результатам проведенного анализа достигнутых значений показателя в 2021 году следует отметить, что во всех муниципальных образованиях граждане смогли улучшить жилищные условия.

Самый значительный рост доли населения, получившего жилые помещения и улучшившего жилищные условия в отчетном году, отмечен в Муезерском муниципальном районе (10%).

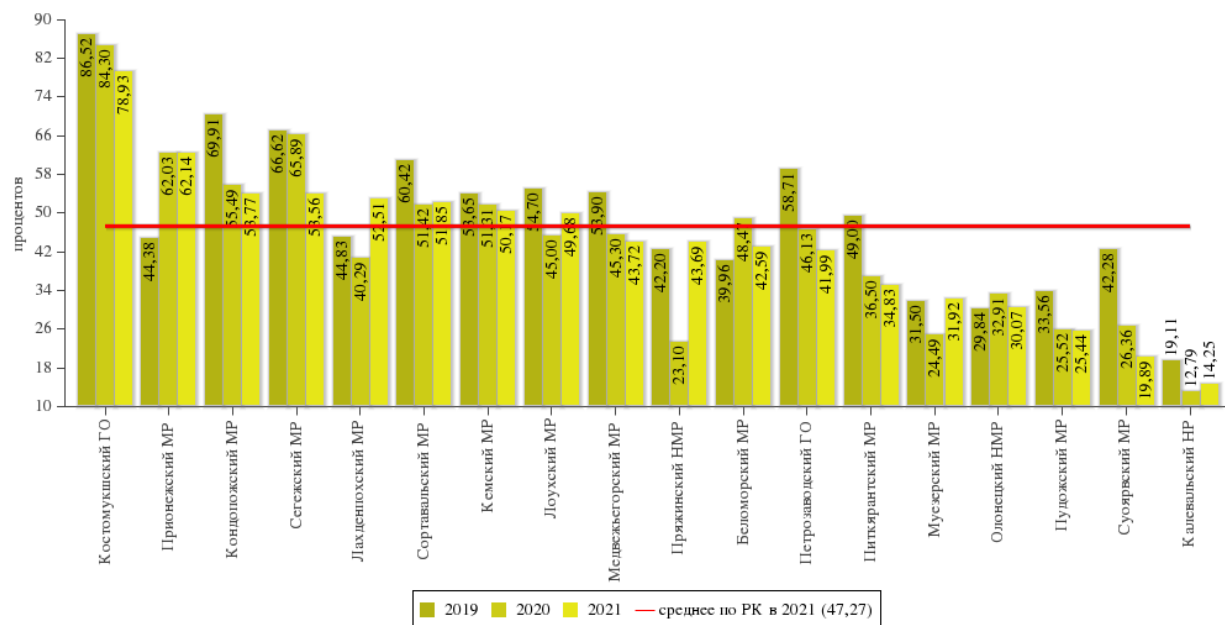
Рекомендации органам местного самоуправления по повышению эффективности деятельности и способов решения выявленных проблем:

1. Рассматривать вопросы приобретения (строительства) жилых помещений для предоставления по договорам социального найма в качестве приоритетов бюджетной политики.
2. Создавать условия для привлечения кредитных средств и частных инвестиций, в том числе в обеспечении земельных участков коммунальной инфраструктурой.
3. Провести работу, направленную на приведение в соответствие данных муниципальных образований о количестве МКД, расположенных на земельных участках, в отношении которых осуществлен кадастровый учет, данным органа государственной регистрации, кадастра и картографии Республики Карелия.

1.8 Организация муниципального управления

Основными задачами органов местного самоуправления в сфере управления муниципальными финансами является исполнение первоочередных расходных обязательств и финансовое обеспечение реализации приоритетов социально-экономического развития муниципальных образований при сохранении сбалансированности и долговой устойчивости местных бюджетов.

Доля налоговых и неналоговых доходов местного бюджета (за исключением поступлений налоговых доходов по дополнительным нормативам отчислений) в общем объеме собственных доходов бюджета муниципального образования (без учета субвенций), процентов



В 2021 году объем поступлений налоговых и неналоговых доходов в бюджеты муниципальных районов и городских округов в Республике Карелия составил 6 620,9 млн. рублей (или 44,0% от общего объема доходов местных бюджетов без учета субвенций), что в целом выше уровня 2020 года на 258,6 млн. рублей. При этом 47,2% от общей суммы поступлений налоговых и неналоговых доходов в бюджеты муниципальных образований в Республике Карелия обеспечено двумя

городскими округами. Средневзвешенная доля налоговых и неналоговых доходов местных бюджетов в общем объеме собственных доходов бюджетов муниципальных образований в Республике Карелия в 2021 году составила 47,3%.

Положительная динамика доли налоговых и неналоговых доходов местного бюджета (за исключением поступлений налоговых доходов по дополнительным нормативам отчислений) в общем объеме собственных доходов бюджета

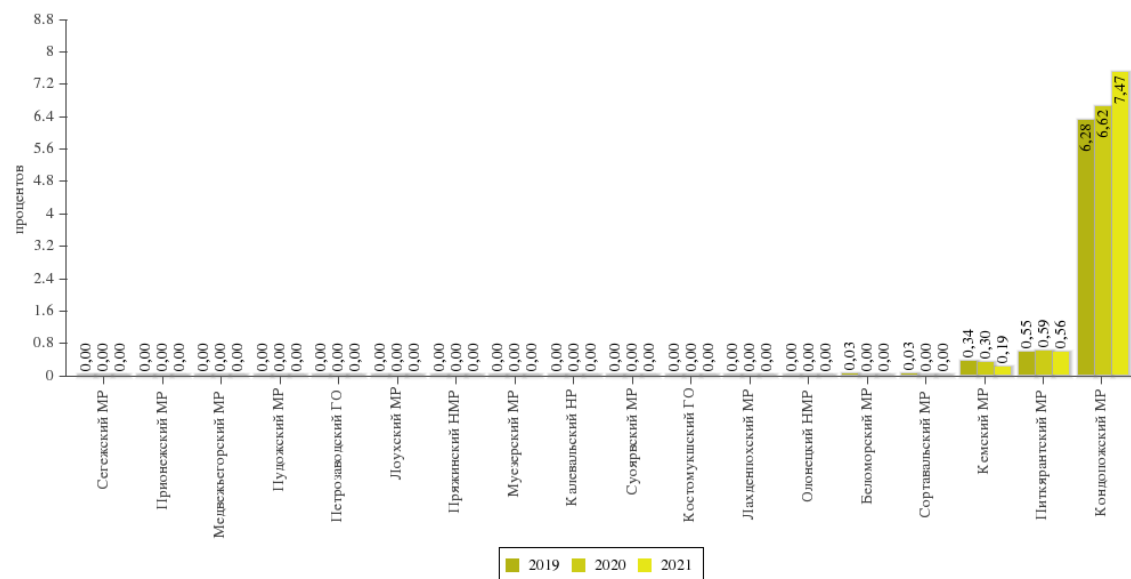
муниципального образования (без учета субвенций) в 2021 году зафиксирована в 6 муниципальных образованиях: Пряжинском (на 20,59 п.п.), Лахденпохском (на 12,22 п.п.), Муезерском (на 7,43 п.п.), Лоухском (на 4,68 п.п.), Калевальском (на 1,46 п.п.), Сортавальском (на 0,43 п.п.) и Прионежском (на 0,11 п.п.) муниципальных районах.

Рост значений показателя обусловлен ростом объемов поступления налога на доходы физических лиц (в том числе вследствие увеличения с 1 января 2021 года минимального размера оплаты труда и индексации заработной платы категорий работников бюджетных организаций, предусмотренной Указами Президента Российской Федерации от 07 мая 2012 года), а также получением дополнительных доходов от продажи материальных и нематериальных активов в прошедшем году.

В остальных муниципальных районах и городских округах в 2021 году значение показателя снизилось по сравнению с 2020 годом, при этом наибольшее снижение отмечается в Сегежском (на 12,33 п.п.), Суоярвском (на 6,47 п.п.), Беломорском (на 5,88 п.п.) муниципальных районах и Костомукшском городском округе (на 5,37 п.п.). Среди основных причин отрицательной динамики показателя отмечаются сохранение отдельных ограничений, введенных в целях борьбы с распространением коронавирусной инфекции и её последствиями, а также отмена с 1 января 2021 года единого налога на вмененный доход для отдельных видов деятельности.

По итогам 2021 года сохранить лидирующие позиции по показателю доли налоговых и неналоговых доходов в структуре собственных доходов местного бюджета, занятые в 2020 году, удалось двум из трех муниципальных образований: Костомукшскому городскому округу (78,9%) и Прионежскому муниципальному району (62,1%). Сегежский муниципальный район, входивший в тройку лидеров в 2020 году, по итогам отчетного года со значением показателя 53,6% включен в группу муниципальных образований, обеспечивших высокие значения показателя (более 50%). Также доля налоговых и неналоговых доходов составила более 50% в структуре собственных доходов бюджета Кондопожского (53,8%), Лахденпохского (52,5%), Сортавальского (51,9%) и Кемского (50,2%) муниципальных районов.

Доля основных фондов организаций муниципальной формы собственности, находящихся в стадии банкротства, в основных фондах организаций муниципальной формы собственности, на конец года по полной учетной стоимости. процентов



Показатель «Доля основных фондов организаций муниципальной формы собственности, находящихся в стадии банкротства, в основных фондах организаций муниципальной формы собственности, на конец года по полной учетной стоимости» за отчетный год рассчитывался на основании данных, представленных Управлением Федеральной налоговой службы по Республике Карелия, и данных Территориального органа Федеральной службы государственной статистики по Республике

Карелия. Учитывая особенности формирования органом государственной статистики показателя «Основные фонды» (во второй половине года, следующего за отчетным), фактические данные показателя представлены за 2020 год.

Доля основных фондов организаций муниципальной формы собственности, находящихся в стадии банкротства, в основных фондах организаций муниципальной формы собственности, на конец года по полной учетной стоимости в целом по Республике Карелия в 2020 году практически сохранилась на уровне предыдущего года (значение показателя составило 0,39%, что на 0,03% ниже уровня 2019 года).

В 11-ти районах Республики Карелия: Калевальском, Лахденпохском, Лоухском, Медвежьегорском, Муезерском, Олонецком, Пряжинском, Пудожском, Сортавальском, Суоярвском, а также в Костомукшском городском округе, муниципальные организации, находящиеся в стадии банкротства, отсутствуют.

В то же время, в Сегежском муниципальном районе доля основных фондов организаций муниципальной формы собственности, находящихся в стадии банкротства, в основных фондах организаций муниципальной формы собственности

оказалась незначительной (0,001%). В Беломорском, Прионежском муниципальных районах, а также в Петрозаводском городском округе балансовая стоимость основных фондов муниципальной формы собственности, находящихся в стадии банкротства, в 2019-2020 годах равна нулю.

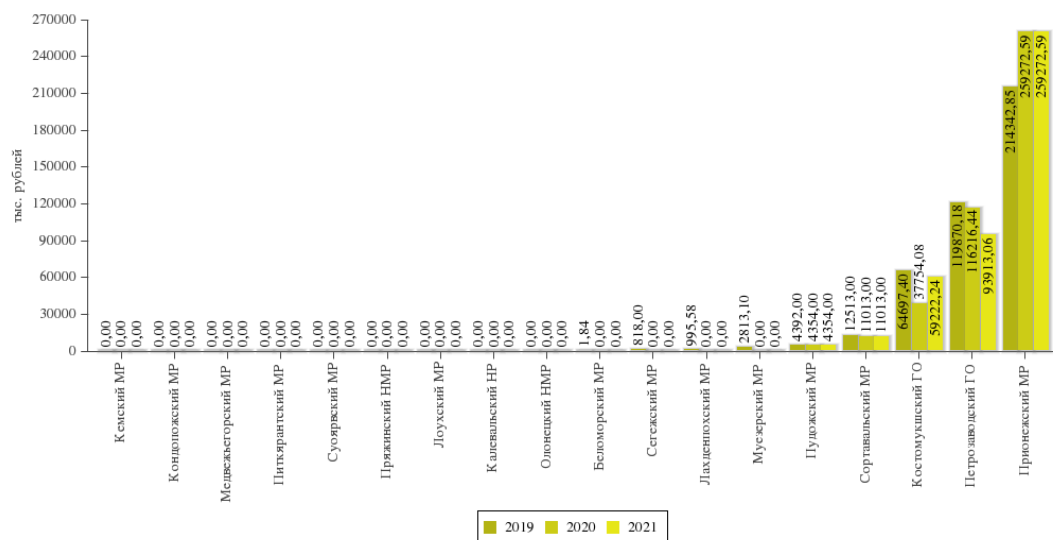
В Кондопожском муниципальном районе, имеющем наибольшее значение показателя по сравнению с другими муниципальными образованиями, доля основных фондов организаций муниципальной собственности, находящихся в стадии банкротства, увеличилась на 0,9 п.п. до 7,5% в 2020 году, но по сравнению с уровнем 2015 года снизилась на 8,5 процентных пункта. Увеличение доли в данном районе связано с повышением учетной стоимости основных фондов муниципальной формы собственности, находящихся в стадии банкротства (на 0,5% по сравнению с 2019 годом).

При этом в Кемском муниципальном районе по итогам 2020 года значение показателя по сравнению с 2019 годом уменьшилось с 0,3% до 0,19%, в Питкярантском муниципальном районе – с 0,59% до 0,56%.

Вышеназванный показатель характеризует состояние основных средств организаций муниципальной формы собственности, поэтому районным администрациям необходимо проводить оперативный контроль по выявлению неэффективных муниципальных бюджетных учреждений и унитарных предприятий для принятия решения по вопросам их дальнейшего функционирования.

В целом по республике прослеживается тенденция постепенного прекращения деятельности муниципальных предприятий в результате их ликвидации по решению учредителя. Ситуация, связанная с постепенным прекращением деятельности муниципальных предприятий, закономерна, поскольку их создание и функционирование оправдано в тех случаях, когда на территории муниципального образования не имеется возможности в предоставлении населению какого-либо вида услуг предприятиями частного бизнеса (в основном, это сфера ЖКХ). В настоящее время большая часть услуг предоставляется субъектами малого и среднего предпринимательства, с которыми муниципальным предприятиям сложно конкурировать. В связи с этим в дальнейшем в муниципальных районах (городских округах) республики, в которых основные фонды муниципальной формы собственности еще находятся в стадии банкротства, прогнозируется снижение их доли в общей стоимости основных фондов муниципальной формы собственности.

Объем не завершенного в установленные сроки строительства, осуществляемого за счет средств бюджета городского округа (муниципального района), тыс. рублей



По итогам 2021 года незавершенное в установленные сроки строительство отмечается (в тыс.рублей) в Прионежском (259272,59), Пудожском (4354,0), Сортавальском (11013,0) муниципальных районах, в Костомукшском (59222,24), Петрозаводском (93913,06) городских округах. В остальных муниципальных образованиях незавершенное в установленные сроки строительство отсутствовало. Необходимо отметить, что объем незавершенного строительства к уровню 2020 года сократился по Петрозаводскому городскому округу на 19,2%, по

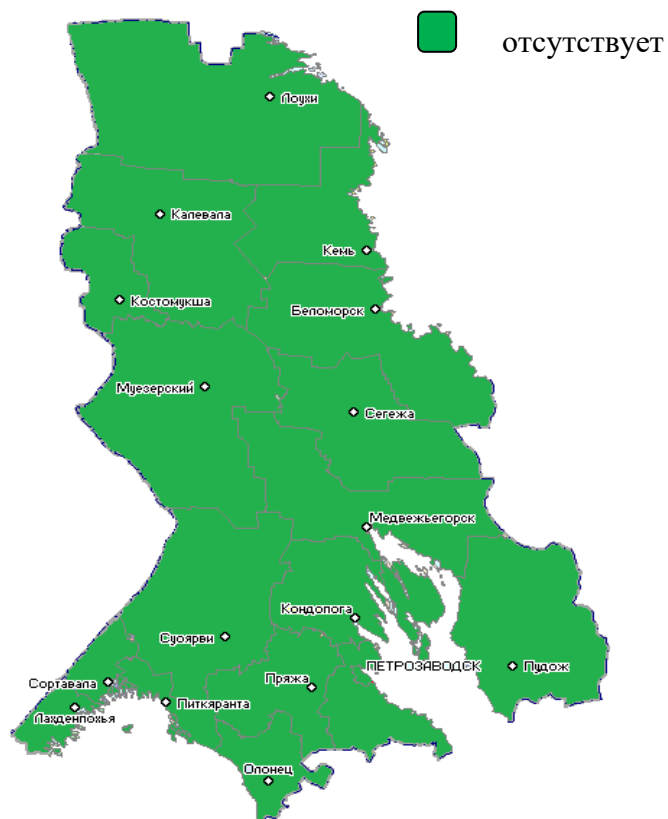
Костомукшскому городскому округу увеличился на 56,9%.

Основными причинами наличия незавершенного в установленные сроки строительства является не устранение в течение длительного периода недоделок по построенным объектам, не проведение в установленные сроки пуско-наладочных работ с целью передачи на содержание будущим пользователям объектов. Кроме того, завершение объектов по действующим в настоящее время строительным нормам и правилам невозможно без внесения изменений в проектно-сметную документацию, учитывающих проведение дополнительных работ, а также работ по обследованию и восстановлению конструкций зданий в связи с длительной приостановкой работ на объектах. По ряду объектов муниципальным образованиям необходимо провести оценку необходимости и целесообразности завершения строительства объектов с последующим принятием решений по продаже объектов или по сносу с целью приведения земельного участка к первоначальному состоянию и дальнейшему его использованию.

В связи со сложной ситуацией с исполнением местных бюджетов финансирование строительства (реконструкции) объектов за счет средств муниципалитетов практически не ведется. В основном, финансирование из бюджетов муниципальных образований направляется на разработку проектно-сметной документации с целью получения финансовой

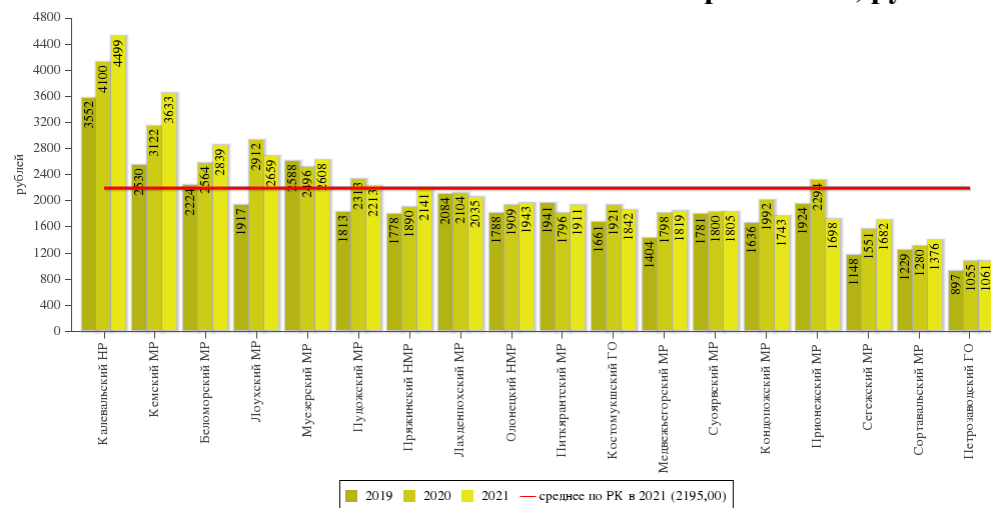
поддержки из бюджета Республики Карелия и федерального бюджета на строительство (реконструкцию) муниципальных объектов.

Просроченная кредиторская задолженность местного бюджета по оплате труда (включая начисления на оплату труда) работникам муниципальных учреждений за 2020 год



По состоянию на 1 января 2022 года просроченная кредиторская задолженность по оплате труда (включая начисления на оплату труда) отсутствует во всех муниципальных образованиях Республики Карелия.

Расходы бюджета муниципального образования на содержание работников органов местного самоуправления в расчете на одного жителя муниципального образования, рублей



В 2021 году средний объем расходов бюджета на выплату заработной платы с начислениями работникам органов местного самоуправления в расчете на одного жителя муниципального образования увеличился по сравнению с уровнем 2020 года на 34 рубля и составил 2 195 рублей, темп роста составил 101,6% к уровню 2020 года. Наибольшего значения

показатель достиг в Калевальском муниципальном районе (4499 руб.), что связано, в первую очередь, с наименьшей среднегодовой численностью постоянного населения среди муниципальных образований в Республике Карелия (6386 человек). В Петрозаводском городском округе наоборот: по причине высокой численности постоянного населения в 2021 году (280801 человек) объем расходов бюджета на содержание органов местного самоуправления в расчете на одного жителя наименьший в республике.

По итогам 2021 года рост значения показателя по сравнению с 2020 годом отмечается в большинстве муниципальных образований, за исключением Лоухского, Пудожского, Лахденпохского, Кондопожского и Прионежского муниципальных районов и Костомукшского городского округа. Основными причинами роста являются сохраняющаяся тенденция снижения численности постоянного населения, а также рост минимального размера оплаты труда с 01 января 2021 года.

Снижение объема расходов бюджета на содержание органов местного самоуправления в расчете на одного жителя в вышеуказанных шести районах обусловлено реализацией мероприятий по приведению размера оплаты труда в соответствие с нормативами, установленными Постановлением Правительства Республики Карелия от 18.06.2012 № 190-П «Об установлении нормативов формирования расходов на оплату труда депутатов, выборных должностных лиц местного самоуправления, осуществляющих свои полномочия на постоянной основе, муниципальных служащих и содержание органов местного самоуправления», а также наличием незамещенных вакантных должностей муниципальных служащих.

На территории республики расположено 124 муниципальных образования, к полномочиям которых относится разработка и утверждение **документов территориального планирования** (16 муниципальных районов, 2 городских округа, 21 городское поселение и 85 сельских поселений).

По состоянию на 1 января 2022 года разработано и утверждено: 16 схем территориального планирования муниципальных районов, 2 генеральных плана городских округов, 22 генеральных плана городских поселений и 85 генеральных плана сельских поселений.

Законом Республики Карелия от 03.07.2020 года № 2483-ЗРК муниципальные образования «Сортавальское городское поселение» и «Хелюльское городское поселение» Сортавальского муниципального района Республики Карелия преобразованы в муниципальное образование «Сортавальское городское поселение». Вместе с тем, в настоящее время принятые указанными поселениями документы (генеральные планы городских поселений) являются действующими.

Удовлетворенность населения деятельностью органов местного самоуправления городского округа (муниципального района)

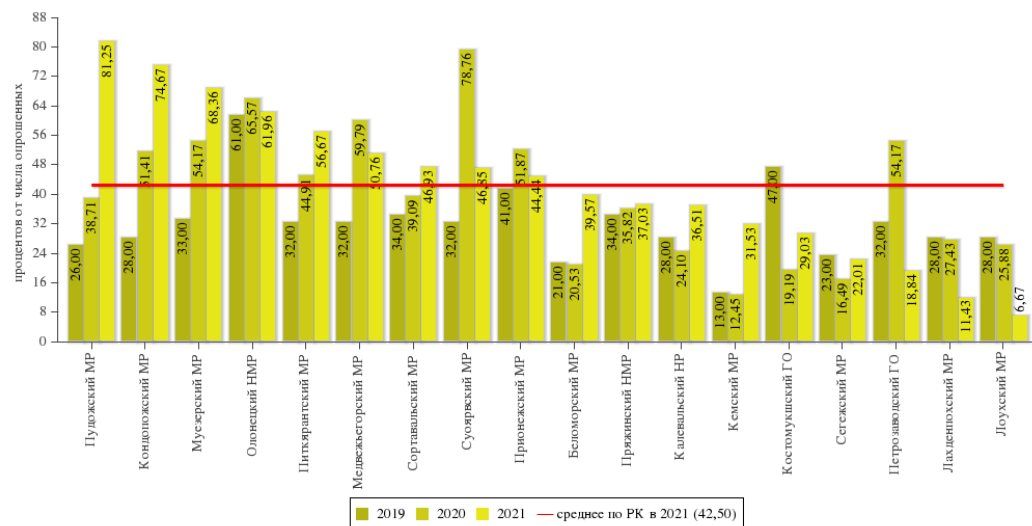
В целях реализации постановления Правительства Российской Федерации от 17.12.2012 года № 1317 «О мерах по реализации Указа Президента Российской Федерации от 28 апреля 2008 года № 607 «Об оценке эффективности деятельности органов местного самоуправления городских округов и муниципальных районов» и подпункта «и» пункта 2 Указа Президента Российской Федерации от 7 мая 2012 г. № 601 «Об основных направлениях совершенствования системы государственного управления» и в соответствии с Указом Главы Республики Карелия от 31.10.2013 № 88 «Об организации и проведении опроса населения об эффективности деятельности руководителей органов местного самоуправления муниципальных образований в Республике Карелия, унитарных предприятий и учреждений, действующих на республиканском и муниципальном уровнях, акционерных обществ, контрольный пакет акций которых находится в собственности Республики Карелия или в муниципальной собственности, осуществляющих оказание услуг населению муниципальных образований в Республике Карелия, с применением информационно-телекоммуникационных сетей и информационных технологий» в январе 2022 года подведены итоги интернет-опроса населения об оценке эффективности деятельности руководителей органов местного самоуправления и предприятий, результаты размещены на Официальном интернет-портале Республики Карелия (<https://gov.karelia.ru/interview/>).

В 2021 году в интернет-опросе приняло участие 1750 человек (в 2020 – 8606 чел., в 2019 – 2273 чел., 2018 г. – 2963 чел.). Анализ информации о гражданах принявших участие в интернет-опросе:

- по половому признаку: женщины – 69 %, мужчины – 31%;
- по возрасту: 61% – респонденты в возрасте от 31 до 50 лет, 25% – люди старше 51 года, 14% – граждане от 18 до 30 лет;
- по образованию: 61% граждан, принявших участие в голосовании, имеют высшее образование, 35% - среднее общее, специальное или неполное высшее, 4% - начальное, неполное среднее;
- по социальному положению: 31% – специалисты, 23% – служащие (государственный, гражданский, муниципальный), 13% – пенсионеры, 13% – рабочие (в том числе сельскохозяйственного предприятия), 8% – руководители предприятий,

учреждений, 6% – предприниматели, 4% – безработные, временно неработающие, 2% – обучающиеся, 1% – военнослужащие, работники правоохранительных органов.

Удовлетворенность населения деятельностью органов местного самоуправления городского округа (муниципального района), процентов



В 2021 году по результатам интернет-опроса 42,5% жителей Республики Карелия положительно оценили деятельность органов местного самоуправления городских округов и муниципальных районов (по результатам опросов в 2020 году – 40%, в 2019 году – 32%, 2018 г. – 26%, 2017 г. – 27%), не удовлетворены деятельностью 49,4%, затруднились с ответом 8,1% респондентов.

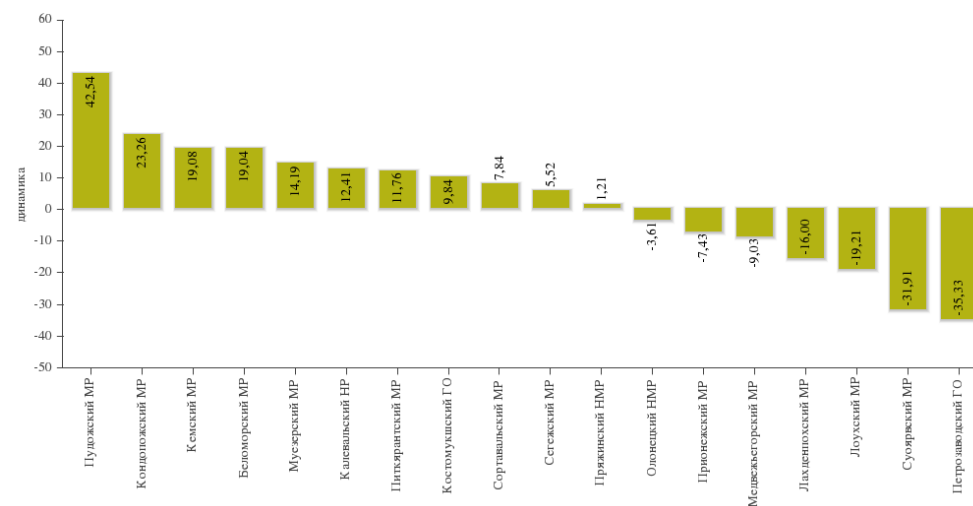
В 9 муниципальных образованиях население оценило деятельность органов муниципального района (городского округа) выше среднереспубликанского значения (в 2020 году – в 8).

Значительный рост удовлетворенности населения

деятельностью органов местного самоуправления в сравнении с 2020 годом отмечается в Пудожском муниципальном районе на 42,54 процентных пункта (с 38,71% до 81,25%); более чем на 19% рост – в Кондопожском, Беломорском и Кемском муниципальных районах.

Снижение удовлетворенности населения деятельностью органов местного самоуправления более, чем на 30 процентных пунктов – в Петрозаводском городском округе (с 54,17% до

Изменение уровня удовлетворенности населения деятельностью органов местного самоуправления городского округа (муниципального района), п.п.



19,19%) и Суоярвском муниципальном районе (с 78,76% до 46,85%).

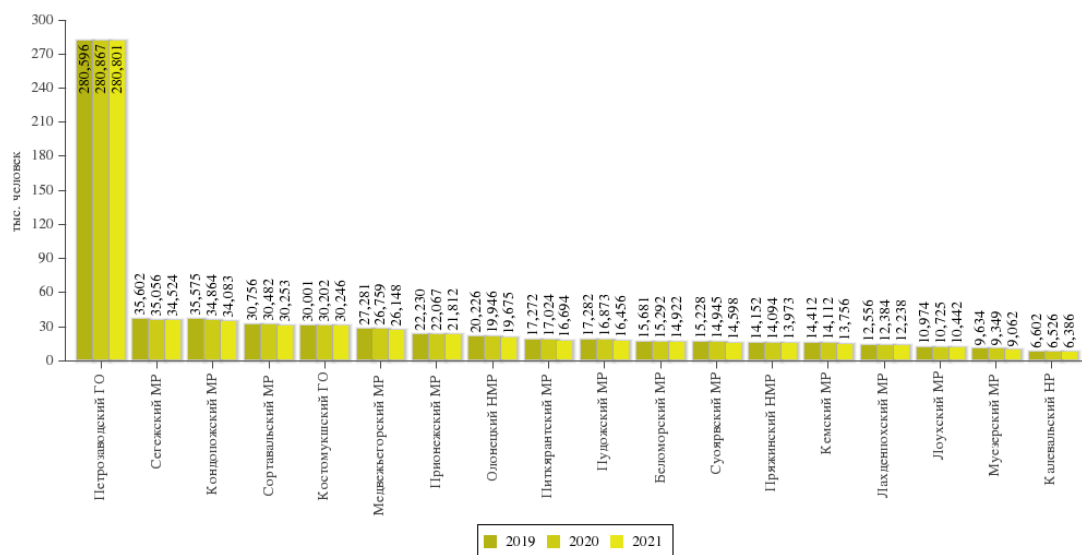
Самый низкий показатель в Лоухском муниципальном районе – 6,67% и Лахденпохском муниципальном районе – 11,43%.

В наибольшей мере жители республики удовлетворены деятельностью органов местного самоуправления в сфере культуры, физической культуры и спорта, общего, дополнительного и дошкольного образования, теплоснабжения, а также услуг связи.

К проблемным зонам в целом по региону относят дорожную деятельность и содержание дорог, сферу здравоохранения, сферу экономического развития, ЖКХ, транспортного обслуживания, благоустройства территории, а также жилищного строительства и обеспечения граждан жильем.

Республика Карелия не относится к регионам Российской Федерации с растущей численностью населения. Сокращение численности обусловлено естественной убылью населения.

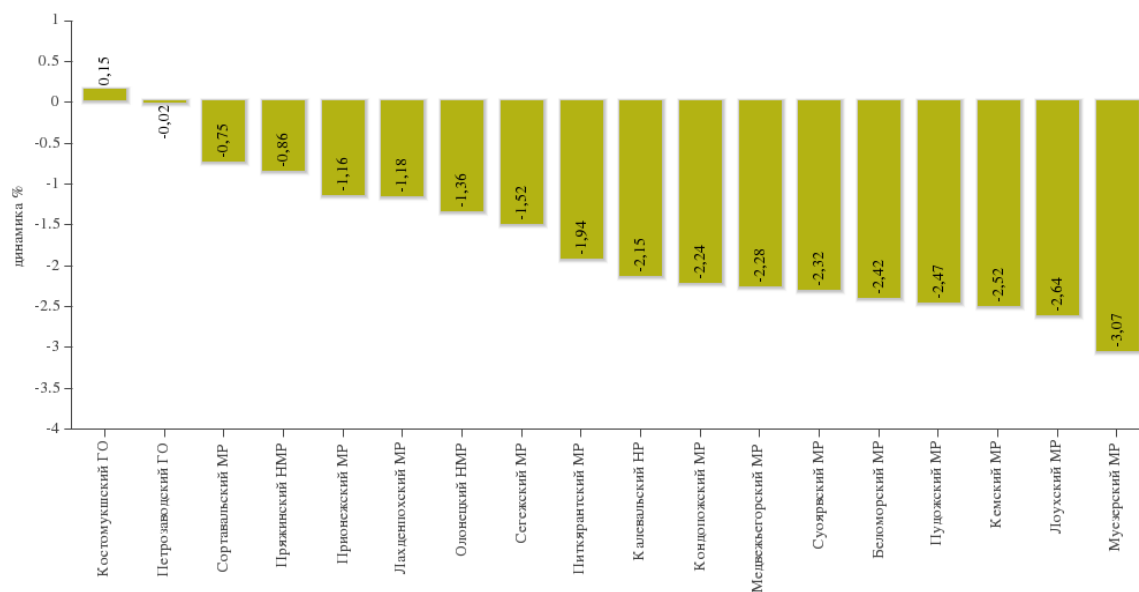
**Среднегодовая численность постоянного населения,
тыс. человек**



Оценка достигнутых значений показателя «среднегодовая численность населения» в докладах глав Администраций городских округов и муниципальных районов за 2019-2021 годы произведена в соответствии с данными территориального органа Федеральной службы государственной статистики по Республике Карелия.

По итогам 2021 года наблюдается снижение среднегодовой численности населения Республики Карелия на 0,9 % или 5498 чел. по сравнению с 2020 годом, на 9991 чел. или на 1,6 % по сравнению с 2019 годом.

Прирост (снижение) среднегодовой численности постоянного населения в 2021 году, в %



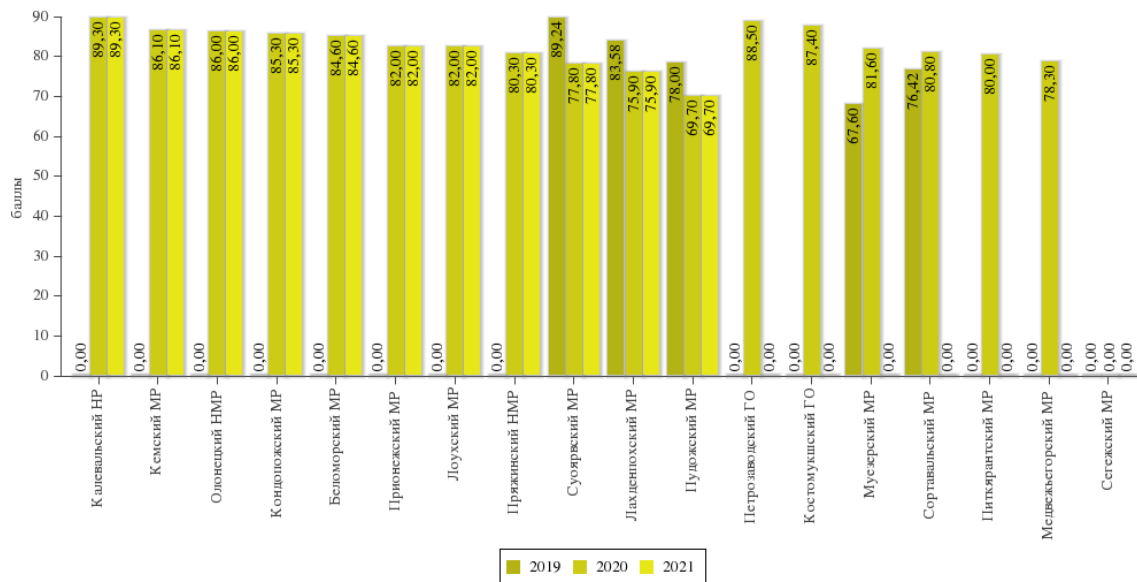
Только в Костомукшском городском округе имеется рост численности населения (на 0,15%). На увеличение численности населения повлиял миграционный прирост населения. Кроме этого миграционный прирост отмечен в Пряжинском, Сортавальском, Сегежском и Лахденпохском муниципальных районах, но он не сказался на увеличении численности населения районов.

Значительное снижение среднегодовой численности населения произошло в следующих муниципальных районах:

Муезерском муниципальном районе – на 3,1%, Лоухском муниципальном районе – на 2,6%, Пудожском и Кемском муниципальных районах – на 2,5%.

Демографическая ситуация в регионе в прогнозируемый период будет развиваться под влиянием сложившейся динамики рождаемости, смертности и миграции населения. Предполагается, что численность населения в муниципальных образованиях будет продолжать снижаться, за исключением Петрозаводского городского округа, в котором сохранится положительная динамика, характеризующая рост численности населения.

Результаты независимой оценки качества условий оказания услуг муниципальными организациями в сфере культуры, баллы



В 2020 году независимой оценкой качества была охвачена 1 государственная организация культуры (10% от общего количества государственных организаций, подлежащих оценке) и 101 муниципальная организация (84% от общего количества муниципальных организаций, подлежащих оценке). В целом охват организаций независимой оценкой в целом в 2020 году составил 78% от общего количества государственных и муниципальных организаций культуры, подлежащих оценке. Охват за период 2018-2020 годов (нарастающим итогом) – 95%.

Результаты независимой оценки качества оказания услуг организациями культуры Республики Карелия в 81,2 балла (среднее интегральное значение по общим критериям, по совокупности организаций).

Результаты независимой оценки качества условий оказания услуг муниципальными организациями в сфере образования

В соответствии с Федеральным законом от 5 декабря 2017 г. № 392-ФЗ независимая оценка качества условий осуществления образовательной деятельности организациями проводится общественными советами по независимой оценке качества не чаще чем один раз в год и не реже чем один раз в три года в отношении одной и той же организации.

В 2021 году независимая оценка качества условий осуществления образовательной деятельности организациями не проводилась в связи со 100% охватом организаций в 2019 -2020 годах.

Результаты независимой оценки качества условий оказания услуг муниципальными организациями в сфере охраны здоровья.

В соответствии с Федеральным законом от 21.11.2011 № 323-ФЗ «Об основах охраны здоровья граждан в Российской Федерации», с 1 января 2013 года изменились полномочия субъектов Российской Федерации и органов местного самоуправления в сфере охраны здоровья, в связи с чем в целях реализации полномочий по охране здоровья граждан, учреждения здравоохранения из муниципальной собственности переданы в собственность в Республике Карелия.

Таким образом, в связи с отсутствием в Республике Карелия муниципальных медицинских организаций, подпадающих под критерии оценки, независимая оценка качества условий оказания услуг в сфере охраны здоровья в республике не проводится.

Результаты независимой оценки качества условий оказания услуг муниципальными организациями в сфере социального обслуживания.

В соответствии с Законом Республики Карелия от 29.10.2018 № 2304-ЗРК «О прекращении осуществления органами местного самоуправления отдельных государственных полномочий Республики Карелия и о внесении изменений в отдельные законодательные акты Республики Карелия» осуществление органами местного самоуправления муниципальных районов и городских округов государственных полномочий Республики Карелия по социальному обслуживанию совершеннолетних граждан, детей-инвалидов, признанных в соответствии с законодательством Российской Федерации и законодательством Республики Карелия нуждающимися в социальном обслуживании прекращено с 01.01.2019. Полномочия по социальному обслуживанию указанных категорий граждан переданы в организации социального обслуживания Республики Карелия.

Таким образом, в связи с отсутствием в Республике Карелия муниципальных организаций в сфере социального обслуживания, подпадающих под критерии оценки, независимая оценка качества условий оказания услуг в сфере социального обслуживания в республике не проводится.

Рекомендации для органов местного самоуправления муниципальных образований по повышению эффективности деятельности и решению выявленных в ходе анализа проблем:

1. По результатам анализа эффективности деятельности в сфере управления муниципальными финансами органам местного самоуправления рекомендуется обеспечить:

– безусловное исполнение программ оздоровления муниципальных финансов, совершенствование применяемых механизмов бюджетной консолидации и достижение утвержденных показателей бюджетного эффекта;

– соблюдение условий предоставления дотаций на выравнивание бюджетной обеспеченности и на поддержку мер по обеспечению сбалансированности из бюджета Республики Карелия;

– выполнение органами местного самоуправления муниципальных районов (городских округов) поручений и указаний Президента Российской Федерации в полном объёме;

– достижение целевых значений показателей результата, установленных в соглашениях о предоставлении межбюджетных трансфертов из бюджета Республики Карелия муниципальным образованиям на реализацию мероприятий в рамках национальных проектов;

– актуализацию работы по формированию нормативных затрат на оказание муниципальных услуг, нормированию труда в муниципальных учреждениях;

– недопущение принятия и исполнения расходных обязательств, не обеспеченных достаточными источниками;

– соблюдение нормативов формирования расходов бюджетов муниципальных районов (городских округов) на оплату труда депутатов, выборных должностных лиц местного самоуправления, осуществляющих свои полномочия на постоянной основе, муниципальных служащих и содержание органов местного самоуправления, установленных постановлением Правительства Республики Карелия от 18 июня 2012 года № 190-П «Об установлении нормативов формирования расходов на оплату труда депутатов, выборных должностных лиц местного самоуправления, осуществляющих свои полномочия на постоянной основе, муниципальных служащих и содержание органов местного самоуправления»;

– соблюдение требований и ограничений, установленных Бюджетным кодексом Российской Федерации, в ходе планирования и исполнения местных бюджетов.

2. Предусматривать в местных бюджетах, в том числе за счет поиска внутренних резервов, средства на своевременную актуализацию документов территориального планирования в части приведения в соответствие с изменениями

Градостроительного кодекса Российской Федерации, отображения объектов федерального и регионального значения, предусмотренных в документах территориального планирования Российской Федерации и Республики Карелия, а также интересов инвесторов, осуществляющих реализацию проектов за счет внебюджетных источников.

3. Администрациям городских округов и муниципальных районов, в которых муниципальные организации находятся в стадии банкротства, участвовать в принятии решений об использовании муниципальной собственности указанных организаций.

1.9 Энергосбережение и повышение энергетической эффективности

В целях повышения эффективности использования топливно-энергетических ресурсов и перевода экономики республики на энергосберегающий путь была сформирована и утверждена постановлением Правительства Республики Карелия 20 ноября 2014 года № 341-П государственная программа Республики Карелия «Энергосбережение, энергоэффективность и развитие энергетики Республики Карелия» на 2015-2030 годы. Основным результатом реализации программы должно стать сокращение энергоемкости валового регионального продукта и создание на этой основе предпосылок для устойчивого развития экономики региона и повышения ее конкурентоспособности.

Последовательная реализация комплекса мероприятий в жилищном фонде, предусмотренных муниципальными программами по энергосбережению и повышению энергетической эффективности, обеспечила частичное снижение показателей удельных величин потребления энергетических ресурсов в МКД в целом по республике в 2021 году по сравнению с 2020 годом.

Анализ докладов, представленных главами муниципальных районов и городских округов, и данные статистической отчетности (приложение к форме 1-МО «Показатели для оценки эффективности органов местного самоуправления городских округов и муниципальных районов») позволяют отметить динамику удельных величин потребления энергоресурсов в МКД.

На снижение показателей удельных величин потребления энергетических ресурсов в МКД повлиял рост количества установленных общедомовых и индивидуальных приборов учета в 2021 году по отношению к 2020 году. Однако в отдельных муниципальных районах уже достигнуто оптимальное значение удельных величин потребления энергетических ресурсов, в

связи с чем отсутствует необходимость дальнейшего снижения показателей с целью недопущения предоставления потребителям коммунальных услуг низкого качества.

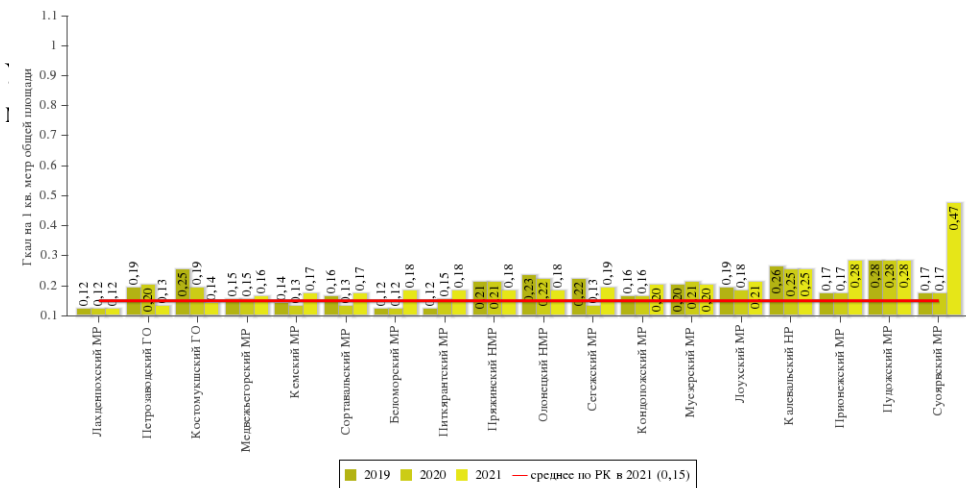
В целом по Республике Карелия удельная величина потребления энергетических ресурсов в МКД за 2021 год составила в отношении:

- электроэнергии – 1362,01 кВт*час на 1 проживающего;

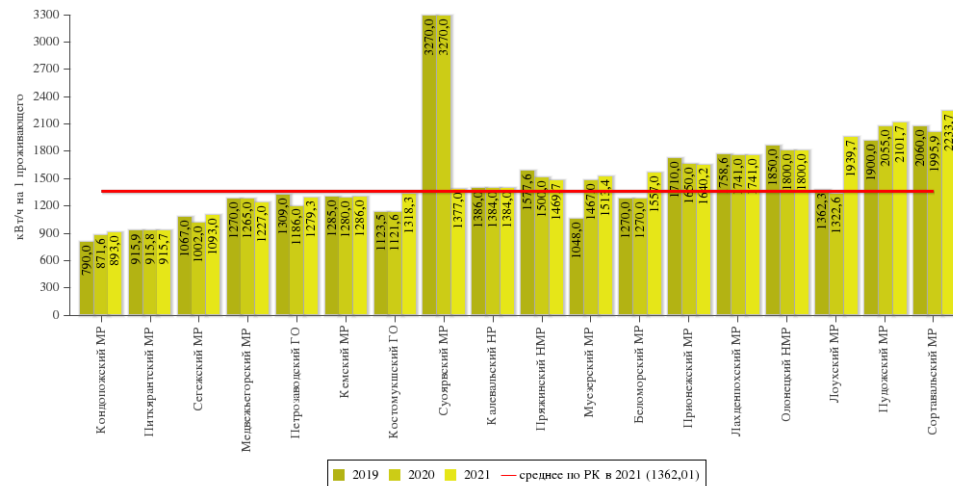
В отношении электроэнергии фактически снизился показатель от 0,01% до 3,0%: в Медвежьегорском (на 3,0 %), Питкярантском (на 0,01 %), Прионежском (0,59 %), Пряжинском (на 2,02 %) муниципальных районах.

В остальных районах республики произошло увеличение показателя удельного расхода электрической энергии в МКД из-за низких температур в зимний период 2021 года (интенсивное использование обогревательных приборов).

Причиной очень высокой динамики показателей потребления электроэнергии в МКД в Суоярвском (↓57,89 %) и Лоухском муниципальных районах (↑46,66%), Костомукшском (↑17,54%) и Петрозаводском городских округах (↑7,87%) является приведение в соответствие значения показателя за 2021 год (исправление ошибки при расчетах удельной величины в 2019 и 2020 годах).



Удельная величина потребления электрической энергии в многоквартирных домах, кВт*ч на 1 проживающего

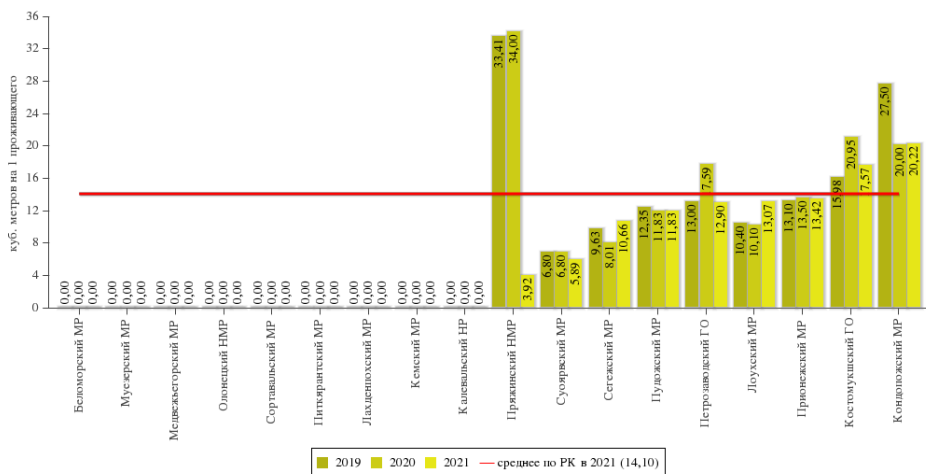


- тепловой энергии – 0,15 Гкал на 1 кв. метр общей площади;

В отношении тепловой энергии: в целом по Карелии удельный расход потребления тепловой энергии в МКД снизился на 16,67%: в Петрозаводском городском округе на

35,0 % (причина – ошибка предоставленных данных в 2020 году), в Костомукшском городском округе снижение на 26,32% (проведены работы по замене окон на энергосберегающие, ремонт межпанельных швов, ремонт кровли, замена входных групп), в Муезерском муниципальном районе показатель снизился на 4,76%, в Олонецком муниципальном районе – на 18,18%, в Пряжинском муниципальном районе снижение показателя на 14,29% (в предыдущем периоде значение показателя представлено без учета сведений ресурсоснабжающей организации). В остальных муниципальных образованиях показатель удельного расхода потребления тепловой энергии в МКД увеличился в связи с более низкой температурой воздуха в отопительный сезон по сравнению с отопительным периодом 2020 года.

Удельная величина потребления горячей воды в многоквартирных домах, куб.метров на 1 проживающего



- горячей воды – 14,10 куб.м. на 1 проживающего;

К увеличению показателя привели низкие температуры воздуха зимой 2021 года; повысились объемы потребления горячей воды в домах с горячим водоснабжением в Сеgezском (на 33,08%), Лоухском (на 29,41%), Кондопожском (на 1,10%) муниципальных районах.

Удельная величина потребления холодной воды в многоквартирных домах, куб.метров на 1 проживающего



- холодной воды – 38,41 куб.м. на 1 проживающего;

Снижение удельной величины потребления холодной воды по республике Карелия - 25,9%. В Петрозаводском городском округе (↓30,18% - показатель за 2020 год указан некорректно, показатель за 2021 год рассчитан на основании

данных, представленных РСО), Кондопожском (↓1,38%), Медвежьегорском (↓1,23%), Питкяранском (↓0,79%), Прионежском (↓7,12%), Пряжинском (↓73,04% - показатель за 2020 год указан некорректно, показатель за 2021 год рассчитан на основании данных, представленных РСО), Сегежском(↓56,47% - снижение показателя в 2021 г. по сравнению с 2020 г. возникло в связи с технической ошибкой; в 2020 г. к расчету был принят общий объем потребления холодной воды населения, вместо объема потребления холодной воды в МКД) муниципальных районах. Основными причинами увеличения показателя в других районах являются: ввод жилья в 2021 году, пандемией COVID-19 (дистанционное обучение, работа в дистанционном формате, увеличение количества санитарных обработок).

- природного газа – 136,13 куб.м. на 1 проживающего.

Природный газ в многоквартирных домах используют жители только четырех муниципальных образований:

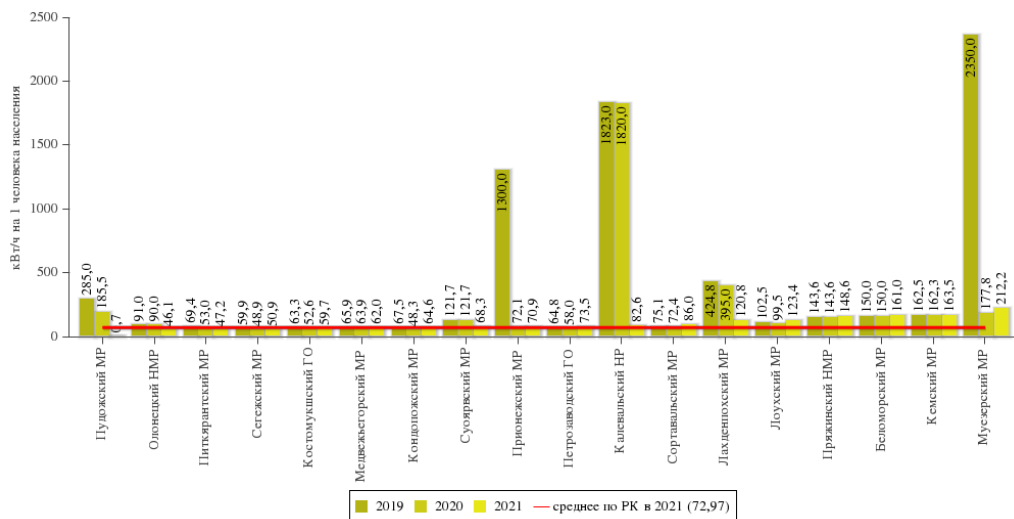
Петрозаводского городского округа (244,69 куб. метров на 1 проживающего), Кондопожского (54,4 куб.метров), Олонецкого национального (35,0 куб.метров) и Прионежского (35,99 куб.метров) муниципальных районов.

В республике завершено оснащение приборами учета потребляемых энергоресурсов учреждений бюджетной сферы, что позволяет организациям не только отслеживать объемы реального потребления ресурсов, но и оценить потенциал энергосбережения.

Удельная величина потребления энергетических ресурсов муниципальными бюджетными учреждениями:

- электроэнергии – 72,97 кВт*час на 1 человека населения;
- тепловой энергии – 0,16 Гкал кв. метр общей площади;
- горячей воды – 0,32 куб.м. на 1 человека населения;
- холодной воды – 0,75 куб.м. на 1 человека населения;
- природного газа – 2,70 куб.м. на 1 человека населения.

Удельная величина потребления электрической энергии муниципальными бюджетными учреждениями, кВт/ч на 1 человека населения



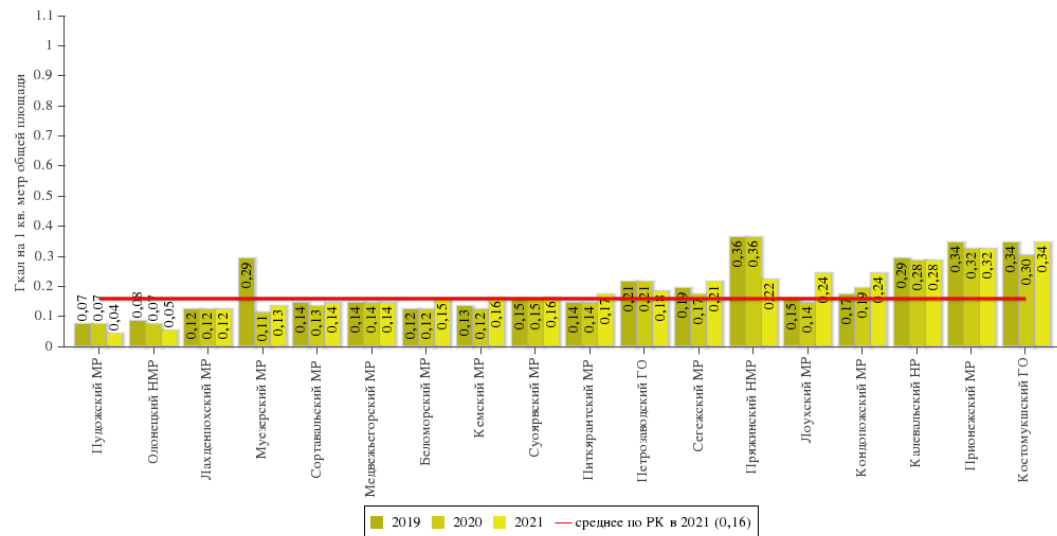
Данная тенденция обусловлена различными обстоятельствами:

- В связи с пандемией увеличилось потребление воды, ввиду необходимости постоянных санитарных обработок и введенных мер для предотвращения распространения заболевания.

- В 2020 году, в связи с переводом на дистанционное обучение, с конца апреля и май дошкольные и школьные учреждения были отключены от теплоснабжения. В 2021 фактическая температура наружного воздуха была ниже СНИПа, в связи с чем

В целях экономии энергоресурсов в семи муниципальных образованиях республики заключены энергосервисные контракты. Так в Петрозаводском городском округе заключены энергосервисные контракты в муниципальных образовательных учреждениях по установке погодозависимой автоматики в тепловых пунктах и энергосберегающих осветительных приборов. В ряде районов по сравнению с 2020 годом имело место увеличение значений удельных величин потребления энергетических ресурсов муниципальными учреждениями.

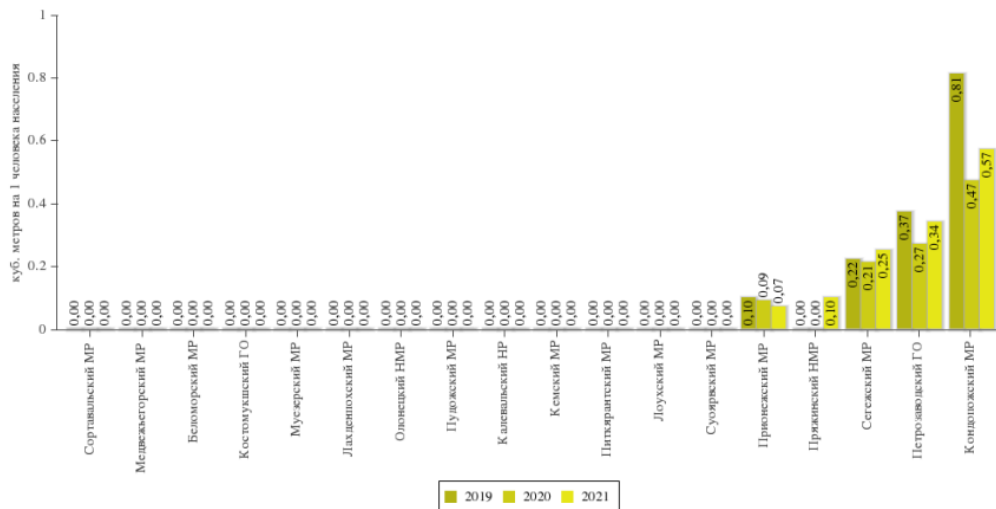
Удельная величина потребления тепловой энергии муниципальными



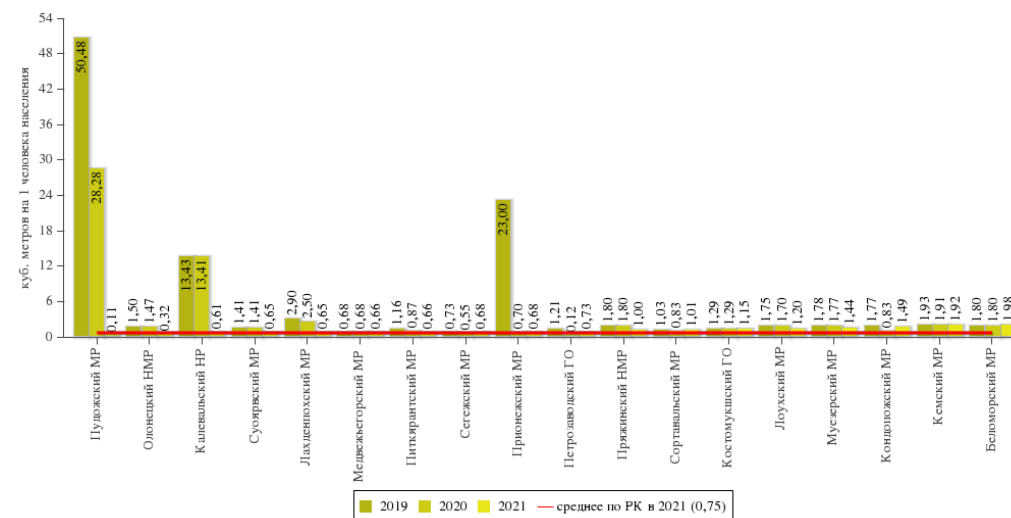
потребление тепла увеличилось.

Улучшение ситуации возможно в случае софинансирования реализации муниципальных программ по энергосбережению и повышению энергетической эффективности со стороны вышестоящих бюджетов.

Удельная величина потребления горячей воды муниципальными бюджетными учреждениями, куб.метров на 1 человека населения



Удельная величина потребления холодной воды муниципальными бюджетными учреждениями, куб.метров на 1 человека населения



По результатам интернет-опроса доступностью и качеством услуг, предоставляемых в области жилищно-коммунального хозяйства, в 2021 году из числа опрошенных граждан доля позитивных оценок (ответы «удовлетворено» и «скорее удовлетворено») составила в части:

- теплоснабжению (снабжению топливом) – 59,14% (в 2020 г.– 68,6%);
- водоснабжению (водоотведению) – 47,03% (в 2020 г.– 64,3%);
- электроснабжению – 75,54% (в 2020 г.– 79,6%).

Из основных недостатков предоставляемых услуг отмечены:

- плохое качество предоставляемой услуги (не поддерживается нормальная температура в помещении);
- поставляемые ресурсы не соответствуют установленным нормативам (недостаточная температура нагрева воды, вода имеет посторонний запах, цвет и другое);
- поставляемые ресурсы не соответствуют установленным нормативам (низкое напряжение или скачки напряжения);
- частые перебои в электроснабжении.

Рекомендации по повышению эффективности деятельности и способам решения выявленных проблем органам местного самоуправления:

1. Увеличение количества муниципальных образований республики, заключивших энергосервисные контракты.
2. Стимулировать формирование энергосберегающего поведения юридических лиц, населения не только в местах проживания, но и в общественных местах при пользовании энергетическими ресурсами.

II. РЕЗУЛЬТАТЫ ОЦЕНКИ ЭФФЕКТИВНОСТИ ДЕЯТЕЛЬНОСТИ ОРГАНОВ МЕСТНОГО САМОУПРАВЛЕНИЯ ГОРОДСКИХ ОКРУГОВ И МУНИЦИПАЛЬНЫХ РАЙОНОВ

Рейтинг городских округов и муниципальных районов по комплексной оценке эффективности деятельности органов местного самоуправления городских округов и муниципальных районов в Республике Карелия сформирован в соответствии с методическими рекомендациями о выделении за счет бюджетных ассигнований из бюджета субъекта Российской Федерации грантов муниципальным образованиям в целях содействия достижению и (или) поощрения достижения наилучших значений показателей деятельности органов местного самоуправления городских округов и муниципальных районов, утвержденными постановлением Правительства Российской Федерации от 17 декабря 2012 года № 1317 «О мерах по реализации Указа Президента Российской Федерации от 28 апреля 2008 года № 607 «Об оценке эффективности деятельности органов местного самоуправления городских округов и муниципальных районов» и подпункта «и» пункта 2 Указа Президента Российской Федерации от 7 мая 2012 года № 601 «Об основных направлениях совершенствования системы государственного управления», а также в соответствии с постановлением Правительства Республики Карелия от 8 ноября 2021 года № 508-П «Об утверждении Методики распределения дотаций из бюджета Республики Карелия бюджетам муниципальных образований в Республике Карелия в целях содействия достижению и (или) поощрения достижения наилучших значений показателей деятельности органов местного самоуправления городских округов и муниципальных районов и правил их предоставления».

Осуществлен расчет комплексной оценки эффективности деятельности органов местного самоуправления муниципальных образований в Республике Карелия, которая складывается из трех элементов:

- оценка среднего темпа роста показателей эффективности деятельности ОМСУ;
- оценка среднего объема показателей эффективности деятельности ОМСУ;
- оценка населением деятельности органов местного самоуправления муниципальных образований Республики Карелия.

При расчете комплексной оценки оценивались значения 8 показателей эффективности деятельности органов местного самоуправления, утвержденных постановлением Правительства Республики Карелия от 8 ноября 2021 года № 508-П, и показателя оценки населением деятельности органов местного самоуправления.

В целях содействия достижению и (или) поощрения достижения наилучших значений показателей деятельности органов местного самоуправления городских округов и муниципальных районов в Республике Карелия 3 муниципальным образованиям, достигшими наивысших значений комплексной оценки эффективности деятельности органов местного самоуправления муниципальных образований выделяются дотации (гранты).

Гранты выделяются бюджетам муниципальных образований в Республике Карелия в форме иных межбюджетных трансфертов из бюджета Республики Карелия в соответствии с распоряжением Правительства Республики Карелия.

Общий объем грантов муниципальным образованиям из бюджета Республики Карелия устанавливается законом Республики Карелия о бюджете Республики Карелия на очередной финансовый год и плановый период.

В соответствии с Законом Республики Карелия от 15 декабря 2021 года № 2656-ЗРК (ред. от 24 июня 2022 года) «О бюджете Республики Карелия на 2022 год и на плановый период 2023 и 2024 годов» (принят ЗС РК 09.12.2021) гранты муниципальным образованиям, достигшим наилучших значений показателей деятельности органов местного самоуправления городских округов и муниципальных районов за 2021 год, предусмотрены в объеме 7 млн. рублей, в том числе:

Беломорскому муниципальному району – 2 787,9 тыс. руб.;

Муезерскому муниципальному району – 2 491,3 тыс. руб.;

Кондопожскому муниципальному району – 1 720,8 тыс. руб.