



СВОДНЫЙ ДОКЛАД

**о результатах мониторинга эффективности
деятельности органов местного
самоуправления городских округов и
муниципальных районов
в Республике Карелия
за 2020 год**

**Общая информация о городских округах и муниципальных районах
Республики Карелия**

Наименование городского округа, муниципального района	Среднегодовая численность постоянного населения в отчетном году	Административный центр муниципального района	Информация о размещении доклада главы в сети «Интернет» (адрес официального сайта МО/ ссылка по размещению доклада)
Городские округа			
Петрозаводский городской округ	280 867		http://www.petrozavodsk-mo.ru/petrozavodsk_new/gov/glava/reportvalues.htm
Костомукшский городской округ	30 202		https://www.kostomuksha-city.ru/otchety-i-doklady
Муниципальные районы			
Беломорский муниципальный район	15 292	город Беломорск	https://www.belomorsk-mo.ru/omsu/1343134116/svodnie_dokladi_ob_effektivnosti_deyatelnosti_admi/
Калевальский национальный район	6 526	поселок городского типа Калевала	https://visitkalevala.ru/omsu/oficial-naja-informacija/doklady-i-vystuplenija/
Кемский муниципальный район	14 112	город Кемь	https://kemrk.ru/administracia/1304080465/doklad/
Кондопожский муниципальный район	34 864	город Кондопога	https://kmr10.ru/MSU/OMSUKMR/administratsiya-kmr/ezhegodnye-doklady-o-dostignutykh-znacheniyakh-pokazateley-dlya-otsenki-effektivnosti-deyatelnosti-o.php?clear_cache=Y
Лахденпохский муниципальный район	12 384	город Лахденпохья	https://lah-mr.ru/administratsiya/otcheti_i_dokladi/
Лоухский муниципальный район	10 725	поселок городского типа Лоухи	https://louhiadm.ru/ekonomika/otsenka_effektivnosti.html

Медвежьегорский муниципальный район	26 759	город Медвежьегорск	https://medgora.gov.karelia.ru/about/7440/
Муезерский муниципальный район	9 349	поселок городского типа Муезерский	http://muezersky.ru/economy/3388048425/
Олонецкий национальный муниципальный район	19 946	город Олонец	https://olon-rayon.ru/category/dokladi-i-otcheti/
Питкярантский муниципальный район	17 024	город Питкяранта	http://xn--80ayif.xn--p1ai/organy-vlasti/administraciya/reports-reports/4110-doklad-glavy-o-dostignutyh-znachenijah-pokazatelej-dlja-ocenki-jeffektivnosti-dejatelnosti-organov-mestnogo-samoupravlenija-gorodskih-okrugov-i-municipalnyh-rajonov-za-2020-god-i-ih-planirue.html
Прионежский муниципальный район	22 067	город Петрозаводск	http://prionego.ru/administraciya/otchety
Пряжинский национальный муниципальный район	14 094	поселок городского типа Пряжа	https://pryazha.karelia.info/official/4113318695/9125820287/
Пудожский муниципальный район	16 873	город Пудож	https://pudogadm.ru/vlast/1301667367/2020/
Сегежский муниципальный район	35 056	город Сегежа	http://home.onego.ru/~segadmin/doklad_Effekt_OMS_2020.htm
Сортавальский муниципальный район	30 482	город Сортавала	http://xn---8sbaai9blupdjo.xn--p1ai/city/ekonomika_rayona/dokumenty_ekonomiki/?back_url_admin=%2Fbitrix%2Fadmin%2Fiblock_list_admin.php%3FIBLOCK_ID%3D47%26type%3Deconomdoc%26lang%3Dru%26find_section_section%3D0&clear_cache=Y&arrFilter_ff%5BNAME%5D=&arrFilter_ff%5BSECTION_ID%5D=241&arrFilter_pf%5BDATEACCEPT%5D=&arrFilter_pf%5BCONFIRMDOC%5D=&arrFilter_pf%5BNUMBERDOC%5D=&set_filter=%D0%A4%D0%B8%D0%BB%D1%8C%D1%82%D1%80&set_filter=Y
Суоярвский муниципальный район	14 945	город Суоярви	https://suojarvi.ru/working/administration/ozenka/

СОДЕРЖАНИЕ

ВВЕДЕНИЕ	5
I. РЕЗУЛЬТАТЫ МОНИТОРИНГА ЭФФЕКТИВНОСТИ ДЕЯТЕЛЬНОСТИ ОРГАНОВ МЕСТНОГО САМОУПРАВЛЕНИЯ ГОРОДСКИХ ОКРУГОВ И МУНИЦИПАЛЬНЫХ РАЙОНОВ	
1.1 Экономическое развитие	7
1.2 Дошкольное образование	37
1.3 Общее и дополнительное образование	42
1.4 Культура	55
1.5 Физическая культура и спорт	64
1.6 Жилищное строительство и обеспечение граждан жильем	70
1.7 Жилищно-коммунальное хозяйство	75
1.8 Организация муниципального управления	80
1.9 Энергосбережение и повышение энергетической эффективности	95
II. РЕЗУЛЬТАТЫ ОЦЕНКИ ЭФФЕКТИВНОСТИ ДЕЯТЕЛЬНОСТИ ОРГАНОВ МЕСТНОГО САМОУПРАВЛЕНИЯ ГОРОДСКИХ ОКРУГОВ И МУНИЦИПАЛЬНЫХ РАЙОНОВ.....	101

ВВЕДЕНИЕ

В целях реализации Указа Президента Российской Федерации от 28 апреля 2008 года № 607 «Об оценке эффективности деятельности органов местного самоуправления городских округов и муниципальных районов» (в ред. Указов Президента Российской Федерации от 13.05.2010 г. № 579, от 14.10.2012 № 1384, от 04.11.2016 № 591, от 09.05.2018 № 212) и постановления Правительства Российской Федерации от 17 декабря 2012 г. № 1317 (в ред. Постановлений Правительства Российской Федерации от 26.12.2014 г. № 1505, от 12.10.2015 № 1096, от 12.10.2015 № 1096, от 09.07.2016 № 654, от 06.02.2017 № 142, от 16.08.2018 № 953) «О мерах по реализации Указа Президента Российской Федерации от 28 апреля 2008 г. № 607 «Об оценке эффективности деятельности органов местного самоуправления городских округов и муниципальных районов» и подпункта «и» пункта 2 Указа Президента Российской Федерации от 7 мая 2012 года № 601 «Об основных направлениях совершенствования системы государственного управления» в Республике Карелия приняты нормативно–правовые акты, регламентирующие работу по оценке эффективности деятельности органов местного самоуправления:

– Указ Главы Республики Карелия от 28 октября 2008 года № 71 «О Комиссии по оценке результативности деятельности органов исполнительной власти Республики Карелия и органов местного самоуправления муниципальных образований в Республике Карелия»;

– Указ Главы Республики Карелия от 20 апреля 2009 года № 29 «Об утверждении Положения о Комиссии по оценке результативности деятельности органов исполнительной власти Республики Карелия и органов местного самоуправления муниципальных образований в Республике Карелия» (в ред. Указов Главы Республики Карелия от 09.11.2009 г. № 101, от 09.09.2013 г. № 73, от 24.01.2014 г. № 11, от 27.04.2017 № 68, от 24.12.2018 № 98, от 07.11.2019 № 69);

– Указ Главы Республики Карелия от 31 октября 2013 года № 88 «Об организации и проведении опроса населения об эффективности деятельности руководителей органов местного самоуправления муниципальных образований в Республике Карелия, унитарных предприятий и учреждений, действующих на республиканском и муниципальном уровнях, акционерных обществ, контрольный пакет акций которых находится в собственности Республики Карелия или в муниципальной собственности, осуществляющих оказание услуг населению муниципальных образований в Республике Карелия, с применением информационно-телекоммуникационных сетей и информационных технологий» (в ред. Указов Главы Республики Карелия от 25.12.2014 № 110, от 09.07.2015 № 59, от 10.01.2017 № 3, от 13.04.2018 № 32);

– Указ Главы Республики Карелия от 22 января 2014 года № 6 «Об организации и проведении социологических опросов населения об оценке эффективности деятельности органов местного самоуправления городских округов и муниципальных районов в Республике Карелия» (в ред. Указов Главы Республики Карелия от 16.07.2015 № 63, от 12.12.2016 № 150, от 07.03.2018 № 19, от 08.02.2019 № 6);

– Указ Главы Республики Карелия от 14 февраля 2014 года № 13 «Об утверждении Порядка выделения грантов муниципальным образованиям в целях содействия достижению и (или) поощрения достижения наилучших значений показателей деятельности органов местного самоуправления городских округов и муниципальных районов» (в ред. Указа Главы Республики Карелия от 15.10.2014 № 86, от 30.09.2016 № 127, с изм., внесенными Указами Главы Республики Карелия от 06.11.2015 № 107, от 30.09.2016 № 128, от 18.05.2018 № 42, от 09.03.2021 № 12);

– распоряжение Главы Республики Карелия от 29 августа 2013 года № 298-р «О составе Комиссии по оценке результативности деятельности органов исполнительной власти Республики Карелия и органов местного самоуправления муниципальных образований в Республике Карелия» (в ред. распоряжений Главы Республики Карелия от 15.04.2014 № 128-р, от 06.06.2014 № 183-р, от 07.05.2015 № 155-р, от 20.05.2016 № 199-р, от 07.06.2017 № 253-р, от 29.01.2018 № 66-р, от 18.01.2019 № 22-р, от 06.12.2019 № 681-р, от 11.02.2020 № 89-р, от 29.03.2021 № 153-р);

– распоряжение Главы Республики Карелия от 21 июня 2013 года № 186-р «Об оценке эффективности деятельности органов местного самоуправления городских округов и муниципальных районов в Республике Карелия» (в ред. распоряжений Главы Республики Карелия от 13.01.2014 № 2-р, от 28.05.2014 № 169-р, от 21.12.2016 № 528-р, от 26.12.2017 № 700-р, от 28.12.2019 № 742-р, от 07.06.2021 № 324-р).

Мониторинг эффективности деятельности органов местного самоуправления городских округов и муниципальных районов Республики Карелия осуществлен в соответствии с методикой мониторинга эффективности деятельности органов местного самоуправления городских округов и муниципальных районов, утвержденной постановлением Правительства Российской Федерации от 17 декабря 2012 года № 1317 и Методическими рекомендациями по подготовке сводного доклада субъекта Российской Федерации о результатах мониторинга эффективности деятельности органов местного самоуправления городских округов и муниципальных районов, расположенных в границах субъекта Российской Федерации, и его размещению в государственной автоматизированной системе «Управление», разработанными Министерством экономического развития Российской Федерации, на основе анализа значений 63 показателей, сгруппированных в 9 разделов:

экономическое развитие, дошкольное образование, общее и дополнительное образование, культура, физическая культура и спорт, жилищное строительство и обеспечение граждан жильем, жилищно-коммунальное хозяйство, организация муниципального управления, энергосбережение и повышение энергетической эффективности. В раздел «Организация муниципального управления» входит показатель, характеризующий уровень удовлетворенности населения деятельностью органов местного самоуправления.

В соответствии с административно – территориальным устройством оценка эффективности деятельности органов местного самоуправления проведена по 16 муниципальным районам и 2 городским округам Республики Карелия.

Доклады глав местных администраций городских округов и муниципальных районов Республики Карелия о достигнутых значениях показателей для оценки эффективности деятельности органов местного самоуправления городских округов и муниципальных районов за 2020 год и их планируемых значениях на 3-летний период размещены на официальных сайтах муниципальных образований республики.

Сводный доклад о результатах мониторинга эффективности деятельности органов местного самоуправления городских округов и муниципальных районов в Республике Карелия по итогам 2020 года (далее – Доклад) подготовлен Министерством экономического развития и промышленности Республики Карелия на основе данных, содержащихся в докладах глав местных администраций городских округов и муниципальных районов Республики Карелия, и аналитических материалов органов исполнительной власти Республики Карелия.

I. РЕЗУЛЬТАТЫ МОНИТОРИНГА ЭФФЕКТИВНОСТИ ДЕЯТЕЛЬНОСТИ ОРГАНОВ МЕСТНОГО САМОУПРАВЛЕНИЯ ГОРОДСКИХ ОКРУГОВ И МУНИЦИПАЛЬНЫХ РАЙОНОВ

1.1 Экономическое развитие

В Республике Карелия отмечается стабильный рост индекса промышленного производства, так по итогам 2020 года – 102,2%, что выше показателя по России (97,4 %).

Лесопромышленный комплекс является важнейшей базовой отраслью промышленности Республики Карелия, основными видами деятельности которой являются лесозаготовки, деревообработка и целлюлозно-бумажное производство.

Доля предприятий лесопромышленного комплекса в общем объеме отгруженных товаров промышленного производства в денежном выражении за 2020 год составила 32,1%.

Горнопромышленный комплекс республики по итогам 2020 года занимает лидирующее положение в структуре промышленности: суммарная доля предприятий по добыче полезных ископаемых в общем объеме отгруженных товаров промышленного производства в денежном выражении составила 37,2%.

Машиностроительная отрасль динамично развивается в регионе, задает темп дальнейшему развитию научно-технического процесса в других отраслях.

В 2020 году продолжена реализация масштабных проектов: проект строительства оборудования для АЭС реализуемого крупнейшим машиностроительным предприятием республики, филиал «АЭМ-технологии» «Петрозаводскмаш»; проект по созданию цифрового производства Завода пожарных роботов, реализуемый ООО «Инженерный центр пожарной робототехники «ЭФЭР»; проект по выпуску специализированных автотранспортных средств для перевозки взрывоопасных грузов, реализуемый ООО «НС Инжиниринг».

Распоряжением Правительства Российской Федерации 10 апреля 2020 года утверждена Индивидуальная программа социально-экономического развития Республики Карелия на 2020 – 2024 годы (далее – Индивидуальная программа), в рамках которой предусмотрена реализация 35 мероприятий, в том числе 7 мероприятий с финансированием в общем объеме 5,05 млрд. руб., из них средств федерального бюджета 5 млрд. руб., а также 28 мероприятий организационного характера.

Ряд проектов, реализуемых в рамках Индивидуальной программы: создание Центра компетенции по производству мелкогабаритных отливок для производства деталей и компонентов для машиностроения на базе ООО «Литейный завод «Петрозаводскмаш»; проект ООО «Амкодор-Онего» по созданию завода по производству лесозаготовительных машин; проект АО «Онежский судостроительно-судоремонтный завод» по строительству 7 судов краболов.

Металлургическое производство. На площадке Надвоицкого алюминиевого завода работает ООО «Русский радиатор». Компания продолжает реализовывать проект по созданию высокотехнологичного импортозамещающего производства алюминиевых радиаторов отопления.

Инвестиции в основной капитал по Республике Карелия по итогам 2020 года выросли на 9% в сопоставимых ценах по сравнению с показателем за аналогичный период прошлого года (по России – снижение на 1,4% в сопоставимых ценах).

В абсолютном выражении объем инвестиций по республике за 2020 год составил порядка 57 млрд. руб. против 48,3 млрд. руб. в 2019 году.

В 2020 году в Республике Карелия продолжалась реализация мероприятий федеральной целевой программы «Развитие Республики Карелия на период до 2023 года», 10 объектов за отчетный период Программы были завершены и введены в эксплуатацию.

Принято решение о продлении срока реализации Программы до 2023 года с выделением дополнительного финансирования из федерального бюджета в размере 6,4 млрд. руб.

В 2020 году оборот розничной торговли в Республике Карелия составил 136,2 млрд. руб. и увеличился на 0,2% по сравнению с 2019 годом в сопоставимых ценах.

Индекс потребительских цен на товары и услуги по Республике Карелия в декабре 2020 года (к декабрю 2019 года) составил 106,1% (по России – 104,9%), в том числе на продовольственные товары – 106,9% (по России – 106,7%).

В 2020 году реализован проект по созданию первой в Карелии торговой онлайн площадки мультикатегорийного формата «Сделано в Карелии».

Развитие малого и среднего предпринимательства

Малое и среднее предпринимательство как социально-экономический институт обеспечивает формирование конкурентной среды, самозанятость населения и стабильность налоговых поступлений.

2020 год оказался для всех очень сложным из-за распространения новой коронавирусной инфекции (COVID-19).

Сложившаяся эпидемиологическая ситуация явилась беспрецедентным вызовом обществу и потребовала быстрого и действенного реагирования в целях сохранения и поддержки действующих субъектов предпринимательства, а также начинающим предпринимателей.

С целью поддержания экономики региона проводилась работа по нескольким направлениям:

- разработка нормативных правовых актов, определяющих меры поддержки бизнеса в сфере экономики, финансов и занятости;
- регулирование деятельности предприятий в условиях введенных ограничений по соблюдению санитарно-эпидемиологических требований;
- информирование бизнеса по мерам государственной поддержки;
- оказание финансовых мер поддержки бизнесу.

В 2020 году были сняты ранее действовавшие ограничения по оказанию мер поддержки тем, кто реализует подакцизные товары, соответственно более широкий круг предпринимателей получил возможность компенсировать часть произведенных затрат.

Также были сделаны послабления в части отсутствия задолженности по уплате налогов и сборов в бюджет – теперь финансовая поддержка может быть оказана даже при наличии задолженности, но она не должна в совокупности превышать 3 тысяч руб.

С целью информирования субъектов МСП о реализуемых региональных и федеральных мерах государственной поддержки в связи с распространением новой коронавирусной инфекции, создан единый Интернет-портал (<https://help.kr-rk.ru>), который содержит актуальную информацию и пошаговые инструкции для получения мер поддержки.

Также в республике была организована работа «Горячих линий» по вопросам применения действующего законодательства, а также оказания мер поддержки субъектам МСП.

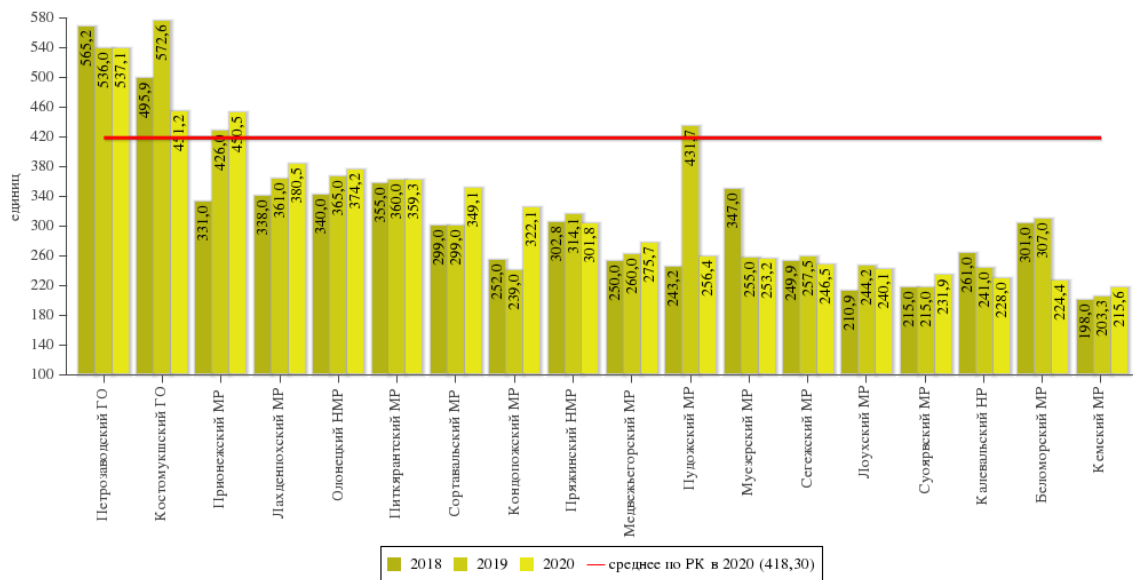
Для оперативного информирования представителей предпринимательского сообщества был создан Интернет-портал, на котором предприниматели по ОКВЭД могли увидеть, включена ли их организация в список предприятий, деятельность которых не подлежит приостановлению в связи с введением режима повышенной готовности (<http://rabotaem10.ru>).

В целях оказания поддержки предприятий торговли, которые переходят на дистанционные форматы деятельности в связи с принятыми государством ограничительными мерами по снижению неблагоприятной эпидемиологической обстановки, создан онлайн-магазин «Сделано в Карелии» (shop.kr-rk.ru). Участие в проекте для местных производителей бесплатное.

Реализация мероприятий по поддержке субъектов малого и среднего предпринимательства в органах местного самоуправления включала в себя предоставление целевых грантов начинающим предпринимателям на создание собственного дела, субсидирование части затрат на приобретение оборудования и программного обеспечения для маркировки товаров, а также еще семь иных направлений компенсации затрат.

В соответствии с постановлением Правительства Республики Карелия от 26 июня 2020 № 307-П «О распределении на 2020 год субсидий местным бюджетам на реализацию дополнительных мероприятий по поддержке малого и среднего предпринимательства» (в редакции постановления Правительства Республики Карелия от 28 октября 2020 № 511-П) в 2020 году за счет средств бюджета Республики Карелия на оказание государственной поддержки малого и среднего предпринимательства было направлено 107,7 млн. руб. Субсидии были предоставлены на конкурсной основе 23 муниципальным образованиям, в том числе 5 монопрофильным.

Число субъектов малого предпринимательства в расчете на 10 тысяч человек населения, единиц.



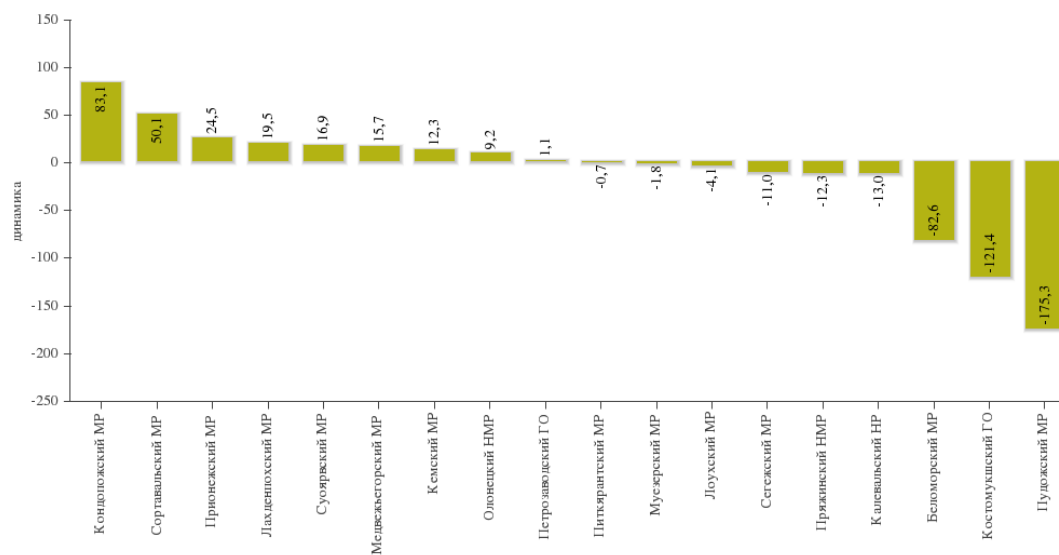
Рост показателя отмечен в 9 муниципальных образованиях, в том числе Петрозаводском городском округе (в 2019 – в 11). В 9 муниципальных образованиях, в том числе Костомукшском городском округе – снижение.

Максимальный рост показателя в 2020 году отмечен в Кондопожском муниципальном районе на 83,1 ед.; на 175,3 ед. уменьшился показатель в Пудожском районе.

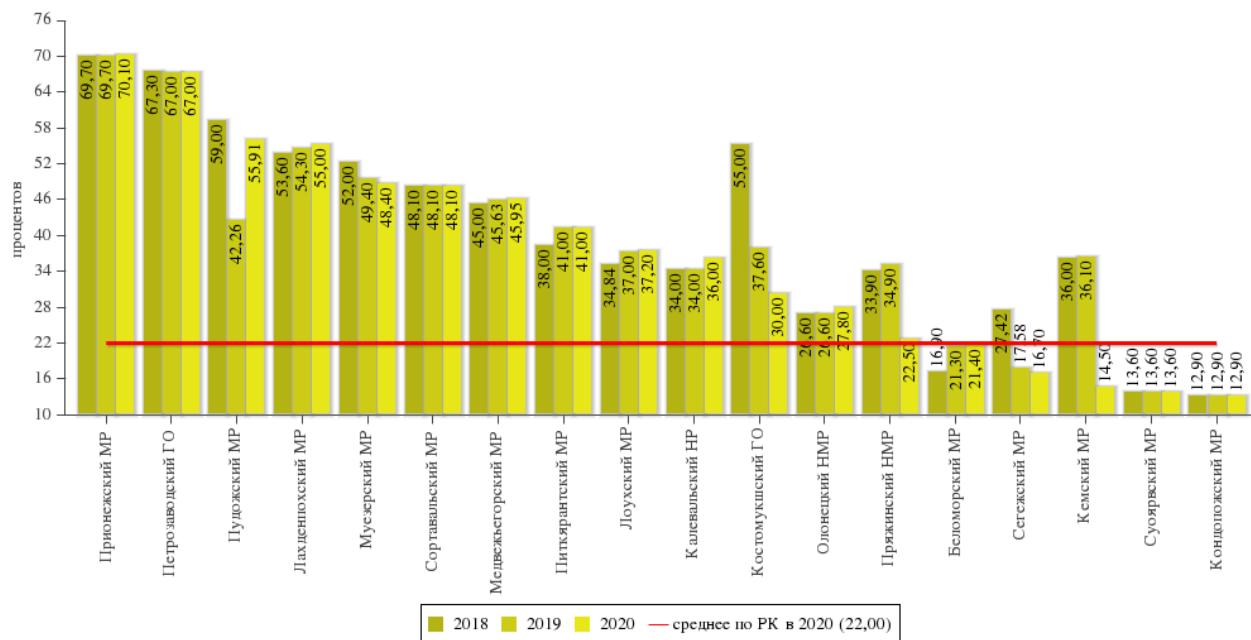
Указанные средства были направлены на реализацию мероприятий муниципальных программ развития малого и среднего предпринимательства.

В 2020 году число субъектов малого и среднего предпринимательства в расчете на 10 тысяч человек населения в целом по Республике Карелия уменьшилось на 11,7 ед. и составило 418,3 единиц.

Изменение числа субъектов малого и среднего предпринимательства в расчете на 10 тысяч чел., единиц



Доля среднесписочной численности работников (без внешних совместителей) малых и средних предприятий в среднесписочной численности работников (без внешних совместителей) всех предприятий и организаций, процентов



Среднесписочная численность работников (без внешних совместителей) малых и средних предприятий в целом по Республике Карелия за 2020 год сократилась на 1 тыс. человек и составила 57 265 чел. Доля среднесписочной численности работников (без внешних совместителей) малых и средних предприятий в среднесписочной численности работников (без внешних совместителей) всех предприятий и организаций в целом сохранилась на уровне предыдущего года и составила 22%.

Рост показателя произошел в 8 муниципальных образованиях. Наиболее активная динамика отмечена в Калевальском муниципальном районе на 2 п.п.

Снижение значения показателя по сравнению с 2019 годом отмечено в 4 муниципальных районах и в 1 городском округе, в т.ч. в Кемском муниципальном районе на 21,6 п.п., Муезерском – на 1 п.п., Пряжинском – на 12,4 п.п., Сегежском – на 0,88 п.п. Костомукшском городском округе на 7,6 п.п.

В Кондопожском, Питкярантском, Сортавальском, Суоярвском муниципальных районах и Петрозаводском городском округе доля среднесписочной численности работников (без внешних совместителей) малых и средних предприятий в среднесписочной численности работников (без внешних совместителей) всех предприятий и организаций в 2020 году по сравнению с 2019 годом осталась без изменения.

Рекомендации органам местного самоуправления муниципальных образований по повышению эффективности деятельности и решению выявленных в ходе анализа проблем:

1. Обеспечить актуализацию муниципальных программ поддержки малого и среднего предпринимательства с целью возможности получения субсидий из бюджета Республики Карелия на реализацию мероприятий муниципальных программ развития малого и среднего предпринимательства в связи с изменениями, вносимыми в Постановление Правительства Республики Карелия от 03.03.2014 № 49-П «Об утверждении государственной программы Республики Карелия «Экономическое развитие и инновационная экономика».

2. Обеспечить повышение квалификации сотрудников местных администраций, курирующих вопросы развития малого предпринимательства.

3. Провести инвентаризацию имущества, принадлежащего муниципальным образованиям, и расширить перечни муниципального имущества, предназначенного для оказания имущественной поддержки субъектов малого и среднего предпринимательства с целью его дальнейшего предоставления субъектам МСП на льготной основе, а также актуализировать информацию на сайтах муниципальных образований в сети Интернет в разделах, касающихся имущественной поддержки субъектов МСП.

5. В целях оперативного решения проблем малого предпринимательства организовать работу по обмену опытом между администрациями муниципальных образований, включающую обязательный выезд на территории, организацию совместных мероприятий, в том числе с участием субъектов малого и среднего предпринимательства, самозанятых граждан, представителей органов исполнительной власти и организаций инфраструктуры поддержки субъектов малого и среднего предпринимательства.

Улучшение инвестиционной привлекательности

На развитие экономики и социальной сферы республики в 2020 году использовано 57 млрд. руб. инвестиций в основной капитал, в 2019 году – 48,16 млрд. руб., в 2018 году – 37,4 млрд. руб., в 2017 году – 28,0 млрд. руб.

Увеличился за четыре года объем инвестиций в основной капитал (за исключением бюджетных средств) с 28,0 млрд. руб. в 2017 году до 45,1 млрд. руб. в 2020 году.

В 2020 году завершено строительство инфраструктуры промышленного технопарка «Южная промзона» в Петрозаводске.

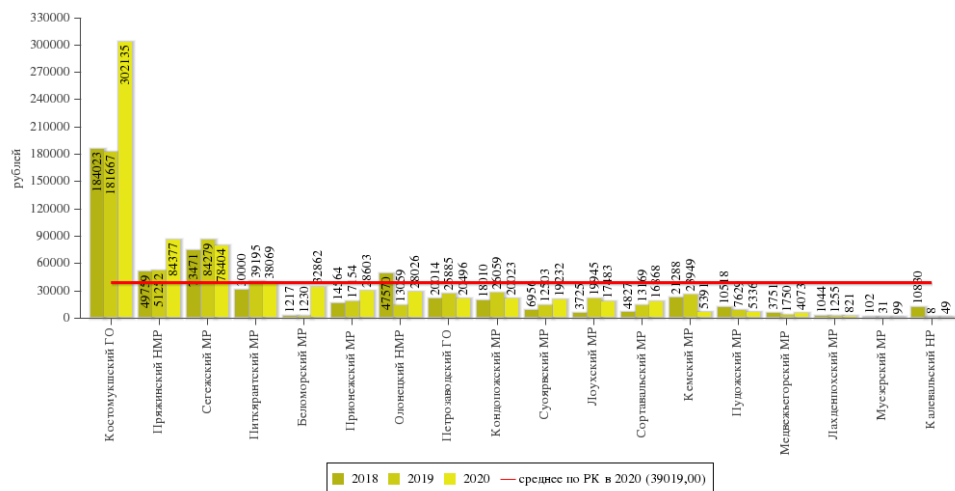
На территории Кондопожского муниципального района в 2020 году построены два рыбоперерабатывающих завода – ООО «Рыботорговая сеть» и ООО «Группа «Баренц» суммарной мощностью до 60 тыс. тонн рыбы в год.

Продолжена реализация крупных инвестиционных проектов модернизации производств «Карельский окатыш», Сегежского ЦБК, целлюлозного завода в Питкяранте, создания производства лесозаготовительной техники холдинга Амкордор, строительства Белопорожских ГЭС.

ООО «УК «Сегежа Групп» планирует реализацию проекта по строительству ЦБК «Сегежа Запад» - крупнейший проект на сегодняшний день в регионе на территории Арктической зоны России. Стоимость проекта оценивается в 178 млрд. руб.

Объем инвестиций в основной капитал

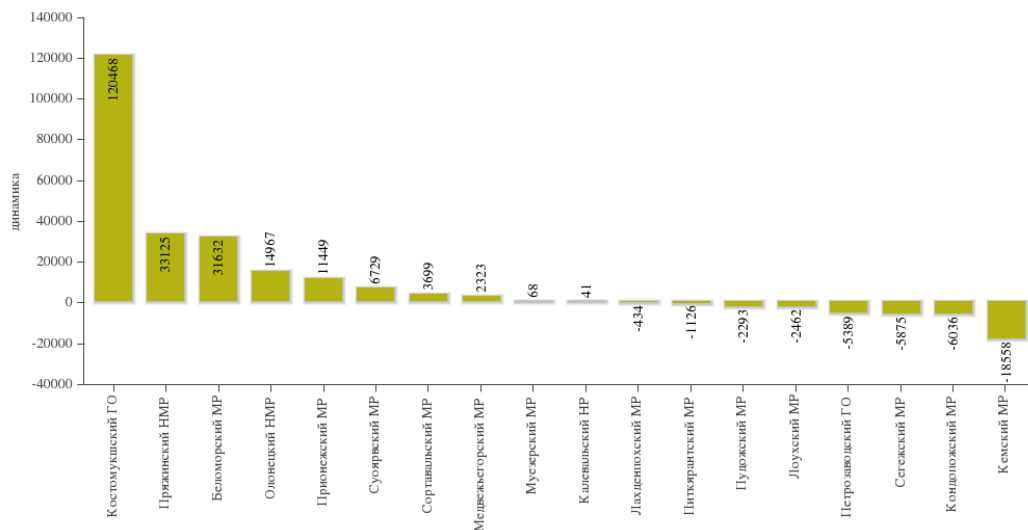
(за исключением бюджетных средств) в расчете на 1 жителя, рублей



В 2020 году среднедушевой объем инвестиций в основной капитал (за исключением бюджетных средств) составил 39019 руб., что на 10129 руб. или 35% выше, чем в 2019 году.

Значение показателя выше среднереспубликанского в Костомукшском городском округе (в 7,7 раза), в Сегежском (в 2 раза), Пряжинском (2,2 раза). На протяжении 2017-2020 гг. эти муниципальные образования сохраняют лидирующие позиции.

Изменение объема инвестиций в основной капитал (за исключением бюджетных средств) в расчете на 1 жителя, рублей



По итогам 2020 года в 15 из 18 муниципальных районов и городских округов Карелии объем инвестиций в основной капитал на душу населения сложился ниже среднереспубликанского уровня.

Значительное сокращение среднедушевых объемов инвестиций в 2020 году по сравнению с 2019 годом отмечено в Кемском муниципальном районе (-18558 руб. в расчете на 1 жителя). Кроме того, инвестиции в расчете на 1 жителя сократились в Кондопожском (-6036 руб.), Сегежском (-5875 руб.) муниципальных районах, Петрозаводском городском округе (-5389 руб.), Лоухском (-2462 руб.), Питкярантском (-1126 руб.), Пудожском (-2293 руб.), Лахденпохском (-434 руб.) муниципальных районах. В остальных муниципальных образованиях отмечается рост данного показателя.

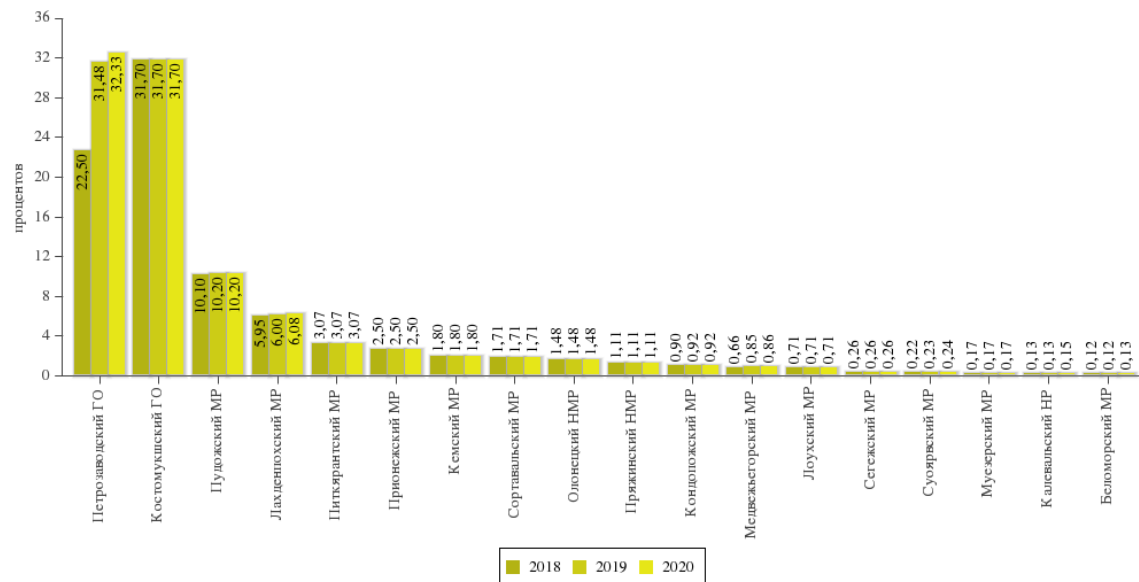
Рекомендации для органов местного самоуправления муниципальных образований по повышению эффективности деятельности и решению выявленных в ходе анализа проблем:

В целях обеспечения роста среднедушевых объемов инвестиций органам местного самоуправления муниципальных образований необходимо:

1. Провести инвентаризацию свободных промышленных и земельных участков, на которых возможна реализация новых инвестиционных проектов.
2. Активизировать работу по реализации проектов с применением механизма муниципально-частного партнерства.
3. Активизировать работу инвестиционных уполномоченных по привлечению инвесторов на свою территорию.

Мероприятия по созданию условий для увеличения количества земельных участков, являющихся объектами налогообложения и их идентификации, являются одним из важнейших направлений деятельности администрации любого муниципального образования, так как земельный налог поступает в местный бюджет.

Доля площади земельных участков, являющихся объектами налогообложения земельным налогом, в общей площади территории городского округа (муниципального района), процентов



Для данного показателя характерны отличия в значениях, достигнутых городскими округами и муниципальными районами Республики Карелия, которые варьируются от 0,13 процентов в Беломорском муниципальном районе до 32,33 процентов в Петрозаводском городском округе.

Согласно статье 388 Налогового кодекса Российской Федерации налогоплательщиками земельного налога признаются организации и физические лица, обладающие земельными участками на праве собственности, праве постоянного (бессрочного) пользования или праве пожизненного наследуемого

владения.

Неоднородность достигнутых показателей обусловлена различной востребованностью земельных участков, приобретаемых гражданами и юридическими лицами в собственность и постоянное (бессрочное) пользование, в зависимости от их местоположения и инвестиционной привлекательности. Учитывая развитую производственную и социальную инфраструктуру наиболее привлекательны земельные участки на территориях городских округов Республики Карелия - Петрозаводского и Костомукшского.

Также значение данного показателя поставлено в прямую зависимость от того, что в структуре земельного фонда отдельных, особенно северных, муниципальных образований Республики Карелия преобладают земли лесного фонда. Так, в Муезерском, Беломорском, Калевальском, Лоухском, Сегежском, Суоярвском муниципальных районах земли лесного фонда

составляют более 85 % в общей площади земель данных районов. При этом земельные участки из состава земель лесного фонда не признаются объектами налогообложения (статья 389 Налогового кодекса Российской Федерации).

Показатель практически не изменился с предыдущим годом. Выраженная динамика лишь на территории Петрозаводского городского округа – 0,85%.

Достижению увеличения значений по данному показателю будет способствовать оптимизация муниципального земельного контроля, мероприятия по реализации которого позволяют выявлять земельные участки, используемые без оформления надлежащих земельно-правовых документов и вовлекать их в последующем в налоговый оборот, при сотрудничестве с Управлением Федеральной службы государственной регистрации, кадастра и картографии по Республике Карелия и подразделениями Федеральной налоговой службы.

Кроме того с 29 июня 2021 года в соответствии с Федеральным законом от 30.12.2020 № 518-ФЗ «О внесении изменений в отдельные законодательные акты Российской Федерации» (далее – Закон № 518-ФЗ) органам местного самоуправления предоставляются полномочия по выявлению правообладателей ранее учтенных объектов недвижимости и направлению сведений о них для внесения в Единый государственный реестр недвижимости.

Закон № 518-ФЗ в числе прочего направлен на решение задачи по вовлечению в налоговый оборот ранее учтенных земельных участков и объектов капитального строительства, поскольку отсутствие соответствующих сведений о правообладателе объекта недвижимости в Едином государственном реестре недвижимости препятствует уплате законно установленных имущественных налогов.

Надлежащее исполнение органами местного самоуправления Закона № 518-ФЗ приведет к повышению эффективности налогообложения недвижимого имущества и позволит обеспечить дополнительные поступления в местные бюджеты от имущественных налогов в отношении ранее учтенных объектов недвижимости.

Рекомендации органам местного самоуправления муниципальных образований по повышению эффективности деятельности и решению выявленных в ходе анализа проблем:

1. Обеспечить проведение планомерной работы по внесению изменений в Генеральные планы и Правила землепользования и застройки поселений, городских округов, в части определения территорий, которые могут быть использованы для строительства, включая жилищное строительство, в том числе путем подготовки соответствующих обоснований и включения земельных участков в границы населенных пунктов.

2. Для повышения инвестиционной привлекательности необходимо активизировать работу по обеспечению земельных участков, предназначенных для строительства, объектами инженерной и транспортной инфраструктур.

3. Создать условия для увеличения количества земельных участков, являющихся объектами налогообложения и их идентификации.

Сельское хозяйство

Основные направления деятельности Министерства сельского и рыбного хозяйства Республики Карелия в сфере агропромышленного комплекса определены государственной программой Республики Карелия «Развитие агропромышленного и рыбохозяйственного комплексов», утвержденной постановлением Правительства Республики Карелия от 20 января 2015 года № 7-П (далее – государственная программа), стратегическими целями которой являются развитие конкурентоспособного агропромышленного производства с одновременным развитием сельских территорий и повышение эффективности использования земельных и водных биологических ресурсов.

Основными производителями продукции сельского хозяйства в республике являются сельскохозяйственные организации и хозяйства населения, доля которых в общем объеме производства в 2020 году составила 43,7% и 49,5% соответственно. Несмотря на то, что доля участия крестьянских (фермерских) хозяйств ежегодно увеличивается, она по-прежнему остается незначительной и составляет 6,8% от общего объема продукции сельского хозяйства. Развитие мелкотоварного сельскохозяйственного производства в различных формах (личное подсобное хозяйство, крестьянское (фермерское) хозяйство, индивидуальная предпринимательская деятельность) является общей тенденцией для большинства муниципальных образований республики.

Сельскохозяйственные организации остаются основными производителями молока и мяса всех видов, на их долю приходится 72,3% от общего объема продукции животноводства, производимой в регионе. Хозяйства населения и крестьянские (фермерские) хозяйства - главные производители картофеля и овощей, их доля в общем объеме производства продукции растениеводства составляет 77,1% и 8,5% соответственно.

За отчетный год объем производства продукции сельского хозяйства в хозяйствах всех категорий составил 5008,5 млн. руб., что на 12,2% выше уровня 2019 года. Индекс производства продукции сельского хозяйства в хозяйствах всех категорий составил 100,4%, в том числе в сельскохозяйственных организациях – 97%, в хозяйствах населения – 102,4%, в крестьянских (фермерских) хозяйствах и у индивидуальных предпринимателей – 112%.

Хозяйствами всех категорий произведено 63,7 тыс. тонн молока (99,8% к 2019 году); 3,8 тыс. тонн мяса всех видов (в живом весе) (99%); 8,0 млн. штук яиц (100,1%). Сельскохозяйственными организациями произведено 57,6 тыс. тонн молока (99,9% к 2019 году), мяса всех видов (в живом весе) – 2,2 тыс. тонн (101,2%).

Средний надой на корову по сельскохозяйственным организациям в 2020 году составил 7415 кг молока, что составляет 104,9% к 2019 году. Самые высокие показатели молочной продуктивности коров достигнуты в Олонецком муниципальном районе (ОАО «Племсовхоз «Мегрега» - 9035 кг молока и ОАО «Племенное хозяйство «Ильинское» - 8676 кг) и в Прионежском муниципальном районе (ООО «Агрокомплекс им. В.М. Зайцева» - 7672 кг).

Валовой сбор картофеля в хозяйствах всех категорий составил 31,7 тыс. тонн (96,3% к 2019 году), овощей – 8,5 тыс. тонн (99,4%).

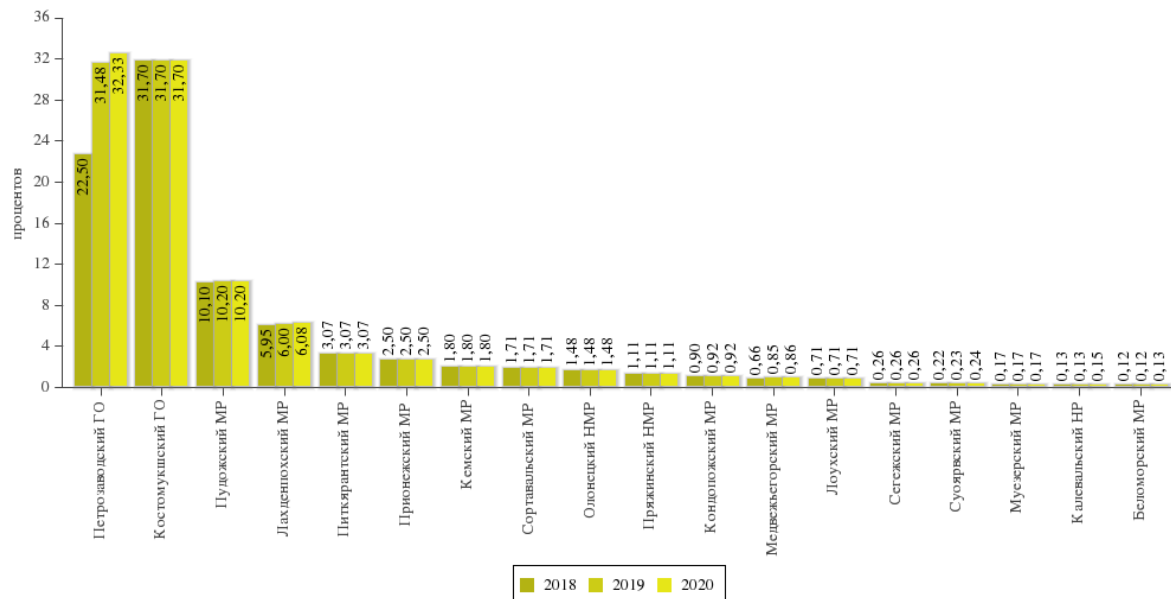
Государственная поддержка субъектам агропромышленного комплекса Республики Карелия осуществлялась в рамках государственной программы.

В отчетном году субъектам агропромышленного комплекса республики оказана государственная поддержка из бюджетов всех уровней в размере 1 251,5 млн. руб. (161% к 2019 году), в том числе из федерального бюджета – 771,6 млн. руб. (в 2,5 раза больше), из бюджета Республики Карелия – 479,9 млн. руб. (102%). Значительная часть федеральных средств (500 млн. руб.) привлечена на реализацию проекта по строительству роботизированной фермы на 1200 голов дойного стада на базе сельхозпредприятия со 100% долей собственности Республики Карелия (АО «Совхоз «Ведлозерский»). Сельскохозяйственным организациям оказана государственная поддержка в размере 528,8 млн. руб. (в 1,6 раза больше 2019 года).

Меры государственной поддержки оказаны 107 субъектам агропромышленного комплекса, осуществляющим свою деятельность на территории Республики Карелия. Субсидии предоставлены по 37 различным направлениям поддержки, 23 из которых - на условиях софинансирования из федерального бюджета.

По итогам работы 12 сельскохозяйственных организаций, представивших отчетность о финансово-экономическом состоянии по итогам 2020 года, выручка от реализации товаров, работ, услуг увеличилась на 163,7 млн. руб. (на 11,4%) к уровню 2019 года и составила 1 594,9 млн. руб. Себестоимость проданных товаров увеличилась на 13,8% и составила 1 751,4 млн. руб. С учетом предоставленных субсидий 9 сельскохозяйственных предприятий республики получили прибыль в сумме 119,4 млн. руб., что на 25,2 млн. руб. меньше, чем в 2019 году. Удельный вес прибыльных организаций составил 75% от общего количества сельскохозяйственных организаций.

**Доля прибыльных сельскохозяйственных организаций,
в общем их числе, процентов**



В 2020 году рост значения данного показателя в сравнении с показателем прошлого года в разрезе муниципальных образований республики отмечен по Прионежскому и Лахденпохскому муниципальным районам. На уровне 2019 года сохранились значения показателей по Олонецкому и Медвежьегорскому муниципальным районам. Снижение значения показателя к уровню прошлого года произошло по Кондопожскому и Пряжинскому муниципальным районам.

Значение анализируемого показателя превышает среднереспубликанский уровень по Медвежьегорскому, Олонецкому и Прионежскому муниципальным районам.

На территории республики продолжена реализация мероприятий по развитию малых форм хозяйствования.

В 2020 году в рамках реализации регионального проекта «Создание системы поддержки фермеров и развитие сельской кооперации», входящий в национальный проект «Малое и среднее предпринимательство и поддержка индивидуальной предпринимательской инициативы», 6 жителей Республики Карелия зарегистрировали свои фермерские хозяйства и получили гранты «Агростартап» на развитие собственного дела. Поддержана реализация 3 проектов по разведению крупного рогатого скота мясного и молочного направления, 1 проект по разведению овец и коз, 2 проекта по растениеводству (выращивание овощей, садовой ягоды).

В отчетном году выданы гранты 18 начинающим фермерам на реализацию проектов в 10 районах республики; 1 крестьянскому (фермерскому) хозяйству на развитие семейной животноводческой фермы в Пряжинском муниципальном районе, предоставлен 1 грант для развития материально-технической базы сельскохозяйственному потребительскому кооперативу в Олонецком муниципальном районе.

Несмотря на достигнутые результаты, в агропромышленном комплексе республики сохраняется ряд системных проблем, в числе которых: низкий уровень инвестиционной активности и реальных доходов населения, трудности привлечения инвестиционных кредитов и кредитов на осуществление текущей деятельности, повышение конкуренции на агропродовольственном рынке и в отдельных продуктовых сегментах. Кроме того, на функционировании агропромышленного комплекса республики негативно сказываются: неблагоприятные погодные факторы; сокращение реальных доходов населения, снижение их покупательной способности; превышение удорожания стоимости материально-технических ресурсов, необходимых для ведения сельскохозяйственного производства, над ростом цен реализации сельскохозяйственной продукции; низкие темпы технико-технологического обновления производства и освоения современных инновационных технологий.

В рамках государственной программы на территории республики реализуются мероприятия, направленные на комплексное развитие сельских территорий.

В 2020 году на территории 37 сельских и городских поселений 13 муниципальных районов республики реализовано 50 общественно значимых проектов общей стоимостью 39,9 млн. руб. Наибольшее количество общественно значимых проектов реализовано на территории Олонецкого муниципального района - 13.

На улучшение жилищных условий граждан, проживающих на сельских территориях, 11 семьям из 7 муниципальных районов предоставлены социальные выплаты на сумму 15,7 млн. руб., в том числе за счет средств федерального бюджета – 5,7 млн. руб.; за счет средств бюджета Республики Карелия – 10,0 млн. руб. Получателями социальной выплаты введено 672 кв. м. жилья.

Рекомендации для органов местного самоуправления муниципальных образований по повышению эффективности деятельности и решению выявленных в ходе анализа проблем:

1. Активизировать работу по участию в реализации мероприятий государственной программы в пределах полномочий, уделив особое внимание участию в реализации мероприятий по развитию сельских территорий.
2. Предусмотреть возможность включения в муниципальные программы мероприятий, направленных на развитие агропромышленного комплекса и сельских территорий в муниципальных образованиях Республики Карелия;

3. Обеспечить взаимодействие с Министерством и другими органами исполнительной власти Республики Карелия по вопросам реализации новых и реализуемых инвестиционных проектов, направленных на развитие агропромышленного комплекса на территории районов;

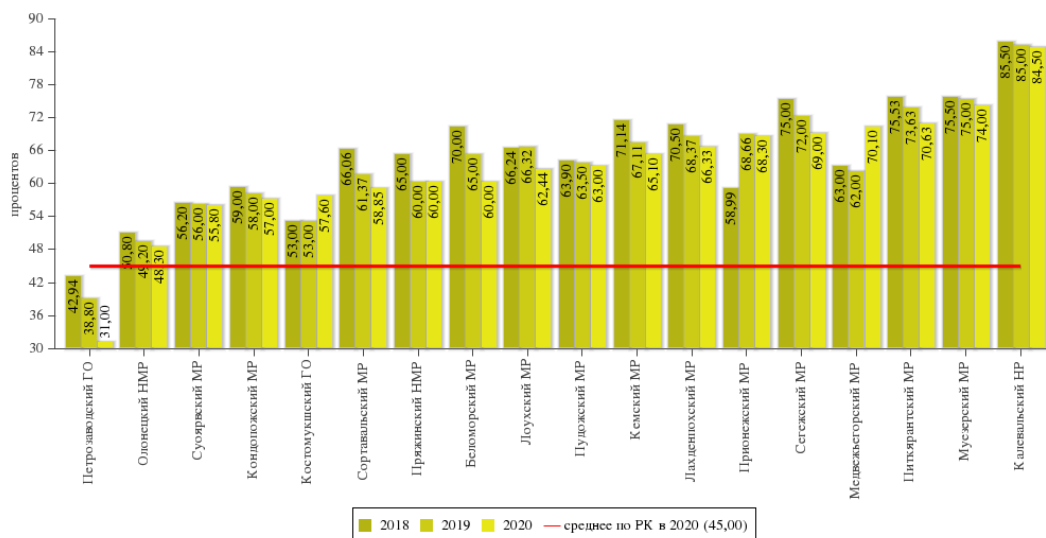
4. Оказывать содействие в реализации мероприятий регионального проекта «Акселерация субъектов малого и среднего предпринимательства», входящего в национальный проект «Малое и среднее предпринимательство и поддержка индивидуальной предпринимательской инициативы»;

5. Оказывать содействие малым формам хозяйствования по участию в конкурсе на оказание грантовой поддержки.

Дорожное хозяйство

Общая протяженность автомобильных дорог местного значения в Республике Карелия по состоянию на 31 декабря 2020 года составляет 3159,5 км.

Доля протяженности автомобильных дорог общего пользования местного значения, не отвечающих нормативным требованиям, в общей протяженности автомобильных дорог общего пользования местного значения, процентов



Доля автодорог местного значения, не отвечающих нормативным требованиям, в целом по Республике Карелия на 1 января 2021 года составляет 45 % (от 84,5 % в Калевальском районе, до 31 % в Петрозаводском городском округе).

Значения показателя оцениваются органами местного самоуправления субъективно, без проведения работ по диагностике и оценке состояния автодорог. В связи с чем, приведенные данные могут являться недостоверными.

В целях улучшения состояния автодорог местного значения Республики Карелия в 2020 году из федерального бюджета выделены средства в виде иных межбюджетных транс-

фертов бюджетам муниципальных образований Петрозаводской городской агломерации в рамках национального проекта «Безопасные и качественные автомобильные дороги» в размере 478,8 млн. руб. Бюджетам муниципальных образований из бюджета Республики Карелия выделены средства в виде субсидий и иных межбюджетных трансфертов в размере 666,2 млн. руб. За счет указанных средств был выполнен ремонт автомобильных дорог общего пользования местного значения протяженностью 52,5 км, в том числе в рамках национального проекта – 24,3 км, а также ремонт мостов общей протяженностью 226,65 пог.м.

Необходимо отметить, что в основном органы местного самоуправления финансируют работы по содержанию улично-дорожной сети в населенных пунктах и только в пределах средств от акцизов на нефтепродукты, зачисляемых в муниципальные дорожные фонды, и вышеуказанных субсидий.

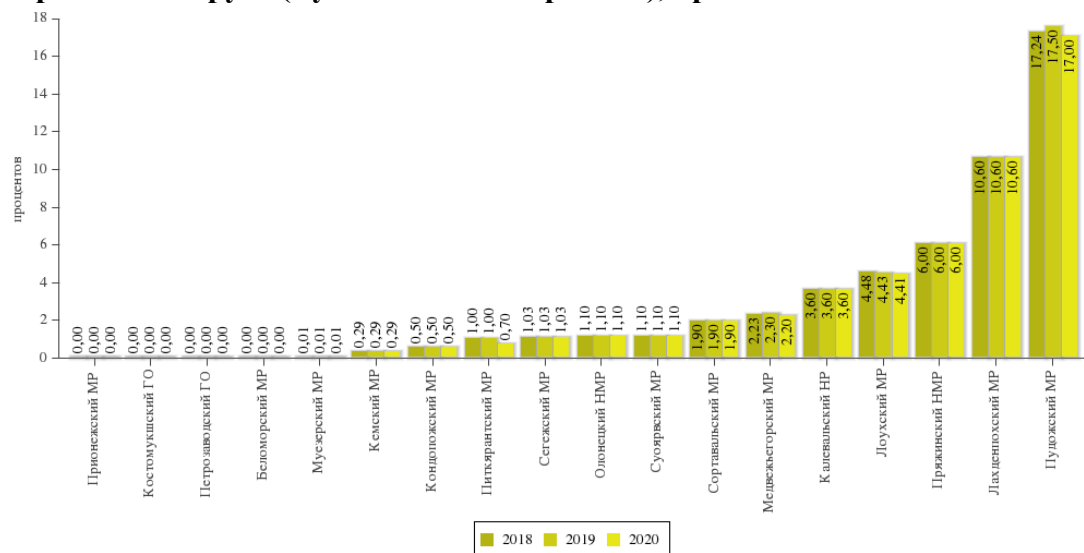
Кроме того, Администрациями муниципальных образований Республики Карелия недостаточно активно ведется работа с населением по определению объектов улично-дорожной сети, требующих первоочередного проведения ремонтных работ.

По результатам интернет-опроса качеством автомобильных дорог в муниципальном образовании удовлетворены 42,5% опрошенных граждан. Лучший показатель (78%) в Суоярвском муниципальном районе, в Беломорском и Сегежском районах количество удовлетворенных респондентов – менее 2%.

Основные недостатки транспортного обслуживания населения в муниципальном районе:

- не устраивает график движения транспорта (большие временные интервалы ожидания транспорта);
- высокая стоимость билетов;
- плохое техническое состояние транспортных средств;
- неудовлетворительное санитарное состояние транспортных средств.

Доля населения, проживающего в населенных пунктах, не имеющих регулярного автобусного и (или) железнодорожного сообщения с административным центром городского округа (муниципального района), в общей численности населения городского округа (муниципального района), процентов



Пороговые значения удовлетворенности населения организацией транспортного обслуживания на территории муниципального района за 2020 год, установленные Указом Главы Республики Карелия от 31.10.2013 № 88, выдержаны в 13 муниципальных образованиях Республики Карелия (в 2019 году – показатель удовлетворенности населения в данной сфере услуг соответствовал в 11 районах республики, в 2018 году - в 5-ти).

В 5 районах республики (Калевальский, Лоухский, Кемский, Беломорский и Сегежский муниципальные районы) не достигнуты пороговые значения удовлетворенности населения организацией транспортного обслуживания на территории муниципалитета.

При этом необходимо отметить, что из перечисленных выше муниципальных образований автотранспортные унитарные предприятия деятельность по перевозке пассажиров не осуществляют. В 4 районах (Лоухский, Кемский, Беломорский и Сегежский) деятельность по перевозке пассажиров в муниципальном сообщении осуществляют коммерческие автопредприятия (индивидуальные предприниматели), в Калевальском районе перевозки пассажиров автомобильным транспортом в муниципальном сообщении в 2020 году не организованы и не осуществлялись.

В 2020 году только в Лахденпохском и Пудожском районах республики более 10 % населения не имели регулярного автобусного и (или) железнодорожного сообщения с административным центром муниципального района (Лахденпохский – 10,6 %, Пудожский – 17%).

Снижение значения показателя в Лахденпохском районе в ближайшей перспективе не прогнозируется, в связи с отсутствием финансовых средств в бюджете района для предоставления субсидии автоперевозчику на возмещения затрат, связанных с организацией перевозок.

По информации администрации Пудожского района в ближайшие годы прогнозируется снижение показателя: сформирована муниципальная сеть маршрутов регулярных перевозок, имеется муниципальный автоперевозчик, частично обновлен подвижной состав.

По результатам социологического опроса число удовлетворенных качеством организации транспортного обслуживания в 2020 году в составляет 34% опрошенных жителей Республики Карелия (в 2019 г. – 37%) или от 8% – в Лоухском муниципальном районе, до 80% – в Суоярвском муниципальном районе.

Основными причинами некачественного транспортного обслуживания населения в районах республики либо отсутствия регулярного автобусного сообщения как и в прежние годы, являются низкий пассажиропоток и как следствие, нерентабельность перевозок, а также сложное финансовое положение автотранспортных предприятий (индивидуальных предпринимателей), не позволяющее в первую очередь производить обновление подвижного состава.

С целью повышения качества транспортного обслуживания населения в муниципальных районах в 2020 году за счет средств бюджета Республики Карелия приобретено 28 новых автобусов среднего и малого классов на общую сумму 90 млн. руб. Указанные автобусы в ноябре – декабре 2020 года переданы в 15 муниципальных образований республики.

По итогам 2020 года на территории Республики Карелия транспортная доступность (перевозка пассажиров автомобильным транспортом по межмуниципальным маршрутам регулярных перевозок) была обеспечена для большинства населения муниципальных районов и городских округов республики.

В целях сохранения и стабилизации финансового положения ГУП РК «Карелавтотранс» и ГУП РК «Карелавтотранс-Сервис» в 2019-2020 годах Правительством Республики Карелия оказана финансовая поддержка государственным предприятиям транспортной отрасли в виде предоставления из бюджета Республики Карелия субсидий на финансовое обеспечение затрат по погашению кредиторской задолженности и на возмещение затрат в связи с осуществлением деятельности по перевозке пассажиров и багажа в общем размере 69 624 тыс. руб.

В связи с приостановлением с 29 марта 2020 года на территории Республики Карелия перевозок пассажиров общественным транспортом и утратой транспортными предприятиями источника доходов, в целях выполнения трудового

законодательства ГУП РК «Карелавтотранс» и ГУП РК «Карелавтотранс-Сервис» предоставлены субсидии на оплату труда и страховых взносов в объеме 18 273,42 тыс. руб.

В целях обеспечения соблюдения требований, установленных распоряжением Главы Республики Карелия от 12 марта 2020 года № 127-р в отношении перевозок автомобильным транспортом по межрегиональным, межмуниципальным и муниципальным маршрутам регулярных перевозок, в декабре 2020 года за счет средств резервного фонда Правительства Республики Карелия для ликвидации чрезвычайных ситуаций обеспечена закупка средств индивидуальной защиты, материальных ценностей и оборудования в целях проведения мероприятий по профилактике новой коронавирусной инфекции при организации деятельности государственными унитарными предприятиями Республики Карелия «Карелавтотранс» и «Карелавтотранс-Сервис» на сумму в размере 1 770,92 тыс. руб.

Принятые меры поддержки ГУП РК «Карелавтотранс» и ГУП РК «Карелавтотранс – Сервис» позволили стабилизировать в 2020 году ситуацию с транспортным обслуживанием в регионе, тем самым существенно снизить уровень социальной напряженности.

Рекомендации для органов местного самоуправления муниципальных образований по повышению эффективности деятельности и решению выявленных в ходе анализа проблем:

1. При отсутствии необходимости (малый пассажиропоток и т.п.) организации муниципального регулярного автобусного сообщения прорабатывать вопрос об организации перевозок пассажиров автомобильным транспортом между населенными пунктами по заказу.
2. Оказывать финансовую помощь в виде выделения автоперевозчику(ам) субсидий из средств муниципального бюджета на возмещение части затрат, связанных с перевозками пассажиров по нерентабельным маршрутам;
3. Приобретать подвижной состав (автобусы) за счет средств муниципального бюджета для последующего использования при организации перевозок пассажиров в муниципальном сообщении.

Доходы населения

Заработная плата оказывает значительное влияние на уровень совокупных доходов населения.

В 2020 году рост номинальной начисленной заработной платы работников организаций республики уменьшился по сравнению с предыдущим периодом и составил 108,2% (в 2019 году - 109%). Среднемесячная номинальная начисленная заработная плата составила 46501,2 руб.

В Российской Федерации в 2020 году темп роста номинальной начисленной заработной платы составил 7,3%, а её величина – 51352 руб. В Карелии величина номинальной начисленной заработной платы продолжает отставать от среднероссийского её значения и значения по Северо-Западному федеральному округу. При этом темп роста номинальной начисленной заработной платы в Республике Карелия в 2020 году превысил темп роста по Российской Федерации и Северо-Западному федеральному округу.

В 2020 году выше среднереспубликанских (108,2%) сложились темпы роста номинальной начисленной заработной платы в таких видах экономической деятельности, как «добыча полезных ископаемых» - 109,3%; «водоснабжение; водоотведение, организация сбора и утилизация отходов, деятельность по ликвидации загрязнений» - 110,7%; «торговля оптовая и розничная; ремонт автотранспортных средств и мотоциклов» - 108,5%; «деятельность профессиональная, научная и техническая» - 121,6%; «образование» - 109,1%; «деятельность в области здравоохранения и социальных услуг» - 119%. Наиболее низкий уровень заработной платы в 2020 году отмечен по виду экономической деятельности «деятельность гостиниц и предприятий общественного питания» - 22540 руб. Наибольший уровень отмечен по виду экономической деятельности «рыболовство и рыбоводство» - 72520,2 руб.

В 2020 году Правительством Республики Карелия и органами местного самоуправления в Республике Карелия в рамках реализации майских указов Президента Российской Федерации продолжались реализовываться мероприятия, направленные на сокращение разрыва между уровнем заработной платы работников бюджетной сферы и реального сектора экономики.

По данным Карелиястата в 2020 году показатели средней заработной платы в бюджетной сфере составили:

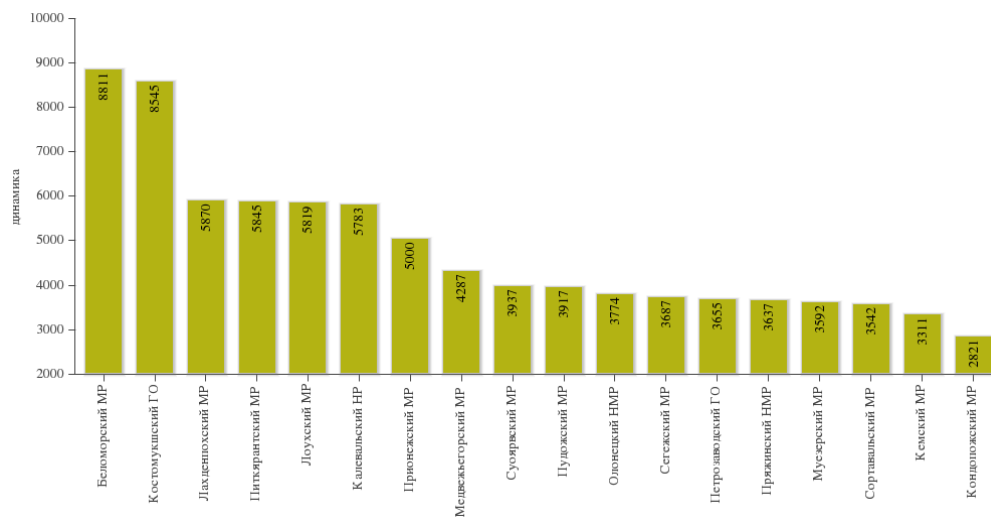
- в образовании – 37743,4 руб. или 81,2% от средней заработной платы по республике за 2020 год;
- в области культуры, спорта, организации досуга и развлечений – 40670,2 руб. или 87,5% от средней заработной платы в республике.

Начиная с итогов 2015 года для целей мониторинга достижения целевых значений показателей повышения уровня заработной платы отдельных категорий работников, предусмотренных указами Президента Российской Федерации, используется статистический показатель «среднемесячная начисленная заработная плата наемных работников в организациях, у индивидуальных предпринимателей и физических лиц (среднемесячный доход от трудовой деятельности)». Его значение за 2020 год составило 39446 руб.

Согласно данным Росстата в целом по республике (с учетом федеральных, республиканских и муниципальных учреждений) по итогам 2020 года целевые значения повышения заработной платы выполнены по семи категориям работников. Невыполнение показателя сложилось по категориям: «педагогические работники дошкольных образовательных учреждений», «педагогические работники образовательных учреждений дополнительного образования детей», «социальные работники».

На величину среднемесячной номинальной начисленной заработной платы непосредственное влияние оказывает общее состояние экономики, темпы роста объемов производства (объемов услуг) по видам экономической деятельности. Однако и влияние институтов рынка труда на величину среднемесячной номинальной начисленной заработной платы, темпов её роста значительно. Наибольшее влияние оказывает общая

Изменение среднемесячной номинальной начисленной заработной платы работников крупных и средних предприятий и некоммерческих организаций, рублей



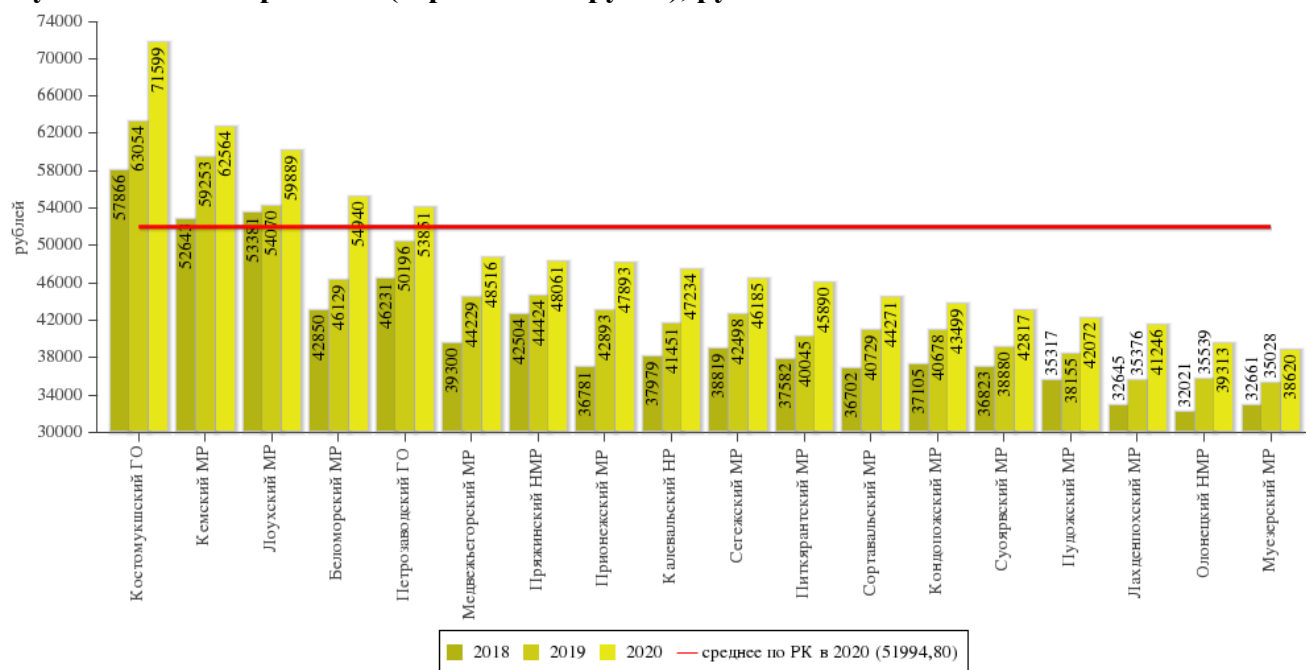
безработица, диктующая цену на такой специфический товар, как труд. Большое количество свободных рабочих рук позволяет работодателю снижать уровень заработной платы и наоборот, недостаток рабочей силы требует от работодателей обеспечения более высокого, конкурентоспособного уровня заработной платы.

«Среднемесячная номинальная начисленная заработная плата работников крупных и средних предприятий и некоммерческих организаций» во всех муниципальных районах, городских округах в 2020 году имеет положительную динамику. Наибольший рост показателя в абсолютном значении отмечен в Беломорском (на 8811 руб.), Лахденпохском (на 5780 руб.), Лоухском (на

5819 руб.), Питкярантском (на 5845 руб.), Калевальском (на 5783 руб.) муниципальных районах и Костомукшском городском округе (на 8545 руб.).

Наименьший рост показателя сложился в Кондопожском муниципальном районе (на 2821 руб.).

Среднемесячная номинальная начисленная заработная плата работников крупных и средних предприятий и некоммерческих организаций муниципальных районов (городских округов), рублей



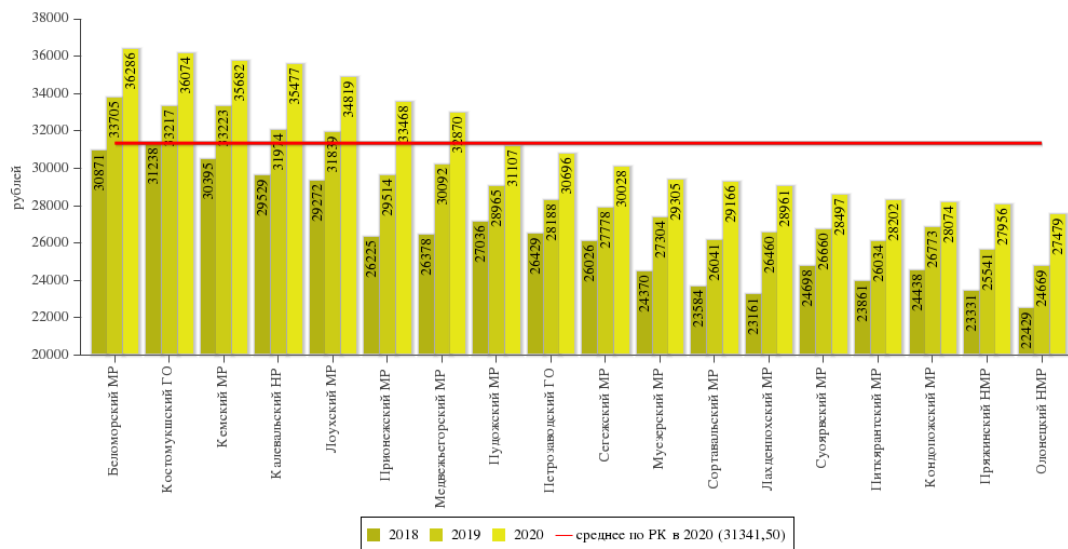
Наибольшее превышение уровня среднемесячной номинальной начисленной заработной платы работников крупных и средних предприятий и некоммерческих организаций над среднереспубликанским уровнем (51994,8 руб. в 2020 году) сложилось в Костомукшском (71599,6 руб.) и Петрозаводском (53850,9 руб.) городских округах, Кемском (62563,5 руб.), Лоухском (59888,8 руб.) и

Беломорском (54940,0 руб.) муниципальных районах.

В остальных муниципальных районах уровень показателя ниже среднереспубликанского значения. При этом самая низкая заработная плата сложилась в Муезерском (38620,6 руб.) и Олонецком (39313,4 руб.) муниципальных районах.

Следует учитывать, что столь значительная территориальная дифференциация в уровнях оплаты труда связана, в том числе, и с особенностями районного регулирования оплаты труда в районах Крайнего Севера и приравненных к ним местностях.

Среднемесячная номинальная начисленная заработная плата работников муниципальных дошкольных образовательных учреждений, рублей

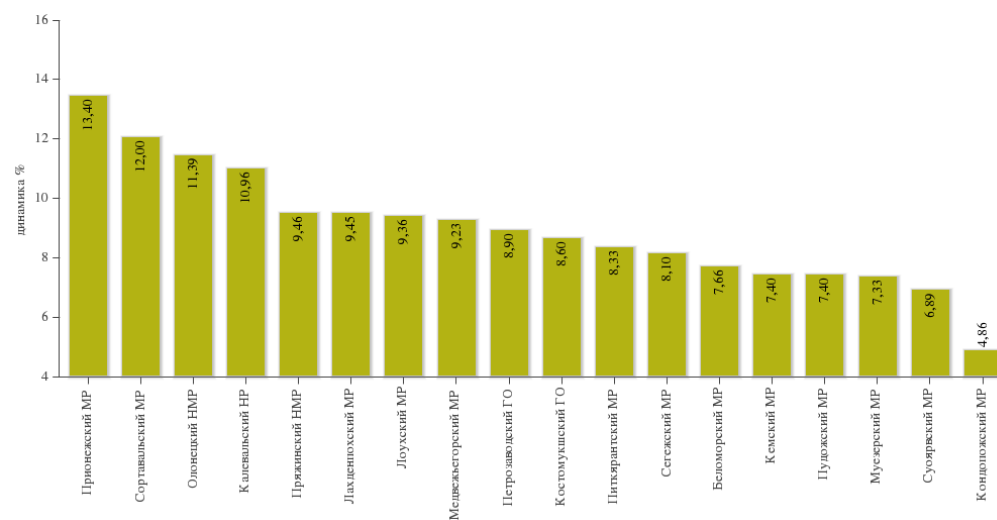


Среднемесячная номинальная начисленная заработная плата всех работников муниципальных дошкольных образовательных организаций по Республике Карелия увеличилась в 2020 году по сравнению с 2019 годом на 8,9% и составила в среднем 31 341,50 руб. Выше среднереспубликанского значения показателя заработная плата работников муниципальных дошкольных организаций сложилась в Костомукшском городском округе, Беломорском, Кемском, Калевальском, Лоухском, Прионежском и Медвежьегорском муниципальных районах.

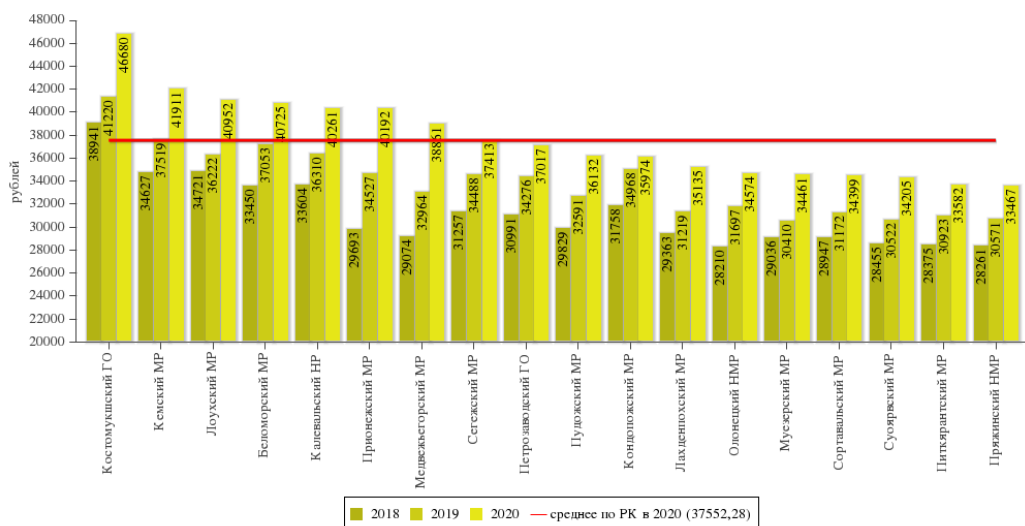
Прирост среднемесячной номинальной начисленной заработной платы работников муниципальных дошкольных образовательных учреждений, процентов

В 2020 году наибольший темп прироста заработной платы работников муниципальных дошкольных образовательных организаций отмечен в Прионежском муниципальном районе – 13,40%; наименьший – в Кондопожском районе – 4,86%.

Выше среднереспубликанского значения прирост заработной платы работников муниципальных дошкольных организаций также отмечается по Калевальскому, Медвежьегорскому, Лахденпохскому, Лоухскому, Олонецкому, Пряжинскому, Сортавальскому муниципальным районам.



Среднемесячная номинальная начисленная заработная плата работников муниципальных общеобразовательных учреждений, рублей

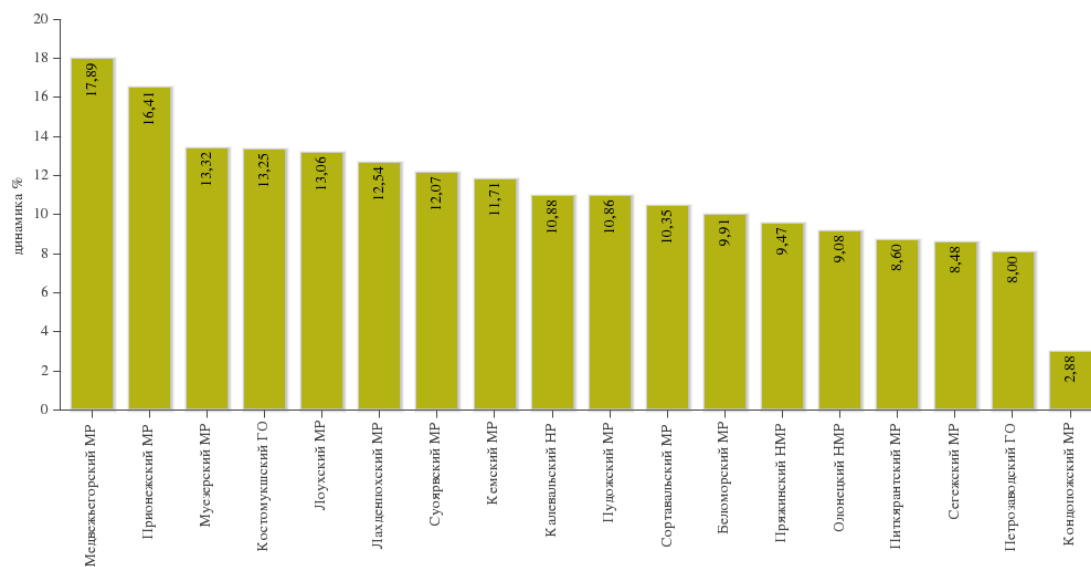


Среднемесячная номинальная начисленная заработная плата всех работников муниципальных общеобразовательных организаций по Республике Карелия в 2020 году в среднем увеличилась на 11,1% по сравнению с 2019 годом, и составила 37 552,28 руб.

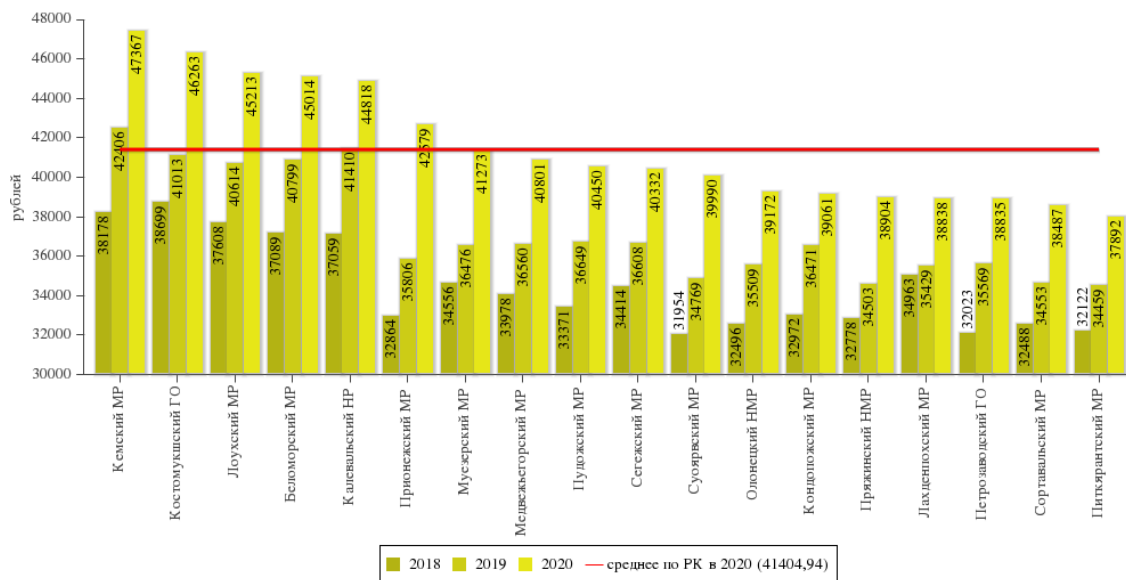
Наибольший прирост среднемесячной заработной платы работников муниципальных общеобразовательных организаций в 2020 году отмечается в Медвежьегорском муниципальном районе 17,89 %.

Выше среднего по Республике Карелия соответствующий прирост также отмечается в Костомукшском городском округе и Кемском, Лахденпохском, Лоухском, Муезерском, Прионежском, Суоярвском муниципальных районах.

Изменение среднемесячной номинальной начисленной заработной платы работников муниципальных общеобразовательных учреждений, процентов



Среднемесячная номинальная начисленная заработная плата учителей муниципальных районов и городских округов, рублей

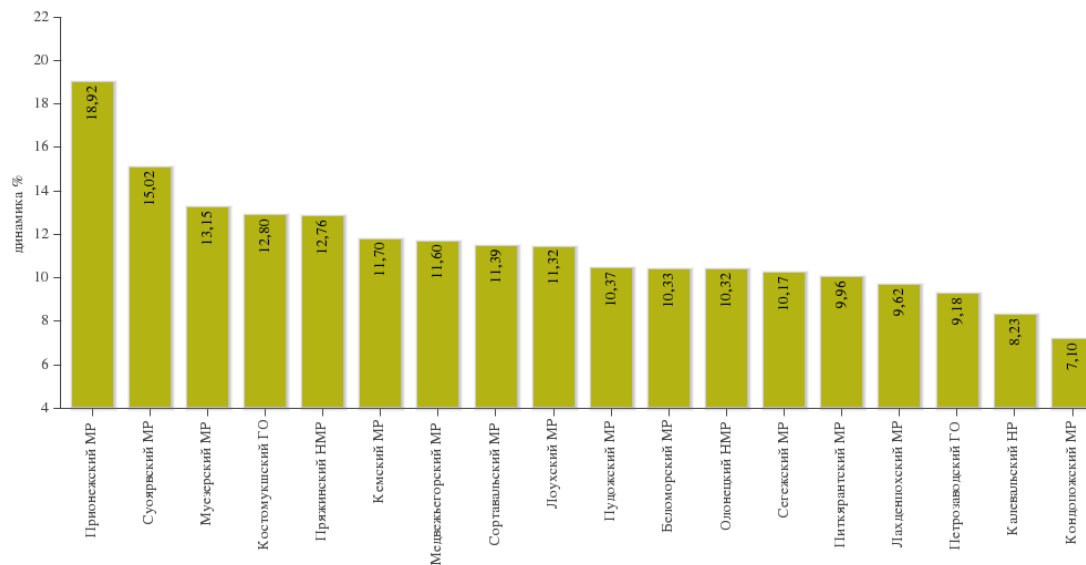


Среднемесячная номинальная начисленная заработная плата учителей муниципальных образовательных организаций в 2020 году увеличилась по сравнению с 2019 годом в среднем по Республике Карелия на 11,3 % и составила 41 404,94 руб.

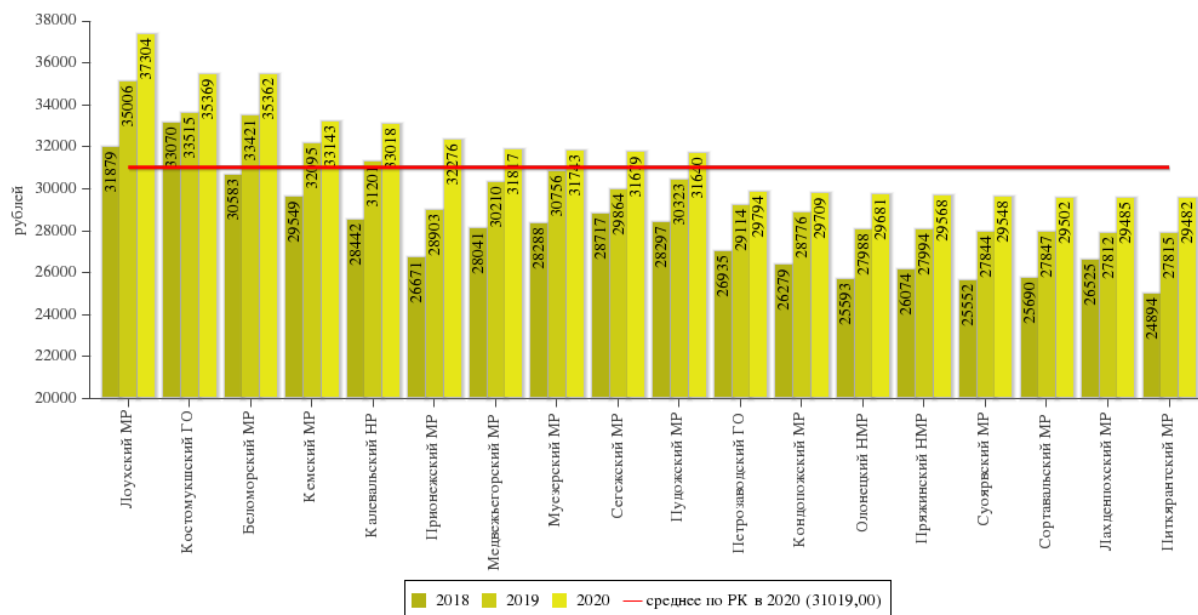
Выше среднего по Республике Карелия в 2020 году среднемесячная заработная плата учителей отмечается в Беломорском, Калевальском, Кемском (максимальное значение), Лоухском, Прионежском муниципальных районах и в Костомукшском городском округе

Прирост (снижение) среднемесячной номинальной начисленной заработной платы учителей муниципальных районов и городских округов, процентов

Наибольший прирост среднемесячной заработной платы учителей в 2020 году отмечается в Прионежском муниципальном районе – 18,92%, а также в Суоярвском районе – 15,02%.



Среднемесячная номинальная начисленная заработная плата работников муниципальных учреждений культуры и искусства, рублей



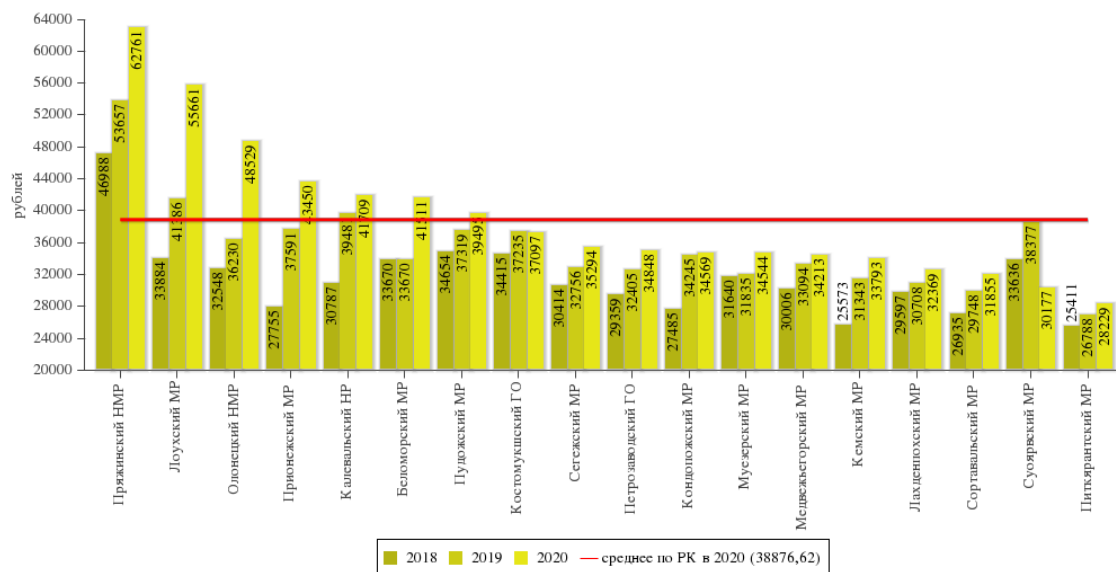
В целях реализации распоряжения Правительства Республики Карелия от 6 марта 2020 года № 128р-П подведомственным учреждениям и муниципальным образованиям, на работников которых распространяется действие Указа Президента РФ от 7 мая 2012 года № 597, установлены целевые значения средней заработной платы на 2020 год. Целевой показатель средней зарплаты работников учреждений культуры всех

уровней бюджетной системы, расположенных на территории республики, составил 39 200,0 руб., в том числе по муниципальным учреждениям культуры – 31 019,0 руб.

Выше среднего значения по Республике Карелия в 2020 году заработная плата работников муниципальных учреждений культуры и искусства отмечается в 10 муниципальных образованиях: Лоухском, Беломорском, Кемском, Калевальском, Прионежском, Медвежьегорском, Муезерском, Сегежском и Пудожском муниципальных районах и Костомукшском городском округе.

Максимальное значение показателя – в Лоухском муниципальном районе (37304 руб.), минимальное – в Питкярантском (29482 руб.)

Среднемесячная номинальная начисленная заработная плата работников муниципальных учреждений физической культуры и спорта, рублей



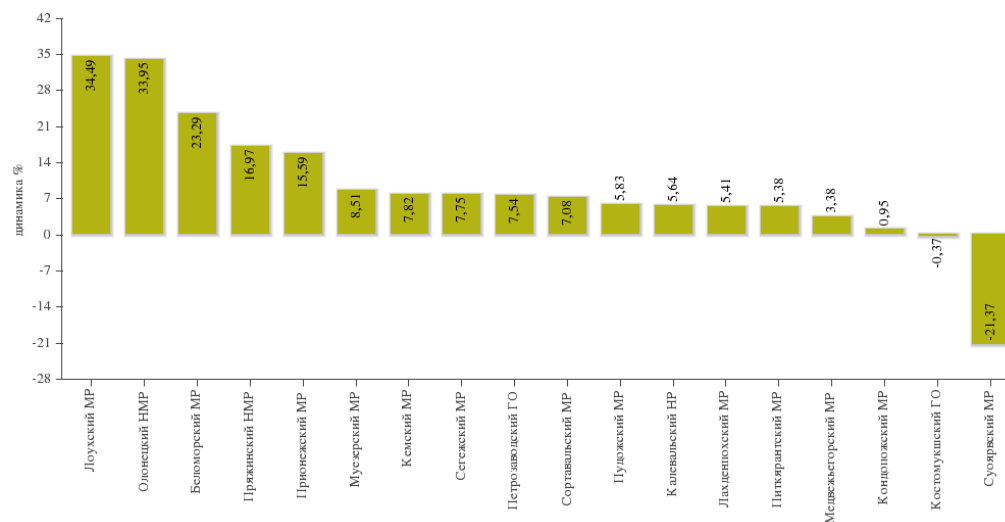
Среднемесячная номинальная начисленная заработная плата работников муниципальных учреждений физической культуры и спорта в 2020 году увеличилась по сравнению с 2019 годом в среднем по Республике Карелия на 9,5 % и составила 38 876,62 руб.

Выше среднего по Республике Карелия в 2020 году среднемесячная заработная плата работников муниципальных учреждений физической культуры и спорта отмечается в Пудожском, Беломорском, Калевальском, Прионежском Олонецком, Лоухском и Пряжинском (максимальное значение)

муниципальных районах.

Наибольший прирост среднемесячной заработной платы муниципальных учреждений физической культуры и спорта в 2020 году отмечается в Лоухском – 34,5% и Олонецком муниципальных районах – 34,0%. Снижение заработной платы допущено в Суоярвском муниципальном районе – на 21,4% и Костомукшском городском округе – на 0,37%.

Прирост (снижение) среднемесячной номинальной начисленной заработной платы работников муниципальных учреждений физической культуры и спорта, рублей



Рекомендации для органов местного самоуправления муниципальных образований по повышению эффективности деятельности и решению выявленных в ходе анализа проблем:

В целях обеспечения положительной динамики по повышению среднемесячной номинальной начисленной заработной платы работников бюджетной сферы и реального сектора экономики перед органами местного самоуправления продолжают стоять следующие задачи:

1. Выработка и реализация комплекса мер, механизмов влияния на работодателей, осуществляющих деятельность на территориях городских округов, муниципальных районов, направленных на содействие росту заработной платы во внебюджетном секторе экономики, в том числе, посредством заключения территориальных, территориальных отраслевых соглашений по регулированию социально-трудовых отношений.

2. Более полное использование потенциала комиссий по вопросам обеспечения полной и своевременной выплаты заработной платы, повышения уровня оплаты труда работников, поступления страховых взносов на обязательное пенсионное, медицинское и социальное страхование, налога на доходы физических лиц в целях обеспечения дополнительных финансовых поступлений в местные бюджеты для их дальнейшего направления на повышение уровня оплаты труда работников муниципальных учреждений.

3. Проведение мероприятий по снижению неформальной занятости, легализации «теневой» заработной платы.

1.2 Дошкольное образование

Основной целью развития системы дошкольного образования Республики Карелия является обеспечение государственных гарантий доступного и качественного дошкольного образования.

Во всех образовательных организациях реализуются образовательные программы в соответствии с федеральным государственным образовательным стандартом дошкольного образования.

Услугу дошкольного образования в Республике Карелия оказывают 220 образовательных организаций, осуществляющих деятельность по образовательным программам дошкольного образования и (или) присмотр и уход за детьми, из них дошкольных образовательных организаций – 137 (из них 1 частная), в состав 83 общеобразовательных организаций входят дошкольные группы (из них 2 частные).

Дошкольные образовательные организации посещают 32 816 детей, из них в возрасте до 3 лет 4 844 человека. На учете для зачисления в детские сады стоит 7 745 человек, из них в возрасте до 3 лет 7 174 детей.

В рамках реализации мероприятий региональной составляющей федерального проекта «Содействие занятости женщин - создание условий дошкольного образования для детей в возрасте до трех лет» национального проекта «Демография» в 2020 году в Республике Карелия созданы 800 дополнительных мест для детей раннего возраста, в том числе:

Петрозаводский городской округ – 2 здания: детский сад на 150 мест в районе ул. Генерала Судакова и детский сад на 150 мест в районе ул. Энтузиастов; Пряжинский муниципальный район – 1 здание детского сада на 300 мест в п. Чална; Прионежский муниципальный район – 1 здание на 200 мест в п. Заозерье.

Это позволило сохранить 100% доступность дошкольного образования для детей в возрасте от 3 до 7 лет и охватить различными формами дошкольного образования 32 816 детей или 75,8% от общей численности детей дошкольного возраста (на уровне Российской Федерации составляет 67,6%).

Общие тенденции развития, присущие большинству муниципальных образований в 2020 году, связаны с реализацией мероприятий по достижению результатов в соответствии с федеральным государственным образовательным стандартом дошкольного образования, развитием инфраструктуры раннего развития детей (в возрасте от 2 месяцев до 3 лет).

На среднесрочную перспективу стоят задачи определенные национальным проектом «Демография», прежде всего, обеспечение доступности дошкольного образования для детей раннего возраста (от 2 месяцев до 3 лет).

Основные проблемы отрасли образования, характерные для большинства муниципальных районов и городских округов:

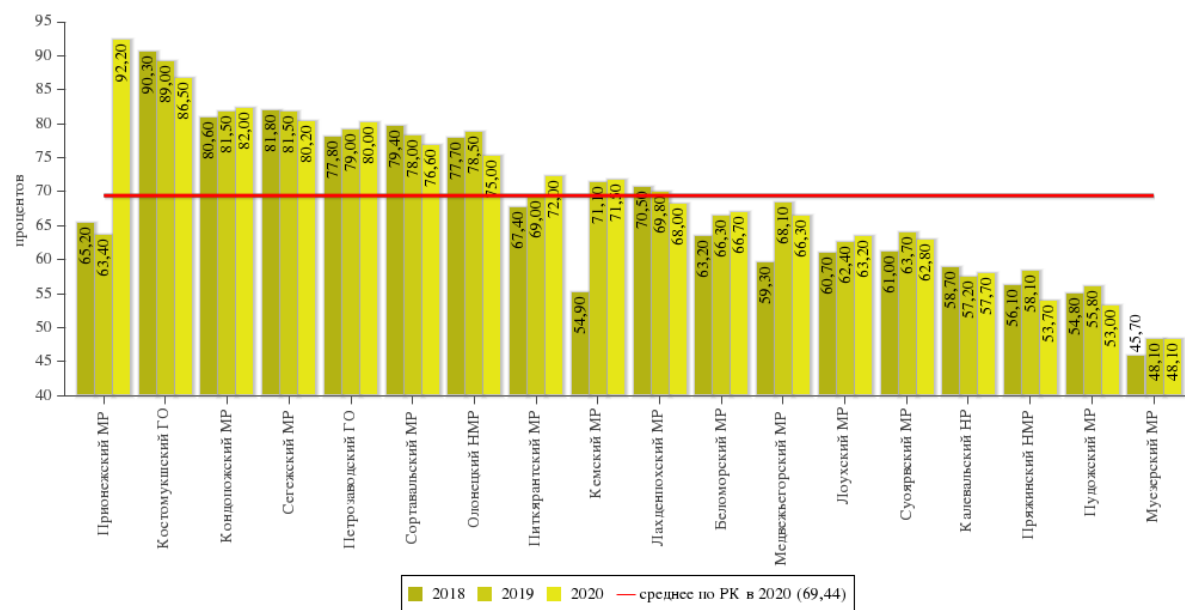
необходимость роста среднемесячной заработной платы работников дошкольных образовательных организаций;

необходимость увеличения численности детей в возрасте 1 – 6 лет, получающих дошкольную образовательную услугу и (или) услугу по их содержанию в образовательных организациях;

недостаточное обеспечение детей услугами дошкольного образования в возрасте от 0 до 3 лет;

необходимость обновления инфраструктуры дошкольного образования, включая снижение доли зданий дошкольных образовательных организаций, требующих капитального ремонта.

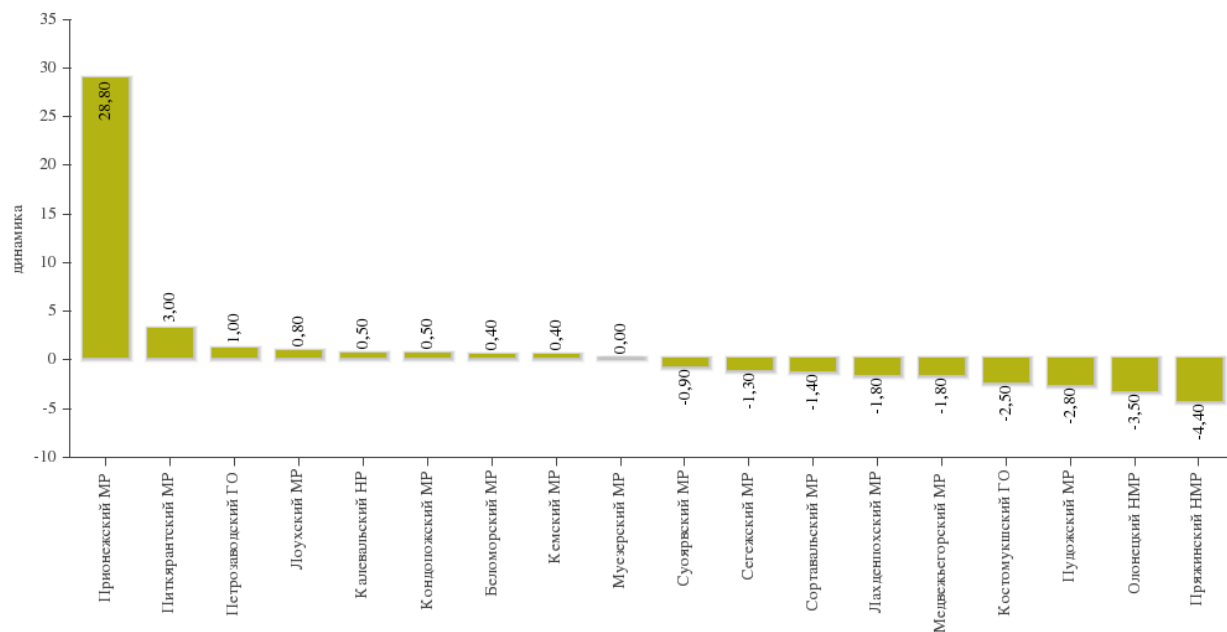
Доля детей в возрасте 1-6 лет, получающих дошкольную образовательную услугу и (или) услугу по их содержанию в муниципальных образовательных учреждениях в общей численности детей в возрасте 1-6 лет, процентов



Доля детей в возрасте от 1 до 6 лет, получающих дошкольную образовательную услугу и (или) услугу по их содержанию в муниципальных образовательных учреждениях в общей численности детей в возрасте от 1 до 6 лет, в среднем по Республике Карелия в 2020 году составила 69,44% (в 2019 году - 68,61%). Рост значения показателя по сравнению с 2019 годом составил в среднем по республике 0,83 п.п.

Выше среднего по Республике Карелия показатель охвата детей услугами дошкольного образования в 9 муниципальных образованиях. Наивысшее значение показателя в Прионежском муниципальном районе – 92,2%, наименьшее – в Муезерском муниципальном районе 48,1%.

Изменение доли детей в возрасте 1-6 лет, получающих дошкольную образовательную услугу и (или) услугу по их содержанию в муниципальных образовательных учреждениях в общей численности детей в возрасте 1-6 лет, п.п.



В 8 муниципальных образованиях наблюдается рост показателя по сравнению с 2019 годом, максимальный прирост в Прионежском муниципальном районе.

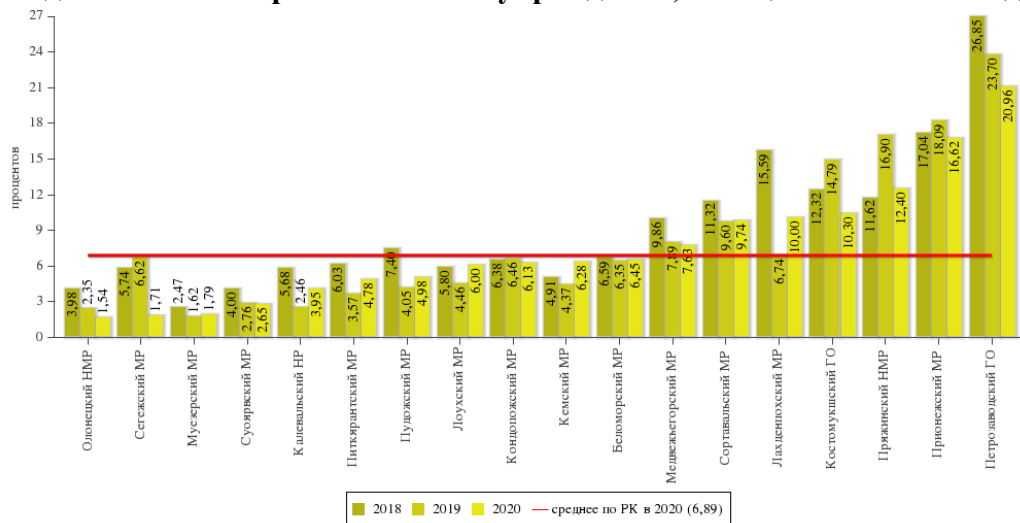
Снижение показателя по сравнению с 2019 годом наблюдается в 9 муниципальных образованиях. Наибольшее снижение значения показателя в Пряжинском и Олонецком муниципальных районах – 4,4 п.п. и 3,5 п.п.

Снижение показателя в целом по республике обусловлено снижением общего числа детей раннего возраста (до 3 лет) и соответственно ростом количества детей от 3 до 6 лет в республике (по данным федерального статистического наблюдения), а также связано с миграцией населения в другие районы по программе переселения из ветхого жилья, и, как следствие, уменьшение числа детей дошкольного возраста при неизменном показателе количество мест в дошкольных образовательных организациях.

На снижение показателя «охват детей, получающих дошкольную образовательную услугу» влияет миграция населения.

Дети, прописанные в одном муниципальном районе, а, следовательно, учтенные в форме статистического наблюдения как проживающие в данном районе, зачастую получают услугу дошкольного образования в другом муниципальном районе по месту фактического проживания.

Доля детей в возрасте 1–6 лет, стоящих на учете для определения в муниципальные дошкольные образовательные учреждения, в общей численности детей в возрасте 1–6 лет, процентов

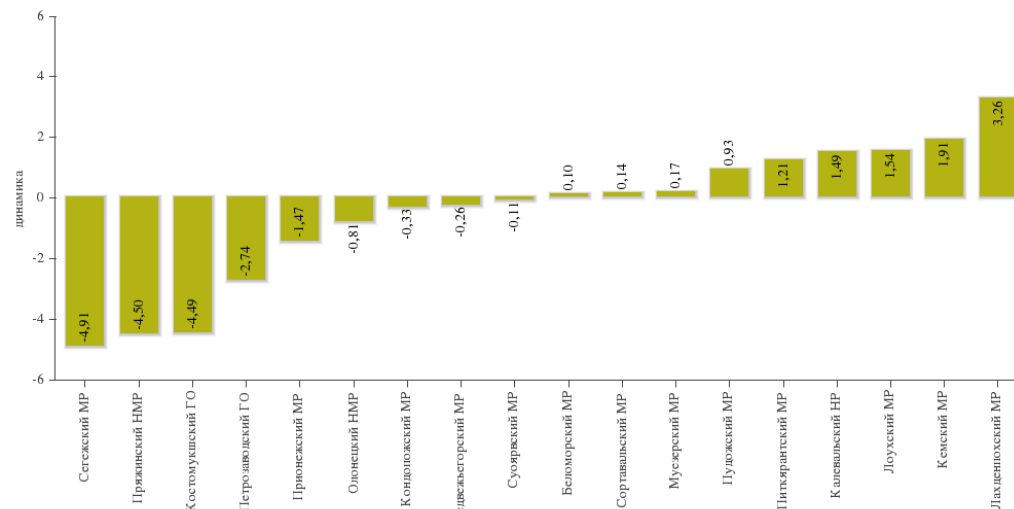


Олонецком муниципальном районе – 1,54%.

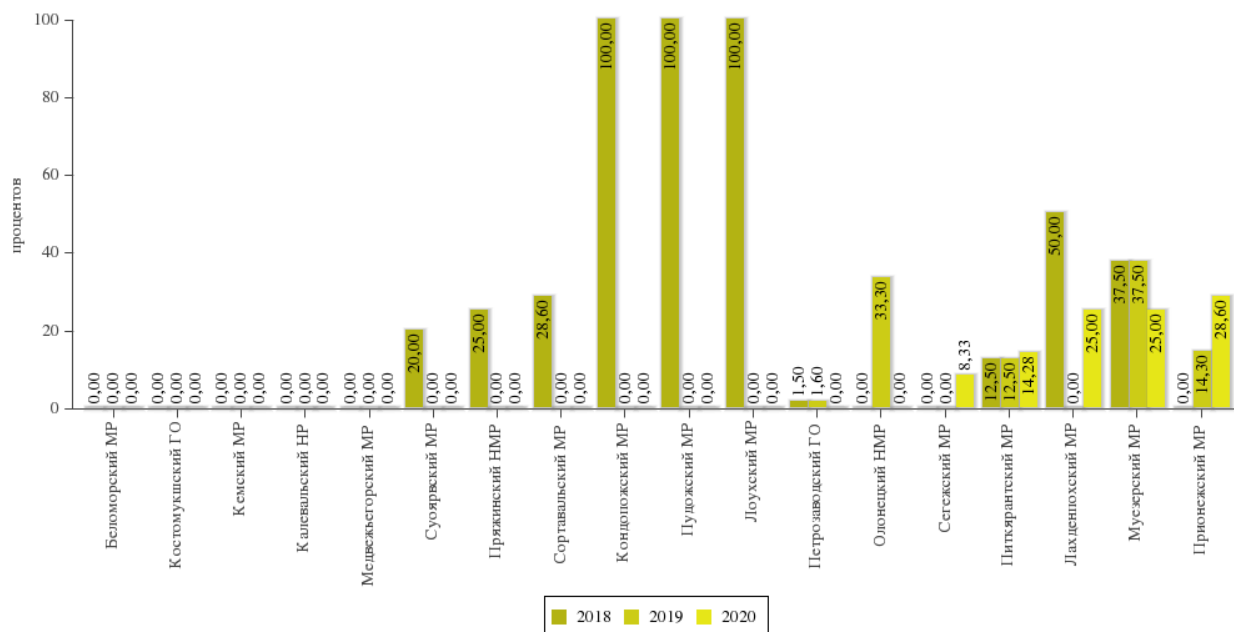
За отчетный год наибольшее снижение значения показателя отмечено в Сегежском (4,91 п.п.), Пряжинском (4,5 п.п.) муниципальных районах и Костомукшском городском округе (4,49 п.п.).

Значение показателя значительно возросло в Лахденпохском (3,26 п.п.). Также рост отмечается еще в 8 муниципальных образованиях, снижение – в 9.

Изменение доли детей в возрасте 1–6 лет, стоящих на учете для определения в муниципальные дошкольные образовательные учреждения, в общей численности детей в возрасте 1–6 лет, п.п



Доля муниципальных дошкольных образовательных учреждений, здания которых находятся в аварийном состоянии или требуют капитального ремонта, в общей численности муниципальных дошкольных образовательных учреждений, процентов



Мероприятия по снижению значения данного показателя относятся исключительно к полномочиям органов местного самоуправления.

Доля муниципальных дошкольных образовательных учреждений, здания которых находятся в аварийном состоянии или требуют капитального ремонта, в общей численности муниципальных дошкольных образовательных организаций по Республике Карелия незначительно сократилась по сравнению с 2019 годом (на 0,21 п.п.). В пяти муниципальных районах и городских округах

(Лахденпохский, Муезерский, Питкярантский, Прионежский, Сегежский районы) имеются организации, требующие капитального ремонта, в остальных муниципальных образованиях значение показателя по итогам 2020 года составило 0%. В Олонецком муниципальном районе и Петрозаводском городском округе решены вопросы, имевшие место в 2019 году, при этом в Лахденпохском и Сегежском муниципальных районах необходимость капитального ремонта возникла по итогам 2020 года. В Муезерском, Питкярантском, Прионежском муниципальных районах потребность капитального ремонта сохраняется. Аварийных зданий в республике нет.

1.3 Общее и дополнительное образование

В сфере общего и дополнительного образования стоят задачи повышения качества и доступности образования.

Сеть государственных и муниципальных организаций, осуществляющих подготовку по образовательным программам начального общего, основного общего, среднего общего образования, на начало 2020/2021 учебного года представлена в Республике Карелия 194 организациями. Кроме того, в городе Петрозаводске реализуют программы общего образования 2 негосударственные общеобразовательные организации. Также на территории Петрозаводского городского округа осуществляет деятельность федеральное государственное казенное общеобразовательное учреждение «Петрозаводское Президентское кадетское училище».

Контингент обучающихся в общеобразовательных организациях (без учреждения федерального подчинения) на начало 2020/2021 учебного года составил 70 775 обучающихся (в 2019 году – 70 817).

На начало 2020/2021 учебного года организаций, работающих в две смены, 26 (в 2019 году – 20). Доля детей, занимающихся во вторую смену, составила 5,4% (в прошлом году – 3,6%).

С 1 сентября 2020/2021 учебного года 100% обучающихся 1-х - 9-х классов перешли на федеральный государственный образовательный стандарт начального общего и основного общего образования. С 1 сентября 2020 года 134 общеобразовательные организации (в прошлом году – 46) перешли федеральный государственный образовательный стандарт среднего общего образования. Доля обучающихся, которые перешли на федеральный государственный образовательный стандарт среднего общего образования, составляет 70,3% (в прошлом году - 37,7%).

В 2020 году в 22 муниципальных образовательных организациях проведены мероприятия по обеспечению надлежащих условий для обучения и пребывания детей, в 73 муниципальных образовательных организациях проведены мероприятия по приведению пищеблоков в надлежащее состояние, в 69 муниципальных образовательных организациях проведены мероприятия, направленные на устранение предписаний надзорных органов, в 28 муниципальной образовательной организации проведены мероприятия по повышению энергетической эффективности, комплексная локализация учреждений социальной сферы реализована в 9 образовательных организациях.

В рамках регионального проекта «Успех каждого ребенка» национального проекта «Образование» в 16 общеобразовательных организациях, расположенных в сельской местности, обновлена материально-техническая база для занятий физической культурой и спортом.

В 2020 году система дополнительного образования детей представлена 60 организациями дополнительного образования, 72 дошкольными образовательными (39 % от общего числа дошкольных образовательных организаций), 168 общеобразовательными организациями (82 % от общего числа общеобразовательных организаций), а также 33 некоммерческими организациями.

Охват детей дополнительными общеобразовательными программами, по данным ведомственного мониторинга, проводимого Министерством образования и спорта Республики Карелия, составил 75% (в Российской Федерации – 71%).

В 2020 году в рамках реализации проекта «Успех каждого ребенка» национального проекта «Образование»:

осуществляют деятельность Региональный модельный центр дополнительного образования детей Республики Карелия и 18 муниципальных (опорных) центров дополнительного образования детей, являющихся координаторами сферы дополнительного образования детей;

увеличен охват детей, занимающихся в объединениях технической и естественно-научной направленности, до 15 процентов (в 2019 г. – 14,3%);

порядка 4300 обучающихся охвачены мероприятиями Детского Технопарка Кванториум «Сампо» (в 2019 г. – 3500);

внедряется система персонифицированного финансирования дополнительного образования детей;

обеспечена работа в информационной системе «Навигатор дополнительного образования детей Республики Карелия»;

организовано проведение открытых онлайн уроков «Проектория» (27 200 участников из числа обучающихся общеобразовательных организаций);

созданы 3 653 новых ученико-места в образовательных организациях различных типов для реализации дополнительных общеразвивающих программ по всем 6 направленностям (техническая и естественно-научная направленность составляет большую часть - 73 %, художественная – 12 %, социально-гуманитарная – 10 %, туристско-краеведческая – 4,2 %, физкультурно-спортивная – 0,8 %).

В целях информационной и методической поддержки системы дополнительного образования Республики Карелия, обеспечения межведомственного взаимодействия в 2020 году продолжил работу портал дополнительного образования <http://dopobraz-karelia.ru>. Кроме того, продолжил работу Навигатор дополнительного образования детей Республики Карелия (<https://dop10.ru>) – информационный портал, позволяющий семьям выбирать дополнительные общеобразовательные программы, соответствующие запросам, уровню подготовки и способностям детей с различными образовательными потребностями и возможностями (в том числе находящимися в трудной жизненной ситуации), обеспечивающий возможность проектирования индивидуальных образовательных траекторий ребенка.

Региональные особенности функционирования образовательных организаций связаны с неравномерностью заселения территорий отдельных муниципальных образований, а также со снижением численности детей в сельской местности и увеличением в городской.

Реструктуризация сетей общего образования во многих муниципальных образованиях позволила сохранить доступность к качественным условиям организации образовательного процесса в базовых школах с сетью организаций – филиалов в населенных пунктах школьного округа базовых школ, с которых осуществляется подвоз. Однако слабость транспортной инфраструктуры и удаленность многих общеобразовательных школ сохранила малокомплектность и

малочисленность этих школ, несмотря на объединения на базе общеобразовательных организаций образовательного процесса дошкольного, дополнительного образования детей и общего образования.

Развитие современных технологий, связанных с электронным обучением, требует современных информационно-компьютерных сетей, доступных для удаленных территорий. Существующее оборудование, скорости передачи цифрового сигнала не позволяют выстраивать полноценный образовательный процесс. Кроме того, именно в малокомплектных школах медленно идет кадровое обновление, способное осваивать новые технологии и методики, в условиях перехода на федеральный государственный образовательный стандарт общего образования, в том числе с использованием дистанционных образовательных технологий.

Общие тенденции развития, присущие большинству муниципальных образований в 2020 году, связаны с реализацией мероприятий государственной программы Республики Карелия «Развитие образования» и национального проекта «Образование». Реализация мероприятий, направленных на развитие образования, связана с внедрением в общем образовании федеральных государственных образовательных стандартов и повышением доступности к качественным условиям организации образовательного процесса, обеспечивающим достижение высоких образовательных результатов на всех уровнях образования.

В целях развития школьного и дополнительного образования стоят задачи, определенные национальным проектом «Образование»:

- достижение новых образовательных результатов в соответствии с современными требованиями;

- обновление инфраструктуры общего образования;

- расширение доступа обучающихся к информационным и образовательным ресурсам;

- создание условий, обеспечивающих доступность дополнительных общеобразовательных программ естественнонаучной и технической направленности для обучающихся.

Основные проблемы отрасли образования, характерные для большинства муниципальных районов и городских округов:

- необходимость роста среднемесячной заработной платы работников общеобразовательных организаций, организаций дополнительного образования детей;

- необходимость обеспечения высокого качества образования, включая достижение результата – получение всеми выпускниками общеобразовательных организаций аттестата о среднем общем образовании;

- снижение доли общеобразовательных организаций, осуществляющих образовательную деятельность в одну смену в соответствии с федеральными государственными образовательными стандартами;

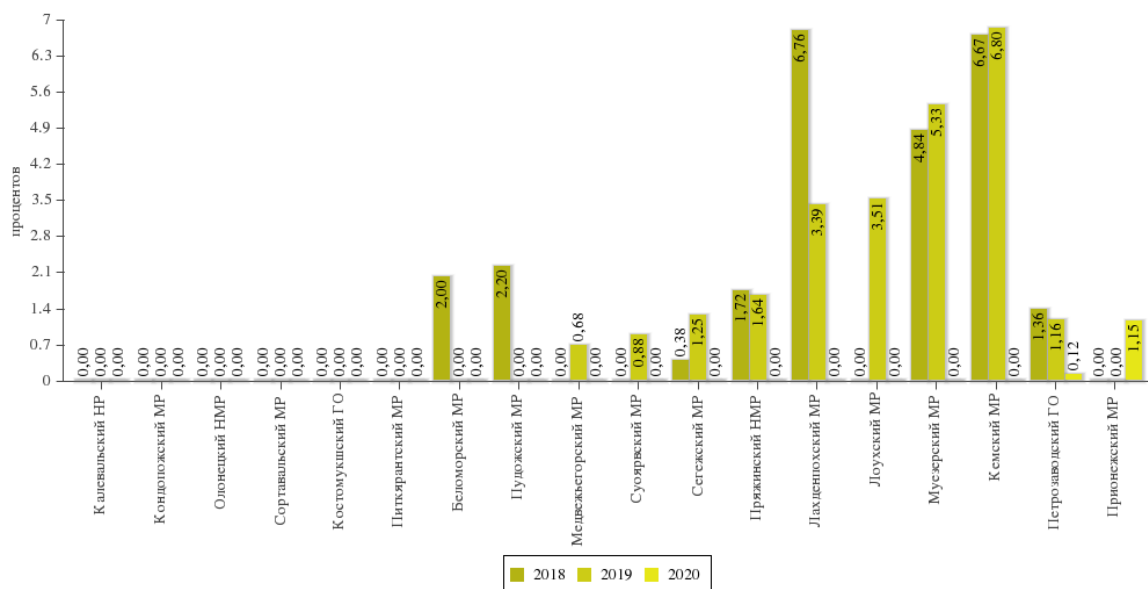
необходимость модернизации содержания и технологий организации образования в соответствии с требованиями федеральных государственных образовательных стандартов начального общего, основного общего, среднего общего образования, для обучающихся с ограниченными возможностями здоровья;

медленный темп процесса обновления педагогических кадров, особенно в сельской местности;

необходимость модернизации инфраструктуры школьного и дополнительного образования в соответствии с современными требованиями, включая снижение доли зданий общеобразовательных организаций, требующих капитального ремонта;

неэффективные управленческие решения органов управления образованием отдельных муниципальных районов, не позволяющие комплексно решать вопросы повышения эффективности деятельности образовательных организаций, в том числе и через внедрение современных моделей организации образования в условиях снижения численности детей школьного возраста, направленные на повышение равенства доступности к качественным образовательным условиям и результатам обучения, приводящие к существенному удорожанию образовательных услуг.

Доля выпускников муниципальных общеобразовательных учреждений, не получивших аттестат о среднем (полном) образовании, в общей численности выпускников муниципальных общеобразовательных учреждений, процентов



Доля выпускников муниципальных общеобразовательных организаций, не получивших аттестат о среднем общем образовании, в общей численности выпускников муниципальных общеобразовательных организаций в 2020 году в среднем по Республике Карелии составила 0,08% и снизилась по сравнению с 2019 годом на 1,13 п.п. Значение показателя по Республике Карелия (с учетом государственных общеобразовательных организаций) составило 0,08%.

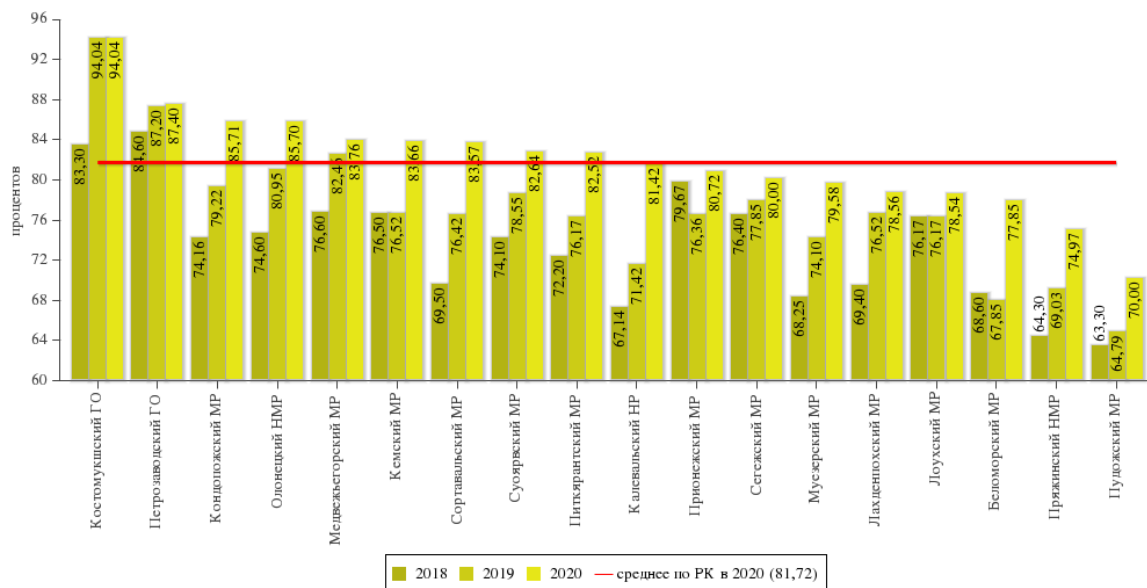
В 16 муниципальных образованиях (в 2019 году в 9) – все выпускники муниципальных общеобразовательных организаций получили

аттестат о среднем образовании.

Наибольший прирост доли выпускников муниципальных общеобразовательных учреждений, не получивших аттестат о среднем общем образовании, в общей численности выпускников муниципальных общеобразовательных организаций, в 2020 году – в Прионежском (1,15 п.п.) муниципальном районе.

В 9 муниципальных образованиях отмечается снижение показателя. Сохранен качественный уровень (0%) в Кондопожском, Питкярантском, Олонецком, Беломорском, Сортавальском, Калевальском, Пудожском муниципальных районах и Костомукшском городском округе.

Доля муниципальных общеобразовательных учреждений, соответствующих современным требованиям обучения, в общем количестве муниципальных общеобразовательных учреждений, процентов



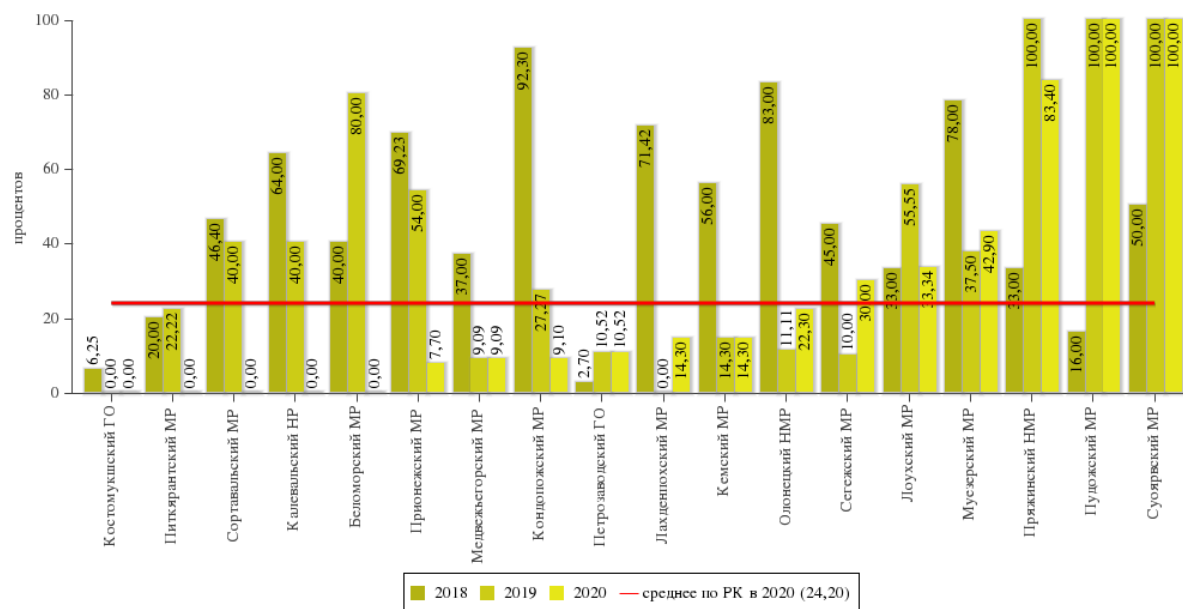
Значение показателя «доля муниципальных общеобразовательных учреждений, соответствующих современным требованиям обучения, в общем количестве учреждений» в 2020 году повысилось по сравнению с 2019 годом и составило в среднем 81,72% (в 2018 году - 72,89, в 2019 году – 76,56). Значение показателя по Республике Карелия (с учетом государственных общеобразовательных организаций) составило 82,14%.

Рост значения показателя в 2020 году по сравнению с 2019 годом обусловлен снижением значения критерия «доля муниципальных общеобразовательных учреждений, здания которых находятся в аварийном состоянии или требуют капитального ремонта, в общем количестве муниципальных общеобразовательных учреждений», а также увеличением значения критерия «доля учреждений, реализующих образовательные программы с использованием дистанционных технологий».

Ниже среднего значения показателя по муниципальным образованиям в 9 муниципальных районах (в 2019 году в 11), что обусловлено высокими значениями показателя у лидеров (наиболее высокое значение показателя в Петрозаводском (87,4%) и Костомукшском (94,04%) городских округах).

Рост показателя по сравнению с 2019 годом отмечается в 17 муниципальных районах и городских округах, в 1 значение не изменилось (Костомукшский городской округ).

Доля муниципальных общеобразовательных учреждений, здания которых находятся в аварийном состоянии или требуют капитального ремонта, в общем количестве муниципальных общеобразовательных учреждений, процентов



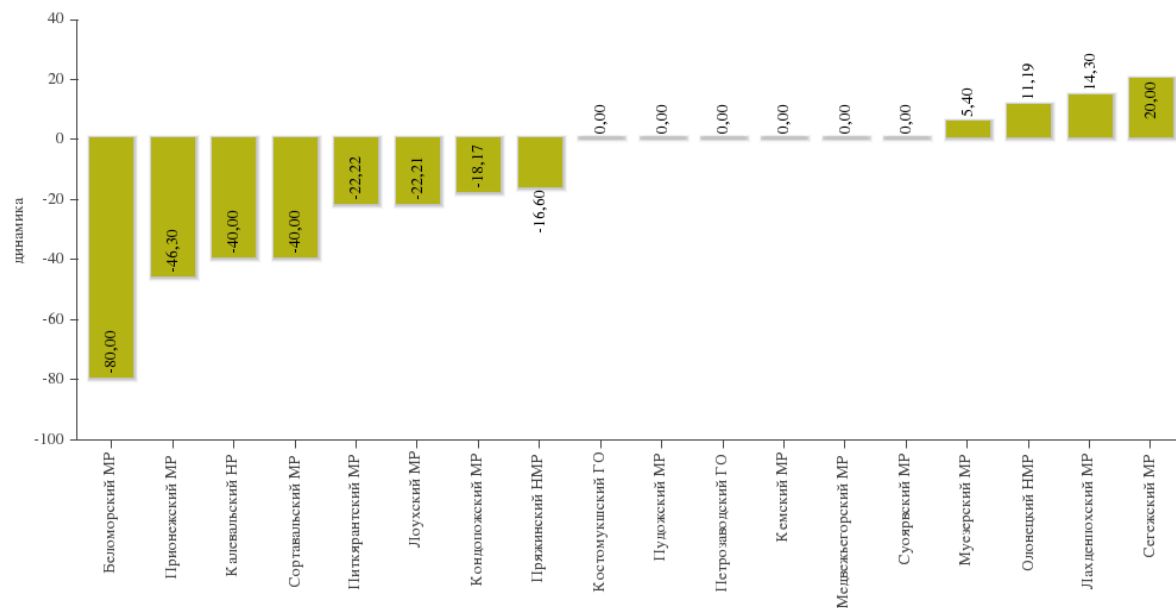
Доля муниципальных общеобразовательных учреждений, здания которых находятся в аварийном состоянии или требуют капитального ремонта, в общем количестве муниципальных общеобразовательных организаций в среднем в 2020 году составила 24,2 % (в 2019 году - 36,31%). При этом аварийных зданий в республике нет.

Мероприятия по снижению значения данного показателя относятся исключительно к полномочиям органов местного самоуправления.

В 13 муниципальных образованиях здания общеобразовательных организаций требуют капитального ремонта (в 2019 году – в 16 муниципальных образованиях, в 2018 году – в 18 муниципальных образованиях). Не требуют капитального ремонта здания в Беломорском, Калевальском, Питкярантском, Сортавальском районах и Костомукшском городском округе.

Сложная ситуация в Пудожском и Суоярвском районах, в которых все здания общеобразовательных организаций требуют капитального ремонта.

Изменение доли муниципальных общеобразовательных учреждений, здания которых находятся в аварийном состоянии или требуют капитального ремонта, в общем количестве, муниципальных общеобразовательных учреждений, п.п.



Лучшая динамика снижения показателя доли муниципальных общеобразовательных организаций, здания которых находятся в аварийном состоянии или требуют капитального ремонта, в общем количестве муниципальных общеобразовательных организаций, по сравнению с 2019 годом в Беломорском, Калевальском, Прионежском и Сортавальском муниципальных районах.

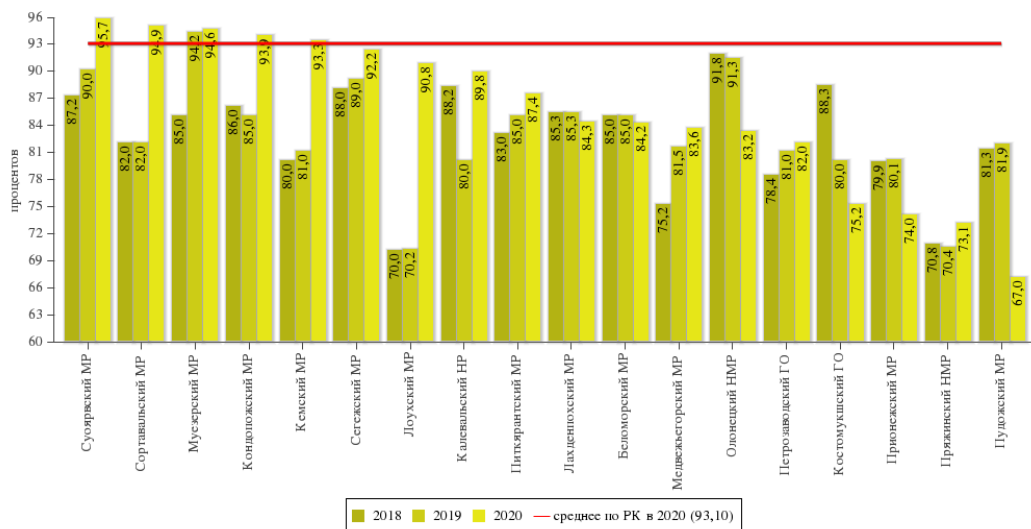
В 4 муниципальных районах значение показателя возросло, в 8 снизилось.

Доля детей первой и второй групп здоровья является одним из основных показателей здоровья населения. Приказом Министерства здравоохранения Российской Федерации от 05.11.2013 № 822н (в ред. от 21.02.2020 №114н) утвержден Порядок оказания медицинской помощи несовершеннолетним, в том числе в период обучения и воспитания в образовательных организациях, соответствии с которым Минздравом Карелии и государственными учреждениями Республики Карелия выполняются мероприятия по совершенствованию организации медицинской помощи в образовательных организациях республики, в том числе по лицензированию медицинской деятельности в образовательных организациях.

Во исполнение приказа Минздрава России от 10.08.2017 № 514н (в ред. от 19.11.2020 № 1235н) «О Порядке проведения профилактических медицинских осмотров несовершеннолетних» медицинскими организациями в 2020 году

проведены медицинские, в том числе профилактические, осмотры около 58 тыс. детей республики, по результатам которых осуществлены обязательные лечебно-оздоровительные мероприятия несовершеннолетних.

Доля детей первой и второй групп здоровья в общей численности обучающихся в муниципальных образовательных учреждениях, процентов



За счет своевременного выявления и лечения отклонений в состоянии здоровья тенденция к увеличению доли детей первой и второй групп здоровья сохраняется. За период 2011-2020 годов доля детей первой и второй групп здоровья в целом по Карелии увеличилась на 13,7 процентных пункта: с 79,4 % в 2011 году до 93,1 % в 2020 году.

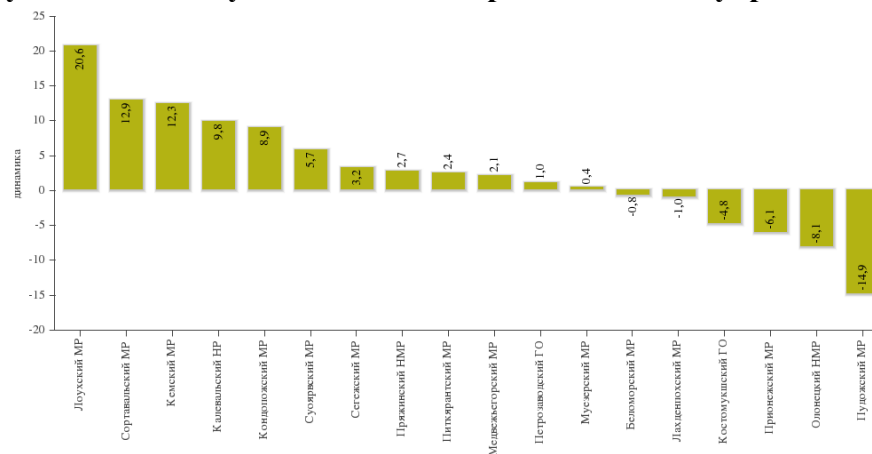
В отчетном году наибольшая доля детей первой и второй групп здоровья в общей численности обучающихся в муниципальных образовательных учреждениях отмечена в Суоярвском (95,7%), Сортавальском (94,9%),

Кондопожском (93,9%), Кемском (93,3%), Сегежском (92,2%) муниципальных районах.

Наименьшее значение рассматриваемого показателя в 2020 году зафиксировано в Пудожском (67%), Пряжинском (73,1%), Прионежском (74%) муниципальных районах.

Рост значения данного показателя в 2020 году по сравнению с 2019 годом отмечен в 12 муниципальных районах республики в диапазоне: от 0,4 процентных пункта в Муезерском муниципальном районе до 20,6 процентных пункта в Лоухском муниципальном районе. В 6 муниципальных образованиях зафиксировано снижение значения данного показателя в диапазоне: от 14,9 процентных пункта в Пудожском

Изменение доли детей первой и второй групп здоровья в общей численности обучающихся в муниципальных образовательных учреждениях, п.п



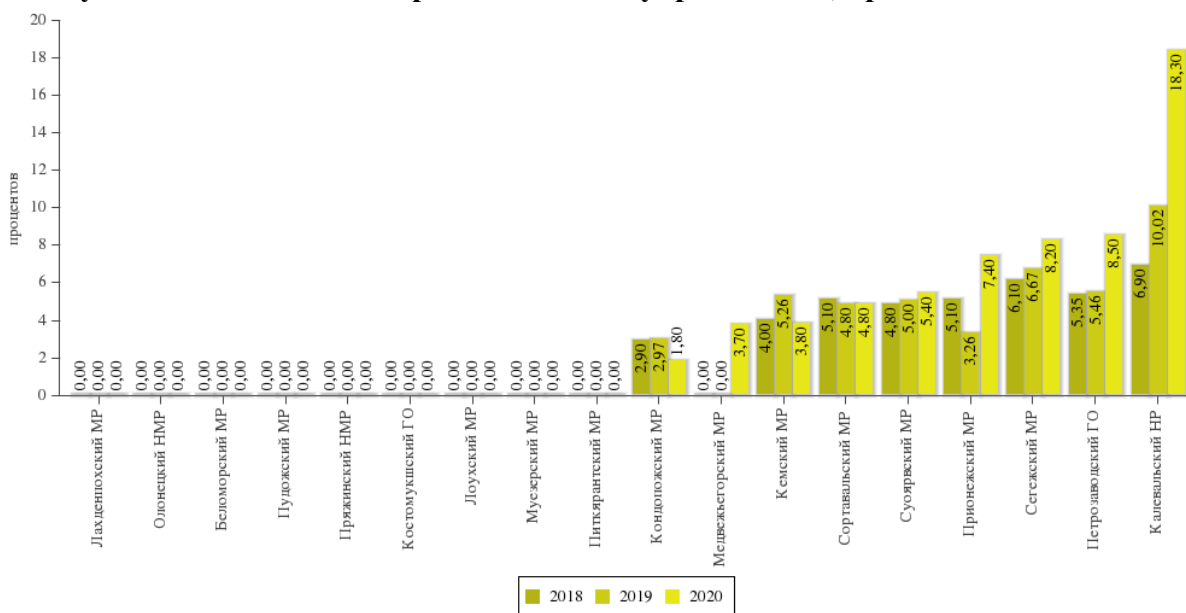
муниципальном районе до 0,8 процентных пункта в Беломорском муниципальном районе.

В целях сохранения и улучшения здоровья детского населения Карелии органам местного самоуправления совместно с образовательными и медицинскими организациями Республики Карелия рекомендуется:

- организация и проведение ежегодных профилактических и диспансерных осмотров обучающихся;
- организация и проведение работы со школьниками по их просвещению на тему здорового образа жизни (лекции, беседы, консультации по вопросам сохранения и укрепления здоровья, профилактики вредных привычек);
- разработка (расширение) комплекса мер, направленных на мотивацию детей к систематическим занятиям физической культурой;
- создание (расширение) сети спортивных сооружений, комплексов, дворовых площадок.

Сохранение и улучшение здоровья детского населения республики остается одним из приоритетных направлений деятельности Министерства здравоохранения Республики Карелия и государственных учреждений здравоохранения Республики Карелия.

Доля обучающихся в муниципальных общеобразовательных учреждениях, занимающихся во вторую (третью) смену, в общей численности обучающихся в муниципальных общеобразовательных учреждениях, процентов



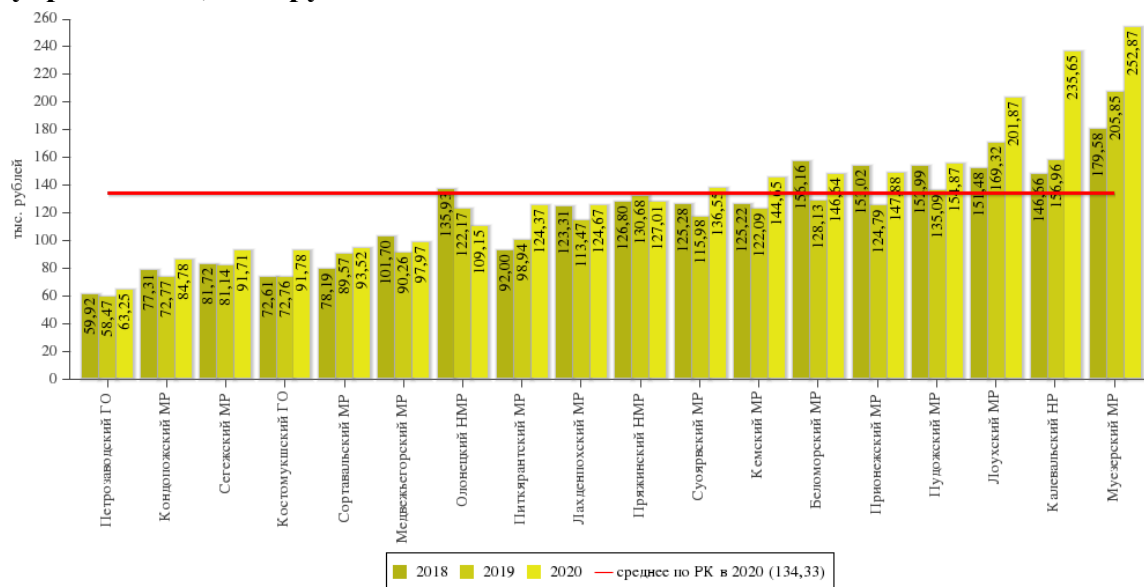
Доля обучающихся в муниципальных общеобразовательных учреждениях, занимающихся во вторую (третью) смену, в общей численности обучающихся в муниципальных общеобразовательных учреждениях по сравнению с 2019 годом возросла и в среднем по Республике Карелия составила 5,6% (с учетом государственных общеобразовательных организаций). В 9 муниципальных образованиях эта доля равна 0% (в 2019 году – в 10 муниципальных образованиях).

Согласно данным федеральных статистических наблюдений по форме № ОО-1 «Сведения об организации, осуществляющей подготовку по образовательным программам начального общего, основного общего, среднего общего образования» на начало 2020/2021 учебного года обучающиеся Костомукшского городского округа, Беломорского, Лахденпохского, Лоухского, Муезерского, Олонецкого, Питкярантского, Пряжинского, Пудожского муниципальных районов Республики Карелия обучаются только в 1 смену. Во 2-ю смену в 2020/2021 учебном году занимаются 3794 ученика (в 2019/2020 учебном году - 2578 учеников, в 2018/2019 учебном году - 2472 ученика,). 26 школ работает в две смены (в прошлом учебном году – 20).

Рост числа обучающихся, занимающихся в 2020/2021 учебном году во вторую смену, связан с неблагоприятной санитарно-эпидемиологической обстановкой в Республике Карелия в связи с распространением коронавирусной инфекции и введением ограничительных мер в соответствии с распоряжением Главы Республики Карелия от 12 марта 2020 года № 127-р.

Образовательных организаций, учащиеся которых занимаются в третью смену, в Республики Карелия нет.

Расходы бюджетов муниципальных образований на общее образование в расчете на 1 обучающегося в муниципальных общеобразовательных учреждениях, тыс. руб.

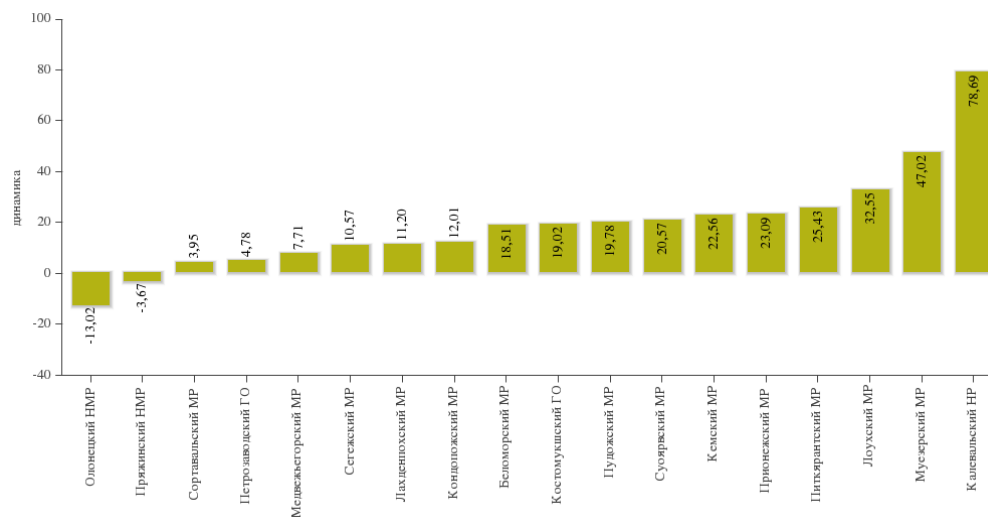


Расходы бюджетов муниципальных образований на общее образование в расчете на 1 обучающегося в муниципальных общеобразовательных организациях в 2020 году, в условиях проведения оптимизационных мероприятий и роста численности обучающихся данных организаций, в среднем по Республике Карелия составили 134,33 тыс. руб., что на 14% больше, чем в 2019 году и на 11,9% больше, чем 2018 году.

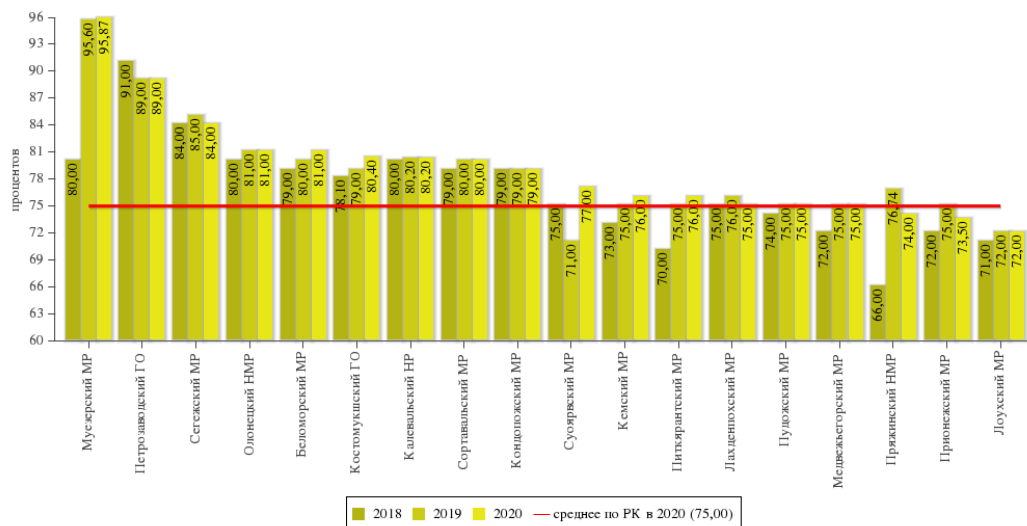
Изменение расходов бюджетов муниципальных образований на общее образование в расчете на 1 обучающегося в муниципальных общеобразовательных учреждениях, тыс. руб.

Наибольшие абсолютные значения расходов муниципальных бюджетов в расчете на 1 обучающегося отмечены в Муезерском – 252,87 тыс.руб., в Калевальском – 236,65 тыс.руб., Лоухском – 201,87 тыс.руб. и в Пудожском – 154,87 тыс.руб. районах. Наименьшее значение показателя в Петрозаводском городском округе – 63,25 тыс.руб.

Наибольшее увеличение расходов бюджетов муниципальных образований на 1 обучающегося в общеобразовательных организациях наблюдалось в Калевальском и Муезерском муниципальных районах – на 78,69 тыс. руб. и 47,02 тысяч руб. соответственно.

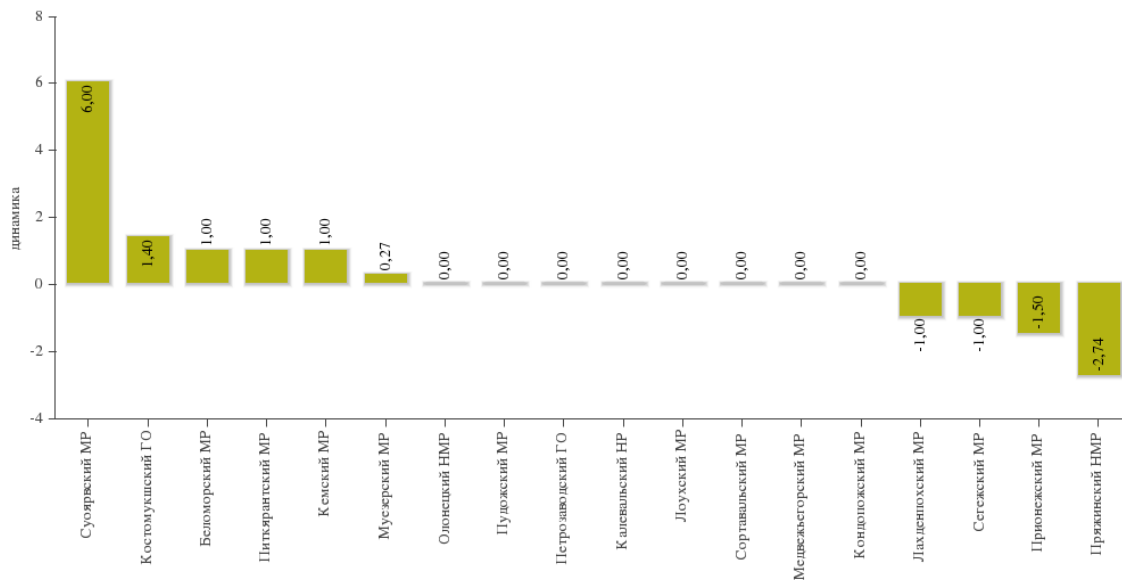


Доля детей в возрасте 5-18 лет, получающих услуги по дополнительному образованию в организациях различной организационно-правовой формы и формы собственности, в общей численности детей данной возрастной группы, в процентах



Доля детей в возрасте 5-18 лет, получающих услуги по дополнительному образованию в организациях различной организационно-правовой формы и формы собственности, в общей численности детей данной возрастной группы, в 2020 году составила 75 % (при плановом значении – 75%), что выше уровня Российской Федерации – 71%.

Изменение доли детей в возрасте 5-18 лет, получающих услуги по дополнительному образованию в организациях различной организационно-правовой формы и формы собственности, в общей численности детей данной возрастной группы, в п.п.



Увеличение доли детей в возрасте 5-18 лет, получающих услуги по дополнительному образованию в организациях различной организационно-правовой формы и формы собственности, в 2020 году по сравнению с 2019 годом показали 6 муниципальных образований.

В Суоярвском муниципальном районе данный показатель увеличился на 6 п.п., в Костомукшском городском округе на 1,4 п.п., в Беломорском, Кемском, Питкярантском муниципальных районах – на 1 п.п., Муезерском муниципальном районе – менее чем на 0,27 п.п. Наибольшее снижение показателя отмечается в Пряжинском

муниципальном районе на 2,74 п.п.

Рекомендации для органов местного самоуправления муниципальных образований по повышению эффективности деятельности и решению выявленных в ходе анализа проблем:

1. Обеспечить качественное исполнение комплекса мероприятий, утвержденных в региональных паспортах национальных проектов «Образование» и «Демография», в государственной программе Республики Карелия «Развитие образования», муниципальных программах развития образования.
2. Не допустить снижения равенства доступности обучающихся к качественному образованию, как результату проводимых мероприятий по реструктуризации муниципальных сетей образовательных организаций, повышения эффективности деятельности образовательных организаций.
3. Поэтапно обеспечить рост заработной платы работников образовательных организаций.

4. Повысить эффективность использования площадей образовательных организаций, в том числе в целях перехода в односменный режим работы.

5. Не допустить сокращения услуг дополнительного образования детей в возрасте от 5 до 18 лет, развивая современные формы организации образовательных программ дополнительного образования детей.

6. Принять меры, обеспечивающие рост показателя по созданию современных условий обучения в общеобразовательных организациях.

1.4 Культура

По состоянию на 01.01.2021 года в Республике Карелия функционирует 16 республиканских учреждений культуры и 156 муниципальных. Из них 18 муниципальных библиотек, имеющих статус юридического лица (объединяют 188 сетевых единиц), и 92 культурно-досуговых учреждений (объединяют 165 сетевых единиц).

Начавшаяся в 2020 году пандемия новой коронавирусной инфекции (COVID-19) оказала огромное влияние на существующую модель развития культуры, став причиной изменения социокультурного пространства и трансформации деятельности организаций культуры.

С 25 марта 2020 года в связи с объявлением ограничительных мер, связанных с новой коронавирусной инфекцией, организации культуры Республики Карелия временно приостановили обслуживание населения, что непосредственным образом сказалось на выполнении планового значения целевого показателя национального проекта «Культура» «Увеличение на 15 процентов числа посещений организаций культуры». Так, потеря посетителей в 2020 году составила 673,5 тыс. чел.

Органы местного самоуправления были своевременно проинформированы о необходимости принятия соответствующих муниципальных нормативных правовых актов (далее – НПА). Так, НПА об изменении в муниципальных заданиях допустимых (возможных) отклонений в процентах (абсолютных величинах) от установленных значений показателей качества и (или) объема муниципальных услуг (выполнение работ) приняты в двух муниципальных районах. Иные НПА, регулирующие финансирование муниципального задания в условиях сокращения объема муниципальных услуг (работ), приняты в 8 муниципальных районах. Сокращение финансового обеспечения муниципального задания имеет место в двух муниципальных образованиях: Петрозаводском городском округе и Муезерском муниципальном районе. При этом, по данным ведомственной статистики, установленные распоряжением Правительства Республики Карелия от 6 марта 2020 года № 28р-П целевые показатели средней заработной платы работников муниципальных учреждений культуры указанных муниципальных образований на 1 января 2020 года, достигнуты в полном объеме.

С конца марта по конец мая и на период действия ограниченного режима обслуживания читателей общедоступные библиотеки региона перешли на работу в онлайн-режиме, используя различные медиаплощадки: официальные сайты учреждений, социальные сети, платформу Zoom и другие популярные сервисы видеосвязи. В этот период библиотечное и информационно-справочное обслуживание пользователей осуществлялось в дистанционном режиме. Например, Всероссийская акция «Библионочь» собрала 30,0 тысяч онлайн-посетителей.

В период пандемии существенно возросла выдача книг из мобильной библиотеки «ЛитРес» и других электронно-библиотечных систем. Запросы читателей выполнялись по предварительным заказам. За год через информационный сервис «Скорая библиографическая помощь» выполнено 987 запросов от удаленных пользователей из Карелии и других регионов страны, им выдано 6325 документов. Через «Личный кабинет» выполнен 1421 запрос пользователей. Число посещений биб-

лиотек и обращений удаленных пользователей в 2020 году составило 1837 тыс. ед. и сократилось к уровню 2019 года на 18,4%. Наибольшее снижение посещаемости показали библиотеки, входящие в состав культурно-досуговых организаций (-42,8% по сравнению с уровнем 2019 года). На 20,2% сократилась посещаемость муниципальных библиотек.

Ограничительные меры, связанные с распространением новой коронавирусной инфекции, сказались и на снижении посещаемости культурно-досуговых учреждений.

Из-за введенных ограничений достижение планового значения целевого показателя национального проекта «Культура» по количеству посещений культурно-массовых мероприятий клубов и домов культуры на платной основе в 2020 году составило 31,4% (план – 357,8 тыс. чел., факт – 112,4 тыс. чел.), по количеству участников клубных формирований – 95% (план – 17,7 тыс. чел, факт – 16,8 тыс. чел.), по численности населения, получившего услуги автоклубов, – 23% (план – 25,9 тыс. чел, факт – 5,9 тыс. чел.).

В 2020 году открылся 15 муниципальный кинотеатр в городе Питкяранте. В 2020 году в рамках национального проекта «Культура» состоялся конкурсный отбор муниципальных образований в Республике Карелия на получение многофункционального передвижного культурного центра (автоклуба), победителями которого стали 7 муниципальных образований: Калевальский, Пряжинский, Кемский, Прионежский и Пудожский муниципальные районы, Найстенъярвское и Поросозерское сельские поселения Суоярвского муниципального района. Работа автоклубов положительно влияет на динамику обслуженного населения республики.

Основные проблемы сферы культуры:

– продолжение оптимизационных процессов на муниципальном уровне. Участились случаи объединения различных учреждений культуры в одном юридическом лице, что существенно влияет на реализацию основных необходимых видов деятельности. Это происходит без проведения социально-экономического анализа и анализа эффективности деятельности учреждений, без учета социальных нормативов и территориального планирования, а также определения перспектив дальнейшего обслуживания населения услугами культуры. Кроме того, органами местного самоуправления не учитываются мероприятия, которые регламентируются региональной составляющей Национального проекта «Культура». Происходившее сокращение сети муниципальных учреждений проводилось по принципу отсутствия финансирования на деятельность учреждений, без улучшений технологических процессов оказания услуг на базе оставшихся, без рассмотрения вопроса альтернативного (внестационарного) оказания услуг;

– отсутствие муниципальных нормативов финансирования полномочий в сфере культуры и недостаточный уровень финансирования;

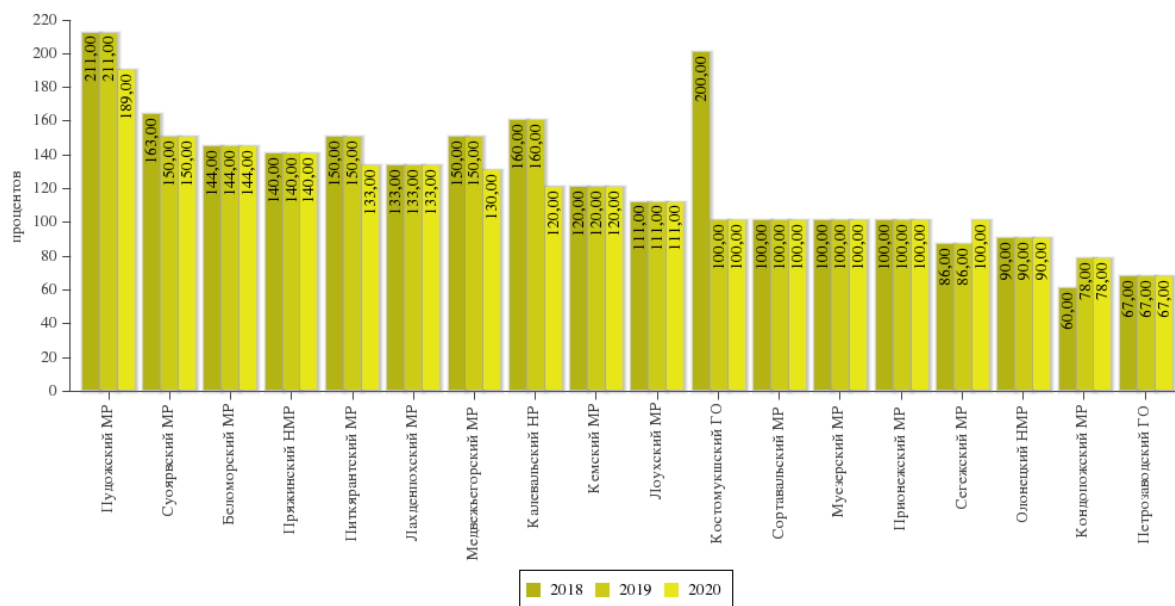
– недостаток профессиональных кадров в сельских поселениях, особенно квалифицированных молодых специалистов;

– несоответствие предложения сельских учреждений культуры спросу населения на культурно-досуговые услуги;

– затратное содержание устаревших объектов инфраструктуры;

- сокращение режима работы библиотек и культурно-досуговых учреждений (далее – КДУ) в связи с переводом работников на неполную ставку;
- сокращение численности персонала, разрушение на муниципальном уровне системы повышения квалификации кадров и консультационно-методического обеспечения, как следствие, снижением профессионального уровня сотрудников, низкий уровень заработной платы;
- низкий уровень ресурсной обеспеченности муниципальных учреждений культуры, в том числе информатизации, низкая эффективность компьютерной техники, что влечет медленное внедрение электронных услуг в библиотечной сфере.

Уровень фактической обеспеченности учреждениями культуры - клубами и учреждениями клубного типа от нормативной потребности, процентов



На территории Республики Карелия функционирует 91 муниципальное КДУ и 1 республиканский центр; 29 муниципальных КДУ находятся в городских, 62 – в сельских населенных пунктах. В состав КДУ входят 223 объекта, из них 166 – дома культуры (далее – ДК), центры, клубы, 57 – библиотеки.

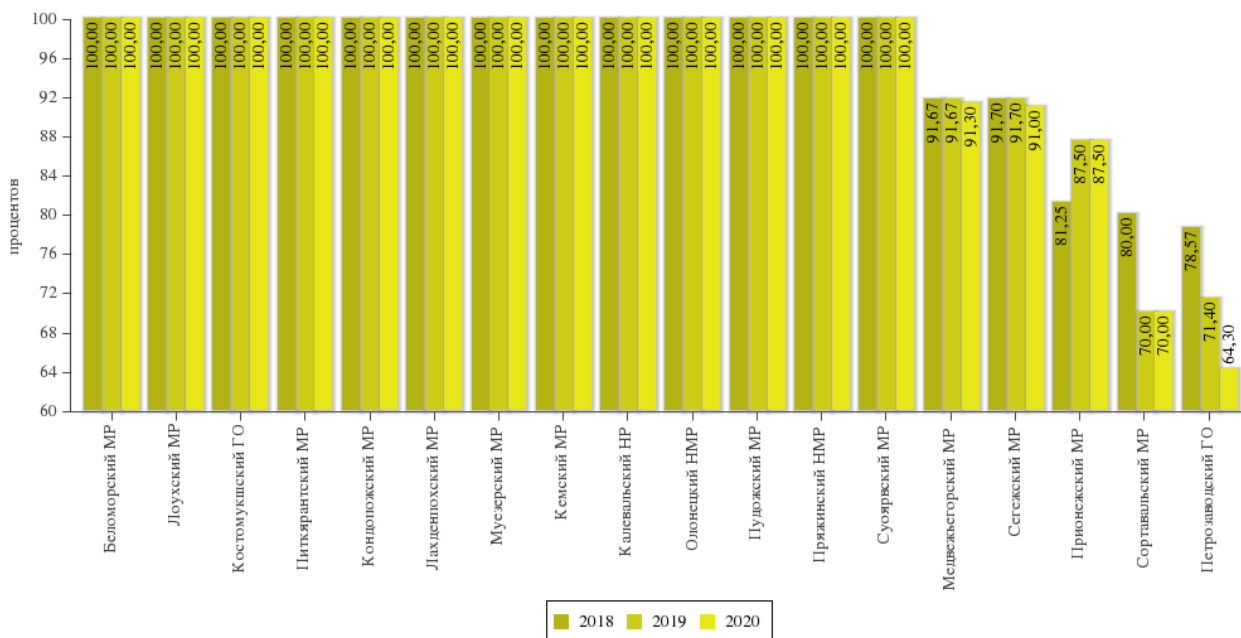
Из 91 муниципального КДУ казенными являются 48 (53%), бюджетными – 38 (42%), автономными – 5 (5%). Продолжается оптимизация культурно-досуговой сети (в том числе реорганизация сети клубов и библиотек, входящих в состав КДУ, закрытие нерентабельных ДК и клубов

в малонаселенных пунктах).

В 2020 году были закрыты 6 культурно-досуговых объектов: Луусалмский и Кепский сельский дома культуры Централизованной клубной системы Калевальского района (постановление администрации Калевальского муниципального района от 18 декабря 2019 года № 600); Подпорожский Дом культуры, Коловский сельский клуб, Подпорожская сельская библиотека МБУ «Районный культурно-досуговый центр» г. Пудожя (приказы МБУ «Районный культурно-досуговый центр» от 25 ноября 2020 года № 82 и от 11 декабря 2020 года № 84); МБУ «Центр клубных инициатив», Олонецкий район (решение Совета Иль-

инского сельского поселения от 12 февраля 2019 года № 9). Космозерский и Фоймогубский культурно-досуговые центры преобразованы в Космозерскую и Фоймогубскую сельские библиотеки (постановление администрации Великогубского сельского поселения от 12 декабря 2019 года № 605). В 2020 году был изменен тип и название МКУ «Деревянский Дом культуры» на МБУ «Центр культуры, спорта и туризма» (постановление администрации Деревянского сельского поселения от 21 февраля 2020 года № 22-П). В состав МБУ «Районный культурно-досуговый центр» (г. Пудож) вошли 18 библиотек. МБУ «Молодежный центр» (г. Сегежа) стало культурно-досуговым учреждением.

Уровень фактической обеспеченности учреждениями культуры – библиотеками от нормативной потребности, процентов



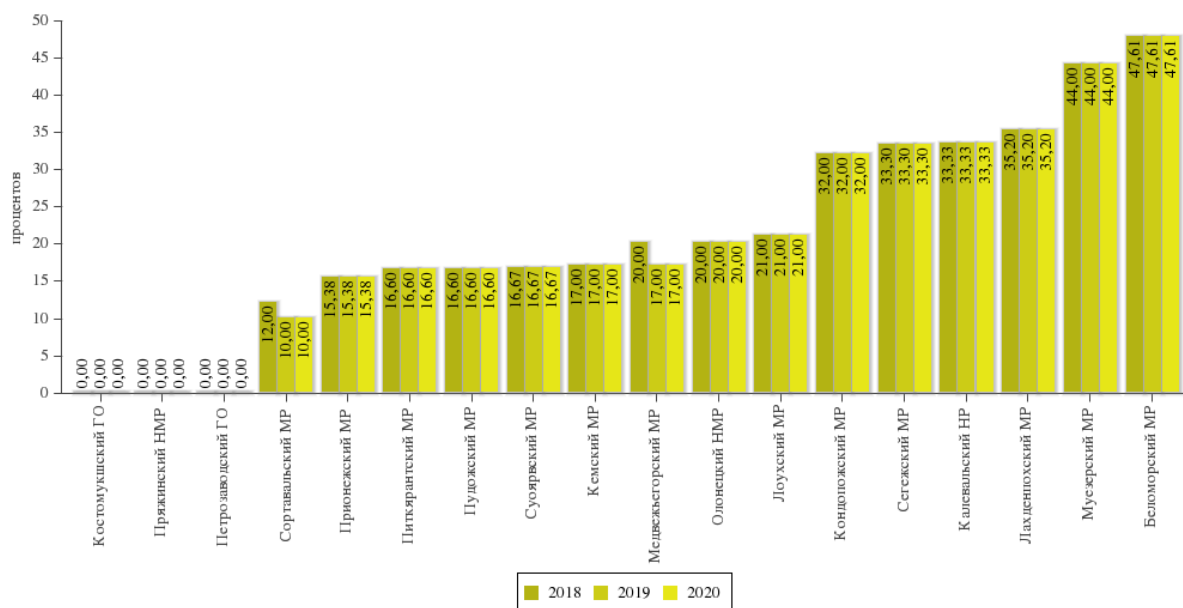
Сеть общедоступных библиотек сократилась на 6 единиц в сравнении с 2019 годом. По решению администраций городских округов и муниципальных районов закрыты: библиотека № 6 МБУК Петрозаводского городского округа «Централизованная библиотечная система»; Кинелахтинская сельская библиотека МКУ «Межпоселенческая библиотека Пряжинского муниципального района»; Заозерная сельская библиотека МБУ «Сортавальская межпоселенческая районная библиотека».

После длительного периода отсутствия деятельности и условий для осуществления библиотечного обслуживания приняты решения по закрытию сельских библиотек в д. Ууксу (МБУК «Межпоселенческая центральная библиотека Питкярантского муниципального района»); п. Ласанен (МБУ «Межпоселенческая библиотека Лахденпохского муниципального района»); п. Подпорожье (МБУ «Районный культурно-досуговый центр» (Пудожский район)).

Не осуществляет библиотечное обслуживание Бочилловская сельская библиотека МБУ «Районный культурно-досуговый центр» (Пудожский район), находящаяся в аварийном помещении. Не созданы межпоселенческие библиотеки в Медвежьегорском и Прионежском районах.

Городской парк культуры и отдыха Петрозаводского городского округа передан в аренду на 49 лет ООО «ИМХО», сведения о нем не отражаются в формах государственного статистического наблюдения. В остальных муниципальных образованиях парки культуры и отдыха отсутствуют.

Доля муниципальных учреждений культуры, здания которых находятся в аварийном состоянии или требуют капитального ремонта, в общем количестве муниципальных учреждений культуры, процентов



В 2020 году в рамках государственной программы Российской Федерации «Развитие культуры» на развитие и укрепление материально-технической базы муниципальных домов культуры из федерального бюджета выделены средства в объеме 8,9 млн. руб. За счет данных средств 6 муниципальных учреждений культурно-досугового типа смогли улучшить свою материально-техническую базу и провести ремонты.

Из средств бюджета Республики Карелия по направлению «комплексная локализация учреждений социальной сферы» выделены средства в объеме 22,0 млн. руб.

Доля объектов культурного наследия, находящихся в муниципальной собственности и требующих консервации и реставрации в общем количестве объектов культурного наследия, находящихся в муниципальной собственности, процентов

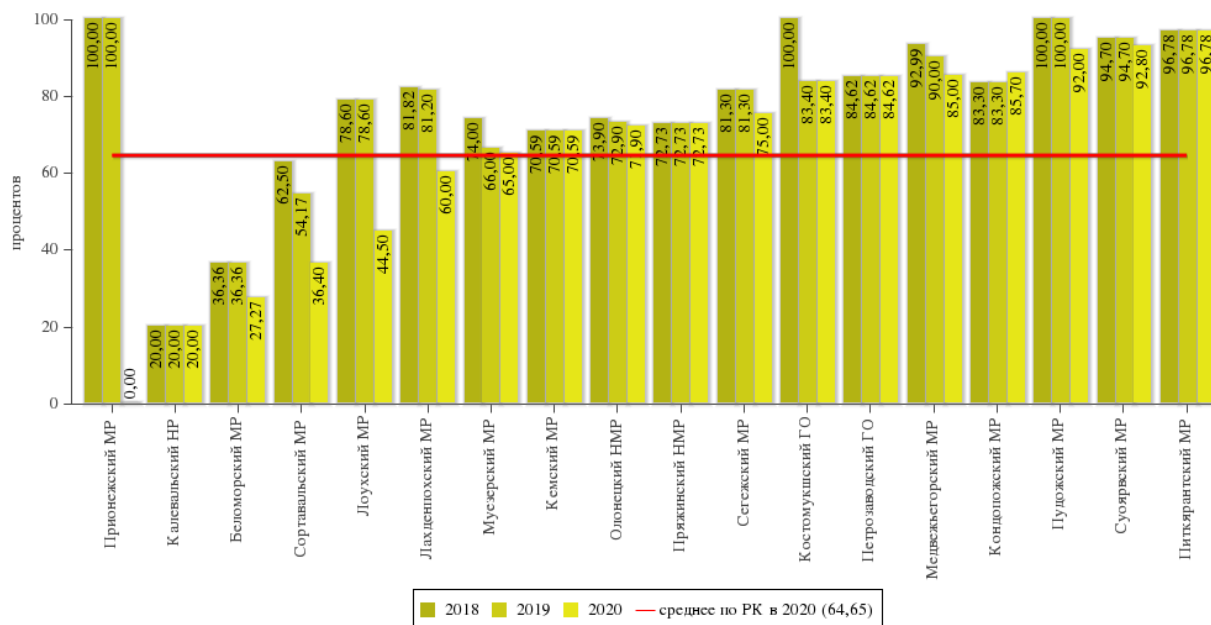
Доля объектов культурного наследия, находящихся в муниципальной собственности и требующих консервации и реставрации, в большинстве своем достигает более 60% в 12 районах республики. Среднее значение показателя в 2020 году составляет 64,65%

Положительная динамика показателя наблюдается по Беломорскому, Лоухскому, Медвежьегорскому, Муезерскому, Олонецкому, Пудожскому, Сегежскому, Сортавальскому, Суоярвскому районам.

Это обусловлено проведением в 2020 году работ по ремонту и благоустройству воинских захоронений и ремонту зданий в рамках государственной программы Республики Карелия «Развитие культуры» и федеральной целевой программы «Увековечение памяти погибших при защите Отечества на 2019-2024 годы»,

В соответствии с государственной программой Республики Карелия «Развитие культуры»:

- проведены работы по ремонту и благоустройству 3 воинских захоронений защитников Отечества, погибших в годы Великой Отечественной войны, общей стоимостью 15243,0 тыс. руб. в Сортавальском, Олонецком, Лахденпохском муниципальных районах;



- разработана проектно-сметная документация для проведения ремонтно-восстановительных работ на 18 воинских захоронений защитников Отечества в Кондопожском, Лоухском, Медвежьегорском, Муезерском, Олонецком, Питкярантском, Пряжинском, Пудожском, Сегежском и Суоярвском муниципальных районах на сумму 928, 5 тыс. руб.

- выполнены работы по замене части окон, текущему ремонту кровли и системы отопления в административном здании, расположенном по адресу: г. Медвежьегорск, ул. Дзержинского, 22:

В рамках реализации федеральной целевой программы «Увековечение памяти погибших при защите Отечества на 2019-2024 годы», в 2020 году были освоены средства в размере 13 110,89 тыс. руб., (12 324,1 тыс. руб. - средства федерального бюджета), в том числе:

- проведены ремонтно-восстановительные работы на 16 воинских захоронениях, в Петрозаводском городском округе, Кондопожском, Медвежьегорском, Питкярантском, Прионежском, Олонецком, Сегежском и Суоярвском муниципальных районах;

- установлены 7 мемориальных знаков на воинских захоронениях, расположенных на территории Прионежского, Олонецкого, Сегежского, Суоярвского муниципальных районов;

- нанесены 60 имен погибших на мемориальные плиты братской могилы воинов, погибших в годы Великой Отечественной войны 1941-1945 гг., в г.Олонец;

- проведена работа по созданию 3-х новых мест захоронений останков погибших при защите Отечества, обнаруженных в ходе проведения поисковых работ, в Олонецком и Лахденпохском муниципальных районах.

В целях реализации ФЦП «Увековечение памяти погибших при защите Отечества на 2019-2024 годы» 10 муниципальным районам предоставлены субсидии на реализацию мероприятий по ремонту, реставрации и благоустройству воинских захоронений в сумме 10401,3 тыс. руб.

В соответствии с государственной программой Республики Карелия «Развитие культуры» 12 районам предоставлены субсидии на реализацию мероприятий по сохранению (в том числе по разработке проектно-сметной документации) мемориальных, военно-исторических объектов и памятников на общую сумму 13874,9 тыс. руб., а также 3 районам на сохранение, использование, и популяризацию объектов культурного наследия на сумму 18602,7 тыс. руб.

Основными проблемами в работе, направленной на проведение мероприятий по сохранению объектов культурного наследия, являются низкие финансовые возможности органов местного самоуправления.

Рекомендации органам местного самоуправления по повышению эффективности деятельности и способов решения выявленных проблем:

1. Обеспечить стабильно функционирующую сеть учреждений культуры.
2. Усилить контроль за участием муниципальных образований в мероприятиях региональной составляющей национального проекта «Культура».
3. Расширить возможности укрепления материально-технической базы муниципальных учреждений культуры за счет подготовки заявок для участия в конкурсных отборах партийного проекта «Местный дом культуры».
4. Обеспечить возрастание роли регионального компонента в культуре, содействие внедрению программно-целевых механизмов управления сферой культуры на местном уровне.
5. Принять меры по преодолению значительного отставания муниципальных учреждений культуры в использовании современных информационных технологий, создании электронных продуктов культуры, а также в развитии отраслевой информационной инфраструктуры.
6. Внедрить программу «Электронный бюджет» в работу органов местного самоуправления на уровне поселений с целью заключения соглашений на получение субсидий.
7. Усилить контроль за расходованием средств, полученных в рамках конкурсных отборов на модернизацию учреждений культуры.
8. Разработать муниципальные программы развития сферы культуры с учетом показателей «дорожных карт», программ социально-экономического развития, стратегических документов отрасли «Культура»: Стратегии государственной культурной политики и Основ государственной культурной политики;
9. Разработать эффективные методы управления учреждениями отрасли культуры в условиях оптимизации.
10. В целях повышения эффективности деятельности, направленной на сохранение объектов культурного наследия, находящихся в муниципальной собственности:
 - уделить большее внимание привлечению волонтерских организаций для проведения работ, направленных на сохранение объектов культурного наследия и не требующих наличия специальных разрешительных документов (лицензий, свидетельств и пр.);

- привлекать внебюджетные средства на проведение работ по сохранению объектов культурного наследия, обеспечить поиск инвесторов, заинтересованных в сохранении объектов культурного наследия и имеющих соответствующие возможности, в том числе финансовые;
- участвовать в конкурсах на получение различных грантов;
- активизировать работу по подготовке документов, требующихся для получения субсидий из федерального бюджета и бюджета Республики Карелия на проведение работ по сохранению объектов культурного наследия, обеспечить своевременное направление таких документов.

1.5 Физическая культура и спорт

В соответствии с утвержденной распоряжением Правительства Республики Карелия от 20 мая 2011 года № 236-рП Стратегией развития физической культуры и спорта в Республике Карелия на период до 2020 года основной целью в области физической культуры и спорта определено создание условий для значительного увеличения числа жителей Республики Карелия, систематически занимающихся физической культурой, спортом и ведущих здоровый образ жизни, для подготовки спортивного резерва, повышения спортивного мастерства карельских спортсменов.

Важнейшим условием привлечения граждан к занятиям физической культурой и спортом является создание современной инфраструктуры.

Благодаря участию в реализации различных проектов и программ в 2020 году введены в эксплуатацию 32 спортивных сооружения на общую сумму свыше 80 млн. руб.

За счет средств из внебюджетных источников завершена установка крытого катка в г. Сегежа.

В рамках федеральной целевой программы «Развитие Республики Карелия на период до 2023 года» завершена реконструкция легкоатлетического ядра стадиона в г. Сегежа и стадиона муниципального бюджетного образовательного учреждения «Гимназия» в г. Костомукша.

В 2020 году из федерального бюджета бюджету Республики Карелия на реализацию мероприятий по созданию в общеобразовательных организациях в Республике Карелия, расположенных в сельской местности и малых городах, условий для занятий физической культурой и спортом предоставлена субсидия в объеме 22,15 млн. руб., объем средств бюджета Республики Карелия составил 0,22 млн. руб. Мероприятия проведены в 16 общеобразовательных организациях в 10 муниципальных районах, в том числе осуществлен ремонт спортивных залов в 14 общеобразовательных организациях, оснащены спортивным инвентарем и оборудованием открытые плоскостные спортивные сооружения в 2 общеобразовательных организациях.

В рамках Региональной программы поддержки местных инициатив и конкурса социально значимых проектов территориального общественного самоуправления реализуются 19 проектов в сфере физической культуры и спорта с общим объемом финансирования 21,35 млн. руб. В рамках выделенных средств осуществляется создание и модернизация спортивных площадок в Беломорском, Калевальском, Кемском, Лахденпохском, Медвежьегорском, Олонецком, Прионежском, Пряжинском, Пудожском и Сегежском муниципальных районах.

По программе УЕФА и РФС "Хет-трик" в Шелтозерском вепском сельском поселении уложен искусственный газон, установлены ворота 3x2 и трибуна для болельщиков.

Российским футбольным союзом для созданного в Петрозаводске Детского футбольного центра уложен искусственный газон размером 40x20 на ул. Парковой.

В рамках федерального проекта «Спорт - норма жизни»:

– на приобретение нового искусственного покрытия для футбольного поля и легкоатлетических дорожек стадиона «Юность» было выделено 40,4 млн. руб. (40 млн. руб. из федерального бюджета). Укладка покрытия планируется в 2021 году.

– в районах республики установлено 8 площадок, из них пять, закупленных в 2019 году (в Калевале, Олонце, Пяозерском, Суоярви, Медвежьегорске) и три, закупленных в 2020 году (в Костомукше, Сортавале и селе Деревянное).

В рамках выделенных средств на приведение организаций спортивной подготовки в нормативное состояние оснащены современным спортивным оборудованием 5 организаций в Петрозаводском округе и Сортавальском муниципальном районе и 9 спортивных организаций, осуществляющих подготовку спортивного резерва для сборных команд Российской Федерации в Петрозаводском городском округе, Кондопожском и Сортавальском муниципальных районах.

Выделены субсидии из бюджета Республики Карелия на совершенствование спортивной подготовки в объеме 60 млн. руб. 12 муниципальным спортивным школам и спортивным школам олимпийского резерва Петрозаводского городского округа, Кондопожского, Лоухского, Медвежьегорского, Сортавальского и Суоярвского муниципальных районов (в 2019 году - 30 млн. руб. 11 учреждений).

В рамках пилотного проекта «Умею плавать» обучены плаванию 630 детей в Питкярантском районе.

В Республике Карелия продолжают работу 20 центров тестирования Всероссийского физкультурно-спортивного комплекса «Готов к труду и обороне», которые оснащены необходимым оборудованием и инвентарем.

На 31.12.2020 г. в АИС ГТО зарегистрировано 22345 человек, приняли участие в выполнении нормативов комплекса 3134 жителя республики, из которых 1691 успешно выполнили нормативы.

Благодаря мерам, принимаемым в рамках реализации федерального и регионального проектов «Спорт - норма жизни», государственной программы Республики Карелия «Развитие физической культуры и спорта», доля жителей Республики Карелия, регулярно занимающихся физической культурой и спортом, увеличилась в 2020 году по сравнению с предыдущим годом и составила 47,6 процентов от общего числа населения республики в возрасте от 3 до 79 лет (в 2019 г. – 43,3%).

Основные проблемы отрасли физической культуры и спорта, характерные для большинства муниципальных районов и городских округов:

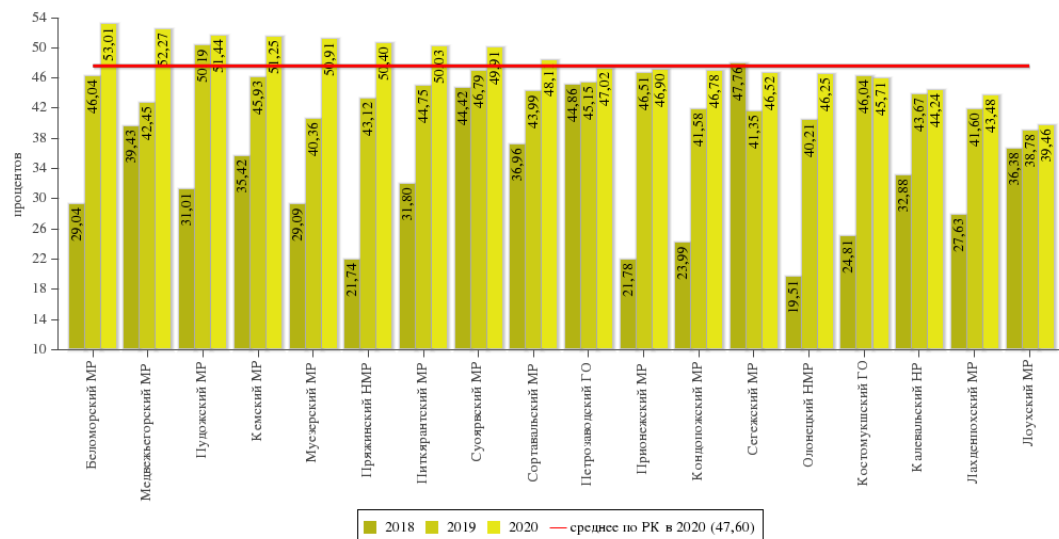
значительный износ существующей материально-технической базы физической культуры и спорта;

недостаточное финансирование отрасли из бюджета муниципальных образований Республики Карелия, в результате чего ограничен выезд спортсменов на межрайонные и региональные соревнования, что негативно сказывается на мотивации к занятиям физической культурой и спортом;

отсутствие в большинстве муниципальных образований специалистов, координирующих развитие физической культуры и спорта в администрациях муниципальных районов;

низкая заработная плата работников физкультурно-спортивных организаций и, как следствие, малый приток в отрасль молодых специалистов.

Доля населения, систематически занимающегося физической культурой и спортом, процентов



Наилучшие результаты деятельности в данном направлении в 2020 году достигнуты в Беломорском муниципальном районе (53,01 процентов).

Уровня свыше 40 процентов, запланированного Стратегией развития физической культуры и спорта в Российской Федерации на период до 2020 года, утвержденной распоряжением Правительства Российской Федерации от 07.08.2009 г. №1101-р, и Стратегией развития физической культуры и спорта в Республике Карелия, утвержденной распоряжением Правительства Республики Карелия от 20 мая 2011 г. №236р-П, на 2020 год достигли

в настоящее время все городские округа и муниципальные районы, за исключением Лоухского.

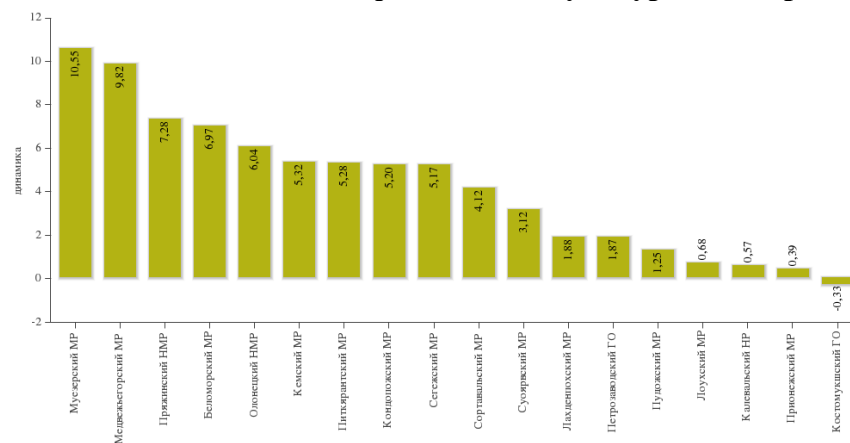
В целом, рост показателя обеспечен во всех муниципальных образованиях, за исключением Костомукшского городского округа, где произошло снижение на 0,33%.

Наилучшая динамика достигнута в Муезерском, Медвежьегорском, Пряжинском и Беломорском муниципальных районах.

В ходе проведенного анализа были выявлены следующие основные причины высокого прироста данного показателя:

- реконструкция объектов спорта, создание в рамках реализации федерального проекта «Спорт - норма жизни» площадок для муниципальных центров тестирования Всероссийского физкультурно-спортивного комплекса «Готов к труду и обороне»;

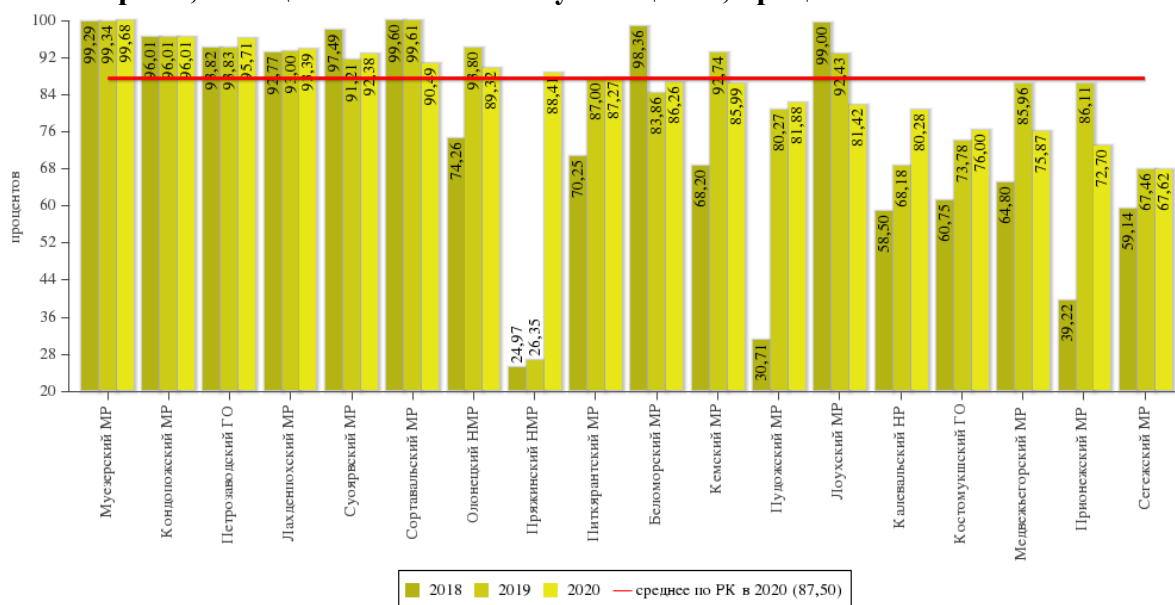
Изменение доли населения, систематически занимающегося физической культурой и спортом, п.п.



- участие и победа карельских физкультурно-спортивных организаций в конкурсах грантов на развитие физической культуры и спорта;
- создание и организация деятельности новых спортивных, физкультурных и фитнес клубов;
- создание условий для занятий физической культурой и спортом для трудящихся по месту работы, пенсионеров и инвалидов;
- проведение большого количества физкультурных и спортивных мероприятий, проводимых администрациями муниципальных районов и городских округов и физкультурно-спортивными организациями.

В большинстве муниципальных образования республики создаются условия для организации спортивно-оздоровительной работы с населением, функционируют «тропы и лыжни здоровья», заливаются катки для массового катания на коньках.

Доля обучающихся, систематически занимающихся физической культурой и спортом, в общей численности обучающихся, процентов



Особое внимание в республике уделяется развитию физической культуры и массового спорта среди детей, подростков и молодежи.

Расчет показателя осуществлялся в соответствии с Методикой Министерства спорта Российской Федерации.

В 2020 году наблюдалось снижение численности обучающихся, систематически занимающихся физической культурой и спортом в Прионежском, Медвежьегорском, Лоухском Кемском, Олонецком и Сортавальском муниципальных районах. Наибольшее увеличение

показателя отмечено в Пряжинском муниципальном районе.

В Республике Карелия сформирована система организации и проведения официальных физкультурных и спортивных мероприятий.

Дети и подростки принимают активное участие в проводимых в Республике Карелия Всероссийских массовых мероприятиях: День зимних видов спорта, «Лыжня России», Всероссийский день бега «Кросс Нации», легкоатлетический кросс, посвященный памяти А.Ф. Кивеяса, Всероссийский день ходьбы, Всероссийский День физкультурника и Всероссийский олимпийский день.

В комплексный зачет для городских округов и муниципальных районов Республики Карелия включены соревнования по футболу на призы клуба «Кожаный мяч», летний и зимний фестиваль ГТО, Народный лыжный праздник, мероприятия которых проводятся на муниципальном и региональном уровне с последующим командированием победителей на межрегиональные и всероссийские этапы.

Проведены в Республике Карелия соревнования юных хоккеистов на призы клуба «Золотая шайба» имени А.В. Тарасова, региональный этап соревнований по мини-футболу среди команд общеобразовательных организаций Общероссийского проекта «Мини-футбол в школу», Первенство школьной баскетбольной лиги «КЭС-БАСКЕТ», региональные этапы Всероссийских соревнований «Чудо-шашки», по шахматам «Белая ладья», по плаванию «Веселый дельфин», по легкоатлетическому четырехборью «Шиповка юных», республиканские массовые физкультурно-спортивных мероприятия по лыжным гонкам на призы газеты «Пионерская правда», республиканские фестивали по художественной гимнастике, флорболу, хоккею с шайбой, шахматам, спортивному ориентированию, горнолыжному спорту и сноуборду.

Информация о развитии физической культуры и спорта в Республике Карелия размещается на Официальном интернет-портале Республики Карелия.

Доля обучающихся и студентов, систематически занимающихся физической культурой и спортом, в общей численности обучающихся и студентов увеличилась и составила 87,5% (в 2019 г. – 87,0%).

Рекомендации для органов местного самоуправления муниципальных образований по повышению эффективности деятельности и решению выявленных в ходе анализа проблем:

1. Предусматривать в приоритетном порядке финансирование мероприятий по приведению объектов спорта в нормативное состояние при принятии решений о финансировании объектов спорта за счет местных бюджетов.

2. Обеспечить работу муниципальных центров тестирования Всероссийского физкультурно-спортивного комплекса «Готов к труду и обороне» (ГТО) и усилить работу по информационному сопровождению Всероссийского физкультурно-спортивного комплекса ГТО.

3. Обеспечить участие спортсменов муниципальных образований, в том числе воспитанников муниципальных детско-юношеских спортивных школ, спортивных школ и спортивных школ олимпийского резерва в официальных региональных физкультурных и спортивных мероприятиях.

4. Реализовать мероприятия по привлечению к регулярным занятиям физической культурой и спортом граждан пенсионного возраста, в том числе за счет установления льготных тарифов и льгот для пожилых людей при занятиях физической культурой на объектах спорта, проведения Спартакиад среди жителей пенсионного возраста, развития скандинавской ходьбы, закаливания и зимнего плавания и других оздоровительных направлений.

1.6 Жилищное строительство и обеспечение граждан жильем

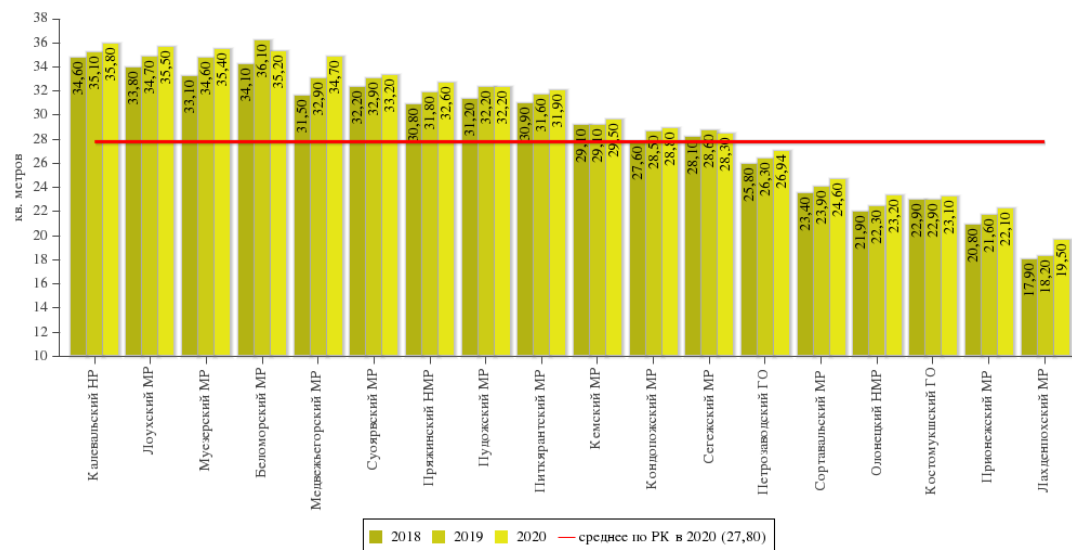
В соответствии с государственной программой Республики Карелия «Обеспечение доступным и комфортным жильем и жилищно-коммунальными услугами», утвержденной постановлением Республики Карелия от 26 ноября 2014 года № 351-П, и региональным проектом Республики Карелия «Жилье» плановое значение показателя по вводу жилья в 2020 году составляет 275,0 тыс. кв. метров.

По итогам 2020 года обеспечен ввод жилья в размере 294,221 тыс. кв. метров, что на 6,1% больше, чем в 2019 году и на 8,6% больше, чем в 2018 году.

Основной объем жилищного строительства приходится на Петрозаводский городской округ – 177,199 тыс. кв. метров или 60,2 % от общего объема ввода жилья в республике.

Администрации 14 муниципальных образований достигли плановых показателей, установленных на 2020 год: Костомукшский городской округ, Калевальский, Кондопожский, Лахденпохский, Лоухский, Медвежьегорский, Олонецкий, Питкярантский, Прионежский, Пряжинский, Пудожский, Сегежский, Сортавальский и Суоярвский муниципальные районы.

Общая площадь жилых помещений, приходящихся в среднем на одного жителя, кв. метров



Не достигнуты значения плановых показателей в 4 муниципальных образованиях: в Петрозаводском городском округе (93,4%), Муезерском муниципальном районе (12,3%), Кемском муниципальном районе (12,4%) и Беломорском муниципальном районе (17,8%).

В итоге показатель по количеству общей площади жилых помещений на одного жителя республики увеличился в сравнении с уровнем прошлого года и составил за 2020 год 27,8 кв. метра (27,4 кв. метра в 2019 году).

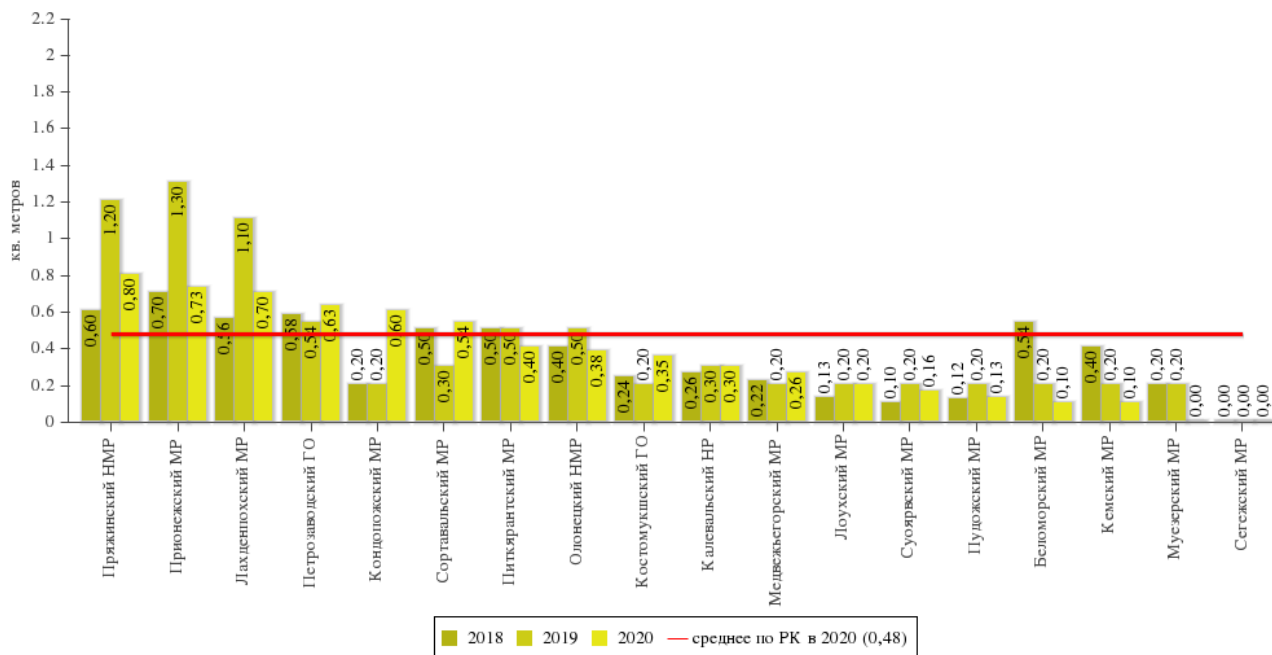
В Беломорском муниципальном районе (35,2 кв. м.), Калевальском районе (35,8 кв. м.), Лоухском муни-

ципальном районе (35,5 кв. м.), Муезерском муниципальном районе (35,4 кв. м.) достигнуты самые высокие показатели обеспеченности населения жильем в 2020 году в среднем на одного жителя соответственно.

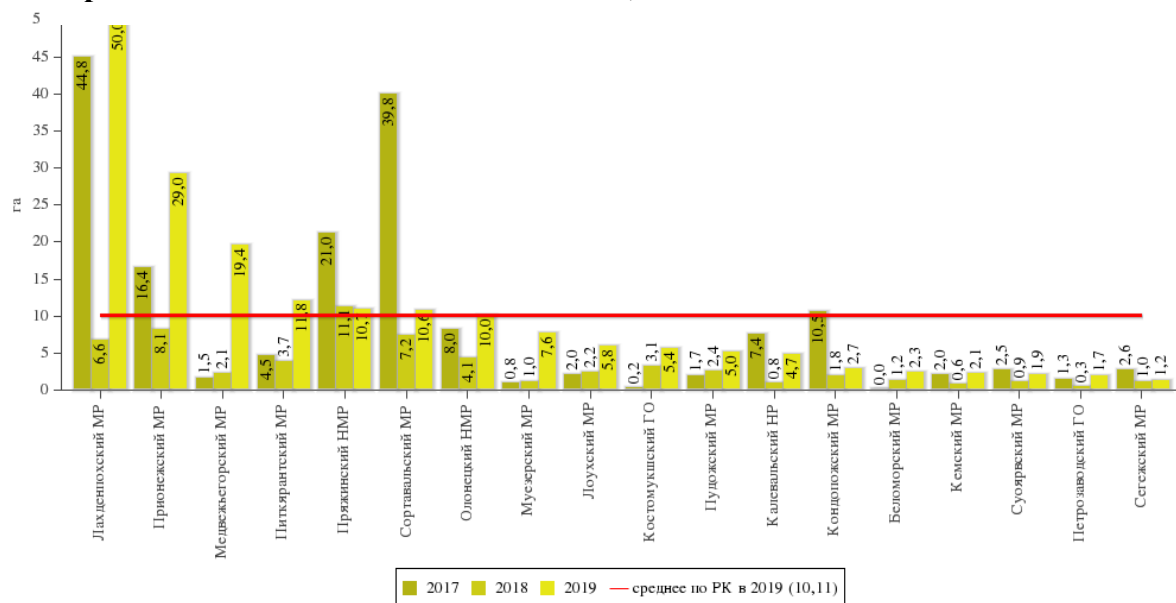
В 12 муниципальных образованиях республики обеспеченность жильем в среднем на одного жителя выше уровня обеспеченности в среднем по республике (27,8 кв. м на человека).

Общая площадь жилых помещений, введенная в действие за год, в 2020 году в среднем на одного жителя Республики Карелия составила 0,48 кв. метра (0,45 кв.метра в 2019 году).

Общая площадь жилых помещений, введенная в действие за один год, приходящаяся в среднем на одного жителя, кв.метров



Площадь земельных участков, предоставленных для строительства, в расчете на 10 тыс. человек населения, га



Значение данных показателей зависит от заинтересованности граждан и юридических лиц в предоставлении земельных участков для строительства в определенных районах республики и наличием свободных земель, которые в соответствии с документами территориального планирования и градостроительного зонирования муниципальных образований могут быть предоставлены для строительства, в том числе жилищного.

В среднем по республике значение показателя составляет 10,11 га в расчете на 10 тыс. человек населения. Выше среднего значения: в

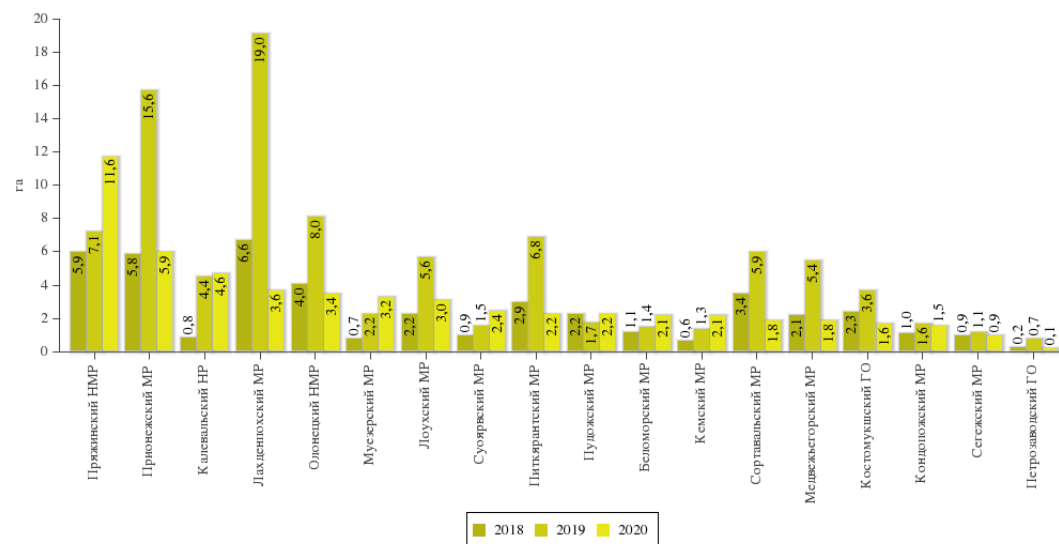
Лахденпохском, Прионежском, Медвежьегорском, Питкярантском, Пряжинском и Сортавальском районах.

Площадь земельных участков, предоставленных для жилищного строительства, индивидуального строительства и комплексного освоения в целях жилищного строительства, га

В 2020 году по сравнению с предыдущим периодом сложилась общая тенденция снижения показателя.

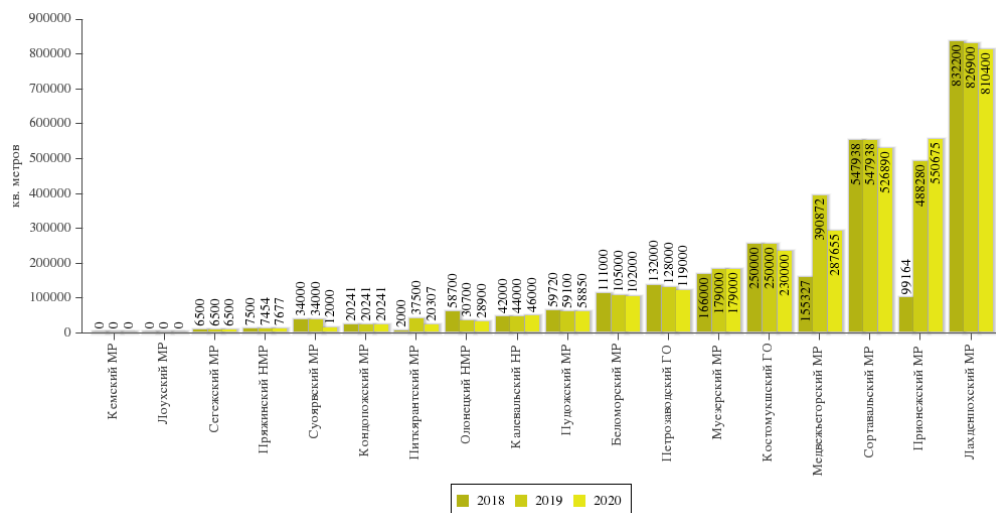
Основной проблемой является отсутствие земель, возможных к предоставлению для строительства, а также их необеспеченность инженерной и транспортной инфраструктурой.

В связи с введенными в 2020 году ограничениями, связанными с новой коронавирусной инфекцией



(COVID-19), определенное время не проводились аукционы по предоставлению земельных участков для строительства, на которых требуется личное присутствие заинтересованных лиц.

Площадь земельных участков, предоставленных для строительства, в отношении которых с даты принятия решения о предоставлении земельного участка или подписания протокола о результатах торгов (конкурсов, аукционов) не было получено разрешение на ввод в эксплуатацию объектов жилищного строительства в течение 3 лет, кв.метров

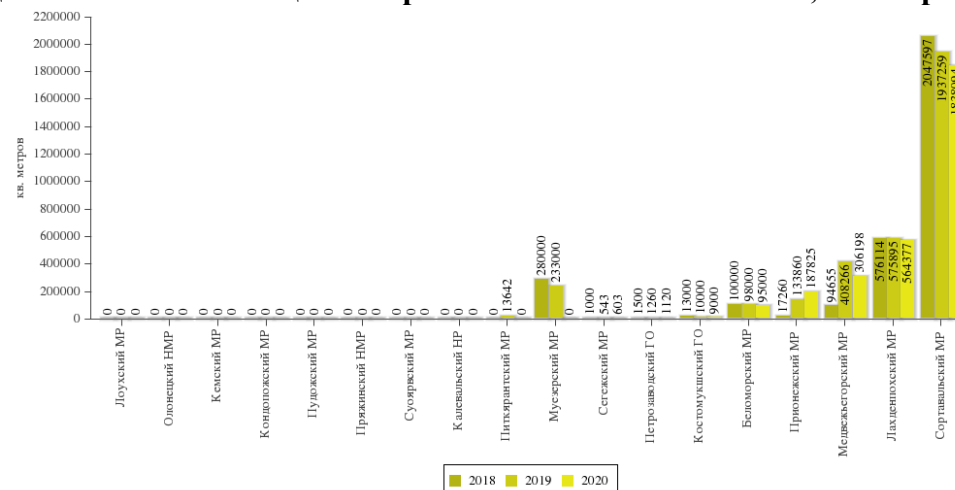


Значения показателей «Площадь земельных участков, предоставленных для строительства, в отношении которых с даты принятия решения о предоставлении земельного участка или подписания протокола о результатах торгов (конкурсов, аукционов) не было получено разрешение на ввод в эксплуатацию объектов жилищного строительства в течение 3 лет и 5 лет» зависят от наличия финансирования на осуществление строительства объектов недвижимости и привлечения заинтересованных лиц для целей реализации инвестиционных проектов.

Площадь земельных участков, предоставленных для строительства, в отношении которых с даты принятия решения о предоставлении земельного участка или подписания протокола о результатах торгов (конкурсов, аукционов) не было получено разрешение на ввод в эксплуатацию объектов жилищного строительства в течение 5 лет, кв.метров

Основной причиной, которая не позволяет застройщику завершить строительство, является недостаточное или неравномерное финансирование строительства объекта, а также затраты на подготовку технической документации, необходимой для выдач разрешения на ввод того или иного объекта капитального строительства в эксплуатацию.

В 2020 году в некоторых муниципальных образованиях, таких как Петрозаводский и Костомукшский городские округа,



Медвежьегорский, Суоярвский, Сортавальский, Питкярантский, Лахденпохский, Муезерский, Беломорский муниципальные районы, продолжается снижение показателей за счет ввода в эксплуатацию части объектов капитального строительства, расположенных на земельных участках, предоставленных для целей строительства в более раннем периоде.

Также показатели снижаются за счет проведения органами местного самоуправления планомерной работы с застройщиками по незавершенным строительством объектам.

Вместе с тем имеют место срывы запланированных мероприятий по завершению строительства объектов капитального строительства и соответственно ввода данных объектов в эксплуатацию, что приводит к увеличению данных показателей (Прионежский муниципальный район).

Рекомендации органам местного самоуправления по повышению эффективности деятельности и способов решения выявленных проблем:

1. При формировании бюджета на соответствующий финансовый год, в том числе за счет поиска внутренних резервов и реализации мероприятий программ оздоровления муниципальных финансов, предусматривать средства на приобретение (строительство) жилых помещений для предоставления по договорам социального найма.

2. В целях стимулирования ввода в эксплуатацию объектов недвижимого имущества можно рекомендовать органам местного самоуправления обеспечить на постоянной основе взаимодействие с застройщиками, как физическими, так и юридическими лицами, в части оказания разъяснительной и консультативной помощи по вопросам соблюдения градостроительных норм и правил при осуществлении соответствующего строительства.

3. Обеспечить проведение планомерной работы по внесению изменений в Генеральные планы и Правила землепользования и застройки поселений, городских округов, в части определения территорий, которые могут быть использованы для строительства, включая жилищное строительство, в том числе путем подготовки соответствующих обоснований и включения земельных участков в границы населенных пунктов.

4. Для повышения инвестиционной привлекательности активизировать работу по обеспечению земельных участков, предназначенных для строительства, объектами инженерной и транспортной инфраструктур.

1.7 Жилищно-коммунальное хозяйство

Жилищно-коммунальное хозяйство по-прежнему является одной из самых проблемных отраслей в экономике. Уровень износа коммунальной инфраструктуры сохраняется на уровне 62%. Находятся в аварийном состоянии и нуждаются в замене от 33% до 45% общей протяженности тепло-, водо-, электросетей. Повсеместно отмечаются сверхнормативные потери коммунальных ресурсов.

Развитие жилищно-коммунального хозяйства в республике в отчетном году было продолжено, в основном, в части осуществления модернизации коммунального комплекса, привлечения крупных частных операторов к обеспечению теплоснабжения и водоснабжения потребителей для последующей передачи им объектов собственности Республики Карелия на условиях концессионных соглашений.

На данном этапе итоги совершенствования системы управления многоквартирными домами и привлечения частных операторов к управлению объектами коммунальной инфраструктуры и жилищного фонда характеризуются следующими показателями.

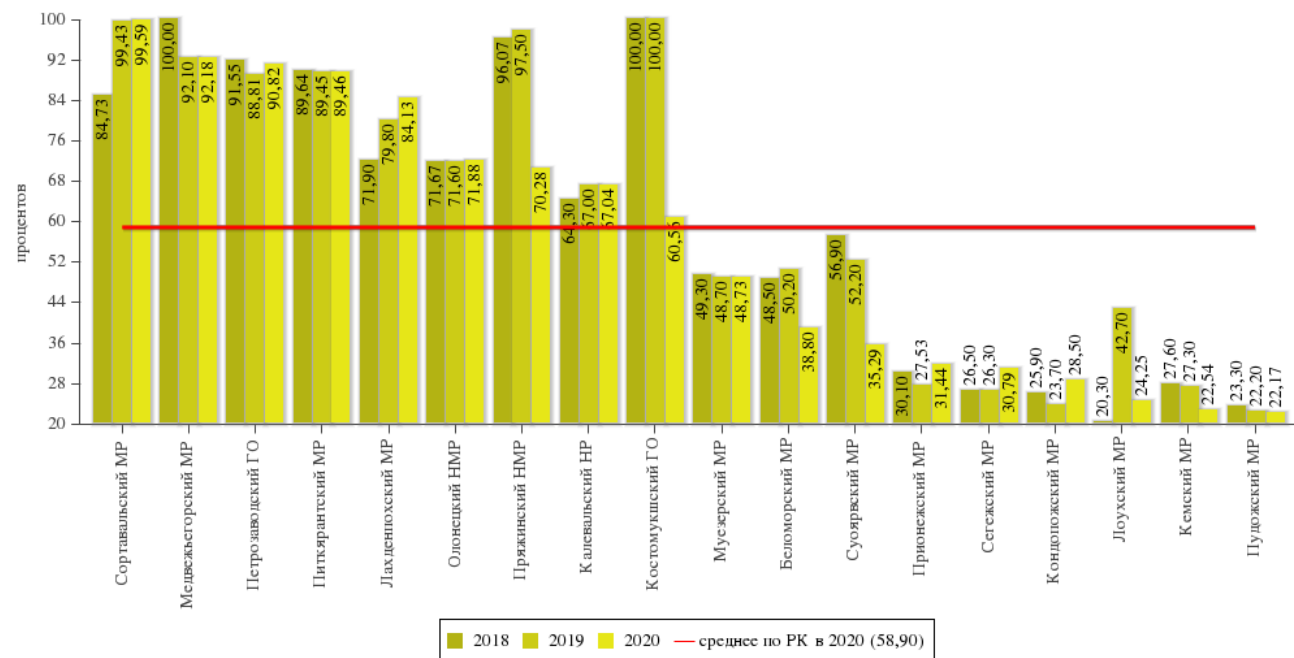
На 1 января 2021 года на территории республики деятельность по оказанию жилищно-коммунальных услуг осуществляют 267 организаций, из них 87,7% являются организациями частной формы собственности, в том числе:

- из общего числа организаций, оказывающих коммунальные услуги потребителям, 68,9% являются организациями частной формы собственности;

- среди организаций, осуществляющих управление многоквартирными домами (далее – МКД) и оказывающих услуги по содержанию и ремонту общего имущества МКД, таких организаций 95,8%.

Доля МКД, в которых собственниками выбран способ управления, составляет 58,9 %. Деятельность по управлению и содержанию общего имущества МКД в республике осуществляют 320 ТСЖ и ЖСК и 152 управляющих организации.

Доля многоквартирных домов, в которых собственники помещений выбрали и реализуют один из способов управления многоквартирными домами, в общем числе многоквартирных домов, в которых собственники помещений должны выбрать способ управления данными домами, процентов



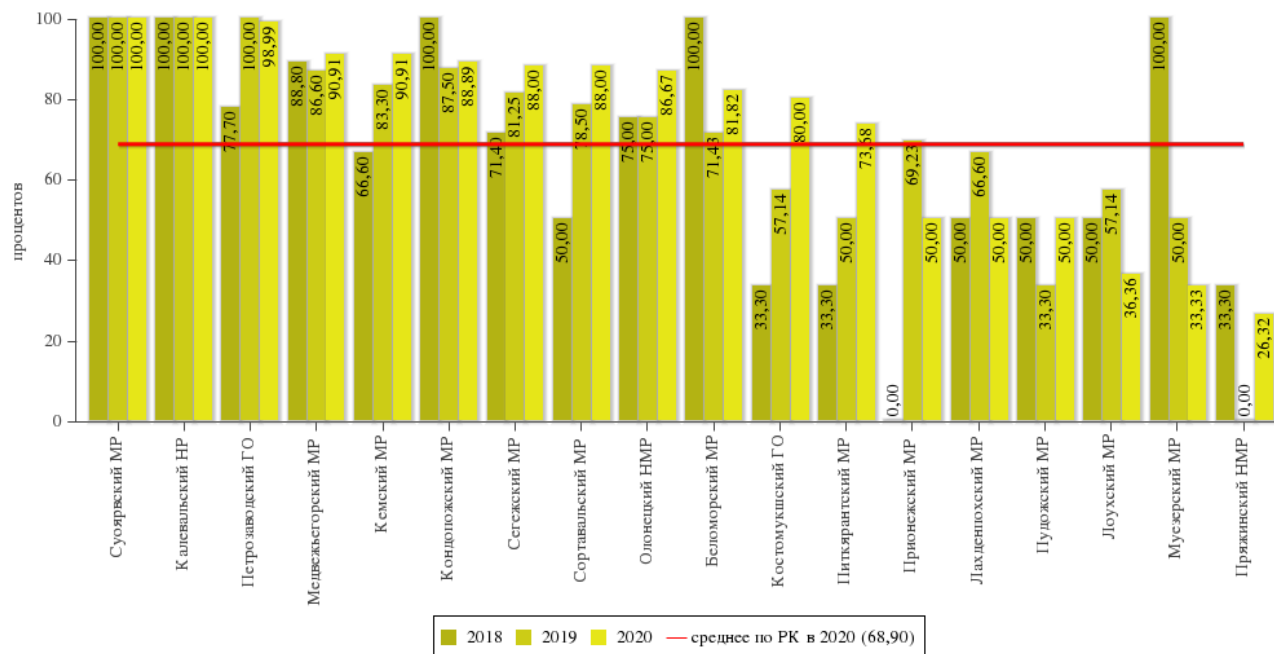
За отчетный период в целом по республике доля МКД, в которых собственники помещений выбрали и реализуют один из способов управления МКД, составила 58,9 % и уменьшилась на 2,9 % по сравнению с 2019 годом.

Выше среднереспубликанского значения (58,9%) показатели в 8 муниципальных образованиях: Петрозаводском городском округе (90,8%), Медвежьегорском (92,2%), Пряжинском (70,3%), Питкярантском (89,5%), Сортавальском (99,6%),

Олонецком (72,2%), Калевальском (67%), Лахденпохском (71,2%) муниципальных районах.

Самые низкие показатели в Лоухском (24,3%), Пудожском (22,0%), Сегежском (26,3%), Кондопожском (28,5%), Кемском (22,5%), Прионежском (31,4%), Суоярвском (35,3%) муниципальных районах как результат недостаточного контроля со стороны администраций указанных районов за исполнением требований Жилищного кодекса Российской Федерации на территориях районов.

Доля организаций коммунального комплекса, осуществляющих производство товаров, оказание услуг по водо-, тепло-, газо-, энергоснабжению, водоотведению, очистке сточных вод, утилизации (захоронению) твердых бытовых отходов и использующих объекты коммунальной инфраструктуры на праве частной собственности, по договору аренды или концессии, участие субъекта РФ и (или) городского округа (муниципального района) в уставном капитале которых составляет не более 25% , от общего числа организаций коммунального комплекса (с учетом многоотраслевых предприятий), осуществляющих свою деятельность на территории городского округа (муниципального района), процентов



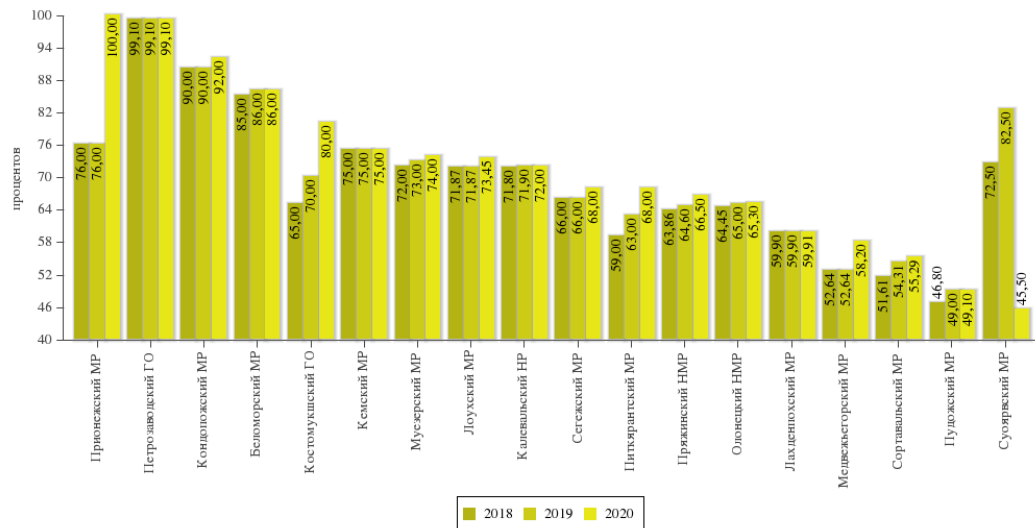
За 2020 год в целом по республике доля частных организаций в общем количестве организаций, оказывающих потребителям коммунальные услуги, составила 68,9 % и увеличилась по сравнению с 2019 годом на 0,57 %.

На территории 2 муниципальных образований республики: Калевальском и Суоярвском муниципальных районах коммунальные услуги полностью (100%) предоставляют организации коммунального комплекса частной формы

собственности, использующие объекты коммунальной инфраструктуры по договорам аренды.

Выше среднереспубликанского значения показатели в 10 муниципальных образованиях: Петрозаводском (98,99%) и Костомукшском (80,0%) городских округах, Беломорском (81,82%), Кемском (90,91%), Кондопожском (88,89%) Медвежьегорском (90,91%), Олонецком (86,67%), Питкярантском (73,68%), Сегежском (88,0%) и Сортавальском (88,0%) муниципальных районах.

Доля многоквартирных домов, расположенных на земельных участках, в отношении которых осуществлен государственный кадастровый учет, процентов



По информации, представленной муниципальными образованиями, в 2020 году произошли незначительные изменения в доле земельных участков под МКД, в отношении которых проведен государственный кадастровый учет, по сравнению с предыдущим годом.

Данный показатель не изменился в Кемском и Беломорском муниципальных районах и Петрозаводском городском округе, в остальных районах показатель изменился незначительно по сравнению с 2019 годом.

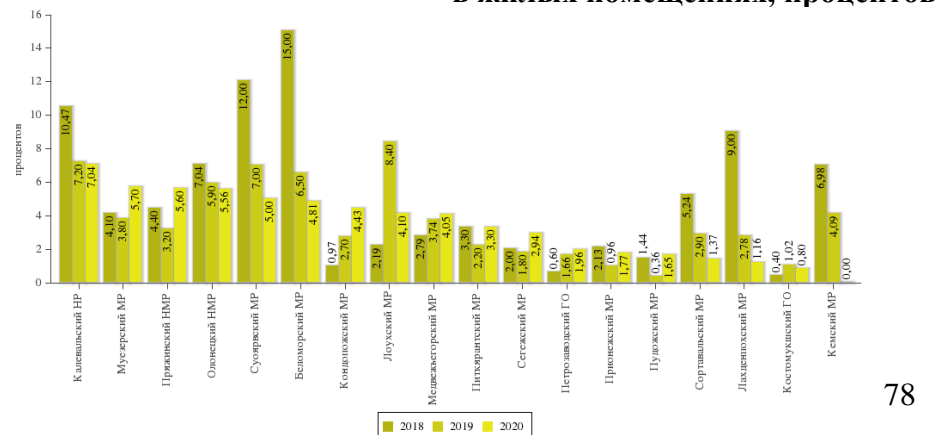
Прионежский муниципальный район – единственное муниципальное образование, в котором доля многоквартирных домов, в отношении которых осуществлен государственный кадастровый учет, составляет 100%.

Следует отметить, что увеличение показателя «доля МКД, расположенных на земельных участках, в отношении которых осуществлен государственный кадастровый учет» значительно влияет на эффективность использования земельных ресурсов и на регулирование процесса управления МКД.

Доля населения, получившего жилые помещения и улучшившего жилищные условия в отчетном году, в общей численности населения, состоящего на учете в качестве нуждающегося в жилых помещениях, процентов

В республике по состоянию на 1 января 2020 года на учете в качестве нуждающихся в жилых помещениях состояло 18 624 семей, из них наибольшее количество зарегистрировано в Администрации Петрозаводского городского округа.

Улучшение жилищных условий граждан с последующим снятием их с очереди в качестве нуждающихся в улучшении



жилищных условий, в основном, осуществляется в порядке получения указанными гражданами государственной поддержки (социальные выплаты, ипотечное кредитование, жилищные сертификаты) в рамках реализации мероприятия, входящего в состав государственной программы Российской Федерации «Обеспечение доступным и комфортным жильем и коммунальными услугами граждан Российской Федерации».

Строительство социального жилья в муниципальных образованиях не ведется, соответственно, предоставление жилья по договорам социального найма, в основном, осуществляется по судебным решениям за счет приобретения жилых помещений на вторичном рынке.

По результатам проведенного анализа достигнутых значений показателя в 2020 году следует отметить, что во всех муниципальных образованиях граждане смогли улучшить жилищные условия, за исключением Кемского муниципального района.

Самый значительный рост доли населения, получившего жилые помещения и улучшившего жилищные условия в отчетном году, отмечен в Калевальском районе (7,04%).

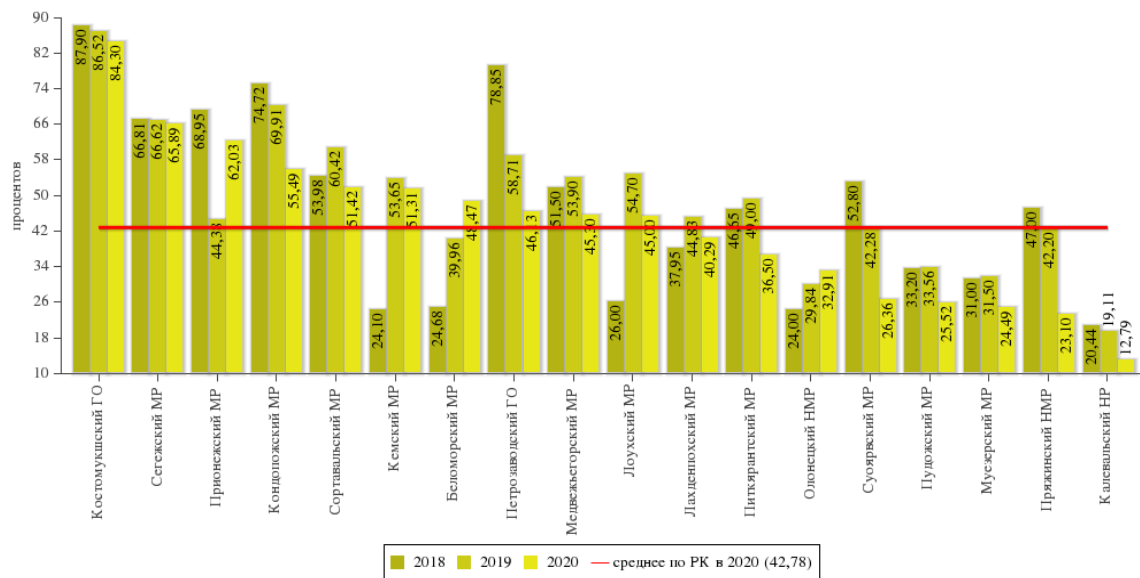
Рекомендации органам местного самоуправления по повышению эффективности деятельности и способов решения выявленных проблем:

1. Рассматривать вопросы приобретения (строительства) жилых помещений для предоставления по договорам социального найма в качестве приоритетов бюджетной политики.
2. Создавать условия для привлечения кредитных средств и частных инвестиций, в том числе в обеспечении земельных участков коммунальной инфраструктурой.
3. Провести работу, направленную на приведение в соответствие данных муниципальных образований о количестве МКД, расположенных на земельных участках, в отношении которых осуществлен кадастровый учет, данным органа государственной регистрации, кадастра и картографии Республики Карелия.

1.8 Организация муниципального управления

Основными задачами органов местного самоуправления в сфере управления муниципальными финансами являются исполнение первоочередных расходных обязательств и финансовое обеспечение реализации приоритетов социально-экономического развития муниципальных образований при сохранении долгосрочной сбалансированности и долговой устойчивости местных бюджетов.

Доля налоговых и неналоговых доходов местного бюджета (за исключением поступлений налоговых доходов по дополнительным нормативам отчислений) в общем объеме собственных доходов бюджета муниципального образования (без учета субвенций), процентов

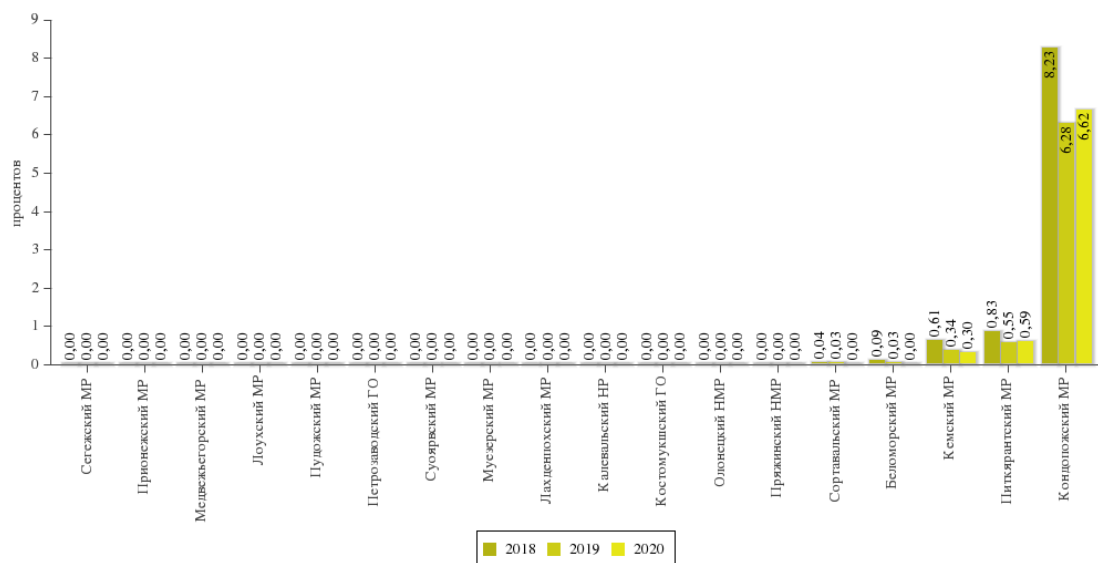


В 2020 году в бюджеты муниципальных районов и городских округов в Республике Карелия поступило 6 362,3 млн. руб. налоговых и неналоговых доходов (или 45,9 % от общего объема доходов местных бюджетов без учета субвенций), что в целом выше уровня 2019 года на 86 млн. руб.

Однако положительная динамика доли налоговых и неналоговых доходов местного бюджета (за исключением поступлений налоговых доходов по дополнительным нормативам отчислений) в общем объеме собственных доходов бюджета муниципального образования (без учета субвенций) в 2020 году зафиксирована только в 3 муниципальных районах (Прионежский (на 17,7 п.п.), Беломорский (на 8,5 п.п.), Олонецкий (на 3,1 п.п.) муниципальные районы). Снижение показателя наблюдается у большинства муниципальных районов и городских округов, что связано как с ограничениями, введенными в целях противодействия распространения пандемии новой коронавирусной инфекции COVID-19, так и с увеличением объемов субвенций из бюджета Республики Карелия.

Ведущие позиции по показателю доли налоговых и неналоговых доходов в собственных доходах местного бюджета занимают Костомукшский городской округ (84,30%), Сегежский (65,89%) и Прионежский (62,03%) муниципальные районы. При этом на бюджеты городских округов приходится более 45 процентов поступлений налоговых и неналоговых доходов бюджетов муниципальных образований в Республике Карелия. Высокие значения показателя (более 50 % налоговых и неналоговых доходов в структуре собственных доходов бюджета) по итогам 2020 года отмечены в Кондопожском (55,49%), Сортавальском (51,42%) и Кемском (51,31%) муниципальных районах.

Доля основных фондов организаций муниципальной формы собственности, находящихся в стадии банкротства, в основных фондах организаций муниципальной формы собственности, на конец года по полной учетной стоимости. процентов



Показатель «Доля основных фондов организаций муниципальной формы собственности, находящихся в стадии банкротства, в основных фондах организаций муниципальной формы собственности, на конец года по полной учетной стоимости» за отчетный год рассчитывался на основании данных, представленных Управлением Федеральной налоговой службы по Республике Карелия, и данных Территориального органа Федеральной службы государственной статистики по Республике Карелия. Учитывая особенности формирования органом государственной статистики показателя «Основные фонды» (во второй половине

года, следующего за отчетным), фактические данные показателя представлены за 2019 год.

Доля основных фондов организаций муниципальной формы собственности, находящихся в стадии банкротства, в основных фондах организаций муниципальной формы собственности, на конец года по полной учетной стоимости в целом

по Республике Карелия в 2019 году практически сохранилась на уровне предыдущего года (значение показателя составило 0,42%, что на 0,04% ниже уровня 2018 года).

В 8 районах Республики Карелия: Калевальском, Лахденпохском, Лоухском, Медвежьегорском, Муезерском, Пряжинском, Пудожском, Суоярвском, а также в Костомукшском городском округе муниципальные организации, находящиеся в стадии банкротства, отсутствуют.

В то же время, в Сегежском районе доля основных фондов организаций муниципальной формы собственности, находящихся в стадии банкротства, в основных фондах организаций муниципальной формы собственности оказалось незначительной (0,002%). В Олонецком и Прионежском районах, а также в Петрозаводском городском округе балансовая стоимость основных фондов муниципальной формы собственности, находящихся в стадии банкротства, в 2018-2019 годах равна нулю. В Беломорском и Сортавальском районах балансовая стоимость основных фондов муниципальной формы собственности, находящихся в стадии банкротства, в 2019 году обнулилась.

В Кондопожском районе, имеющем наибольшее значение показателя по сравнению с другими муниципальными образованиями, доля основных фондов организаций муниципальной собственности, находящихся в стадии банкротства, незначительно увеличилась на 0,3 п.п. до 6,6% в 2019 году, но по сравнению с уровнем 2017 года снизилась на 1,6 процентных пункта. В Питкярантском районе по итогам 2019 года значение показателя по сравнению с 2018 годом увеличилось на 0,04 п.п. до 0,59%, по сравнению с 2017 годом сократилось на 0,2 процентных пункта.

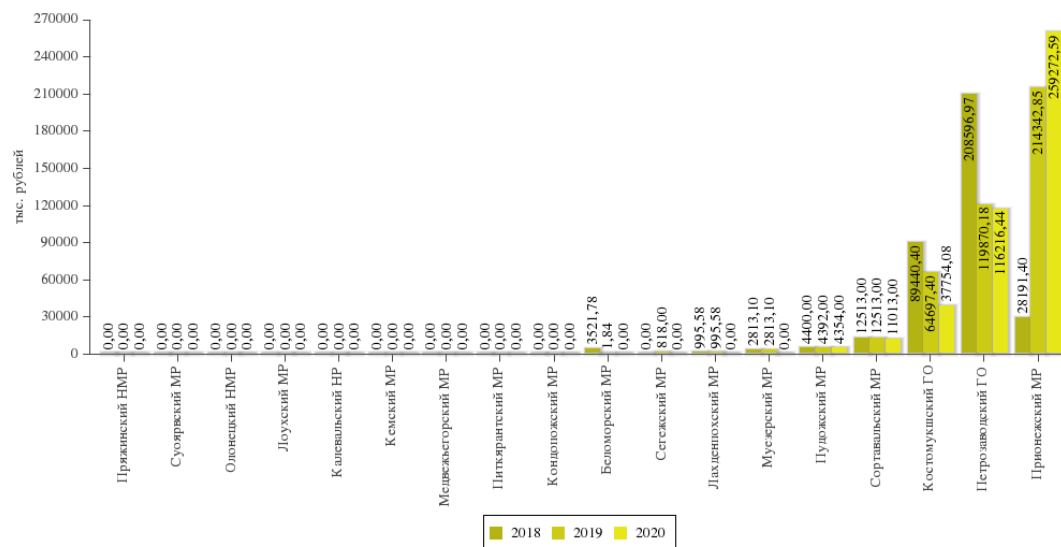
Увеличение доли в вышеуказанных районах связано с тем, что наряду со снижением в 2019 году балансовой стоимости основных фондов муниципальной формы собственности, находящихся в стадии банкротства, произошло более значительное снижение полной учетной стоимости основных фондов муниципальных образований (в Кондопожском районе – на 9,2%, в Питкярантском районе – на 9,4% по сравнению с предыдущим годом).

При этом в Кемском районе доля основных фондов организаций муниципальной собственности, находящихся в стадии банкротства, сократилась на 0,04 п.п. до 0,3% в 2019 году.

Вышеназванный показатель характеризует состояние основных средств организаций муниципальной формы собственности, поэтому районным администрациям необходимо проводить оперативный контроль по выявлению неэффективных муниципальных бюджетных учреждений и унитарных предприятий для принятия решения по вопросам их дальнейшего функционирования.

В целом по республике прослеживается тенденция постепенного прекращения деятельности муниципальных предприятий в результате их ликвидации по решению учредителя. Ситуация, связанная с постепенным прекращением деятельности муниципальных предприятий, закономерна, поскольку их создание и функционирование оправдано в тех случаях, когда на территории муниципального образования не имеется возможности в предоставлении населению какого-либо вида услуг предприятиями частного бизнеса (в основном, это сфера ЖКХ). В настоящее время большая часть услуг предоставляется субъектами малого и среднего предпринимательства, с которыми муниципальным предприятиям сложно конкурировать. В связи с этим в дальнейшем в муниципальных районах (городских округах) республики, в которых основные фонды муниципальной формы собственности еще находятся в стадии банкротства, прогнозируется снижение их доли в общей стоимости основных фондов муниципальной формы собственности.

Объем не завершенного в установленные сроки строительства, осуществляемого за счет средств бюджета городского округа (муниципального района), тыс. рублей



По итогам 2020 года объем незавершенного в установленные сроки строительства сложился в следующих размерах: в Прионежском 259272,59 тыс.руб., Пудожском 4354,0 тыс.руб., Сортавальском 11013,0 тыс.руб. муниципальных районах, в Костомукшском 37754,08 тыс.руб. и Петрозаводском 116216,44 тыс.руб. городских округах. В остальных муниципальных образованиях незавершенное в установленные сроки строительство отсутствовало. Необходимо отметить, что объем незавершенного строительства к уровню 2019 года сократился по

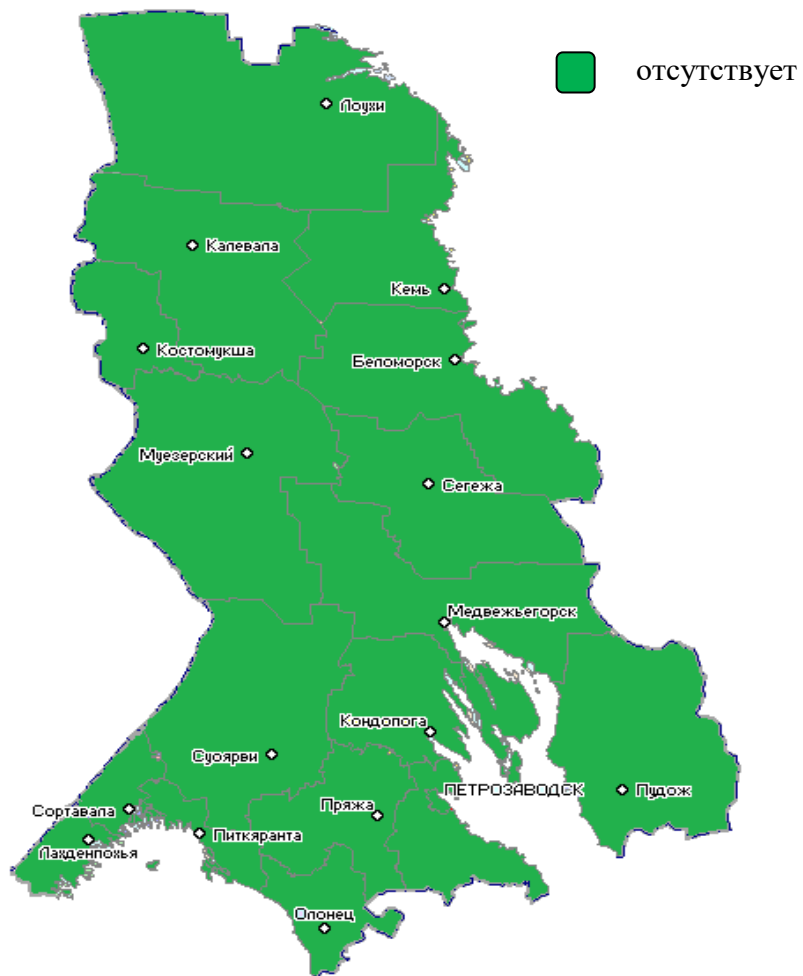
Петрозаводскому городскому округу на 3%, по Костомукшскому городскому округу на 41,6%, по Беломорскому, Лахденпохскому, Муезерскому и Сегежскому муниципальным районам на 100%, по Сортавальскому муниципальному

району на 12%, по Пудожскому муниципальному району на 1%. По Прионежскому муниципальному району объем незавершенного строительства к уровню 2019 года увеличился на 21%.

Основными причинами наличия незавершенного в установленные сроки строительства является не устранение в течение длительного периода недоделок по построенным объектам, не проведение в установленные сроки пуско-наладочных работ с целью передачи на содержание будущим пользователям объектов. Кроме того, завершение объектов по действующим в настоящее время строительным нормам и правилам невозможно без внесения изменений в проектно-сметную документацию, учитывающих проведение дополнительных работ, а также работ по обследованию и восстановлению конструкций зданий в связи с длительной приостановкой работ на объектах. По ряду объектов муниципальным образованиям необходимо провести оценку необходимости и целесообразности завершения строительства объектов с последующим принятием решений по продаже объектов или по сносу с целью приведения земельного участка к первоначальному состоянию и дальнейшему его использованию.

В связи со сложной ситуацией с исполнением местных бюджетов финансирование строительства (реконструкции) объектов за счет средств муниципалитетов практически не ведется. В основном, финансирование из бюджетов муниципальных образований направляется на разработку проектно-сметной документации с целью получения финансовой поддержки из бюджета Республики Карелия и федерального бюджета на строительство (реконструкцию) муниципальных объектов. По ряду объектов планируется получение поддержки из бюджета Республики Карелия по программе поддержки местных инициатив.

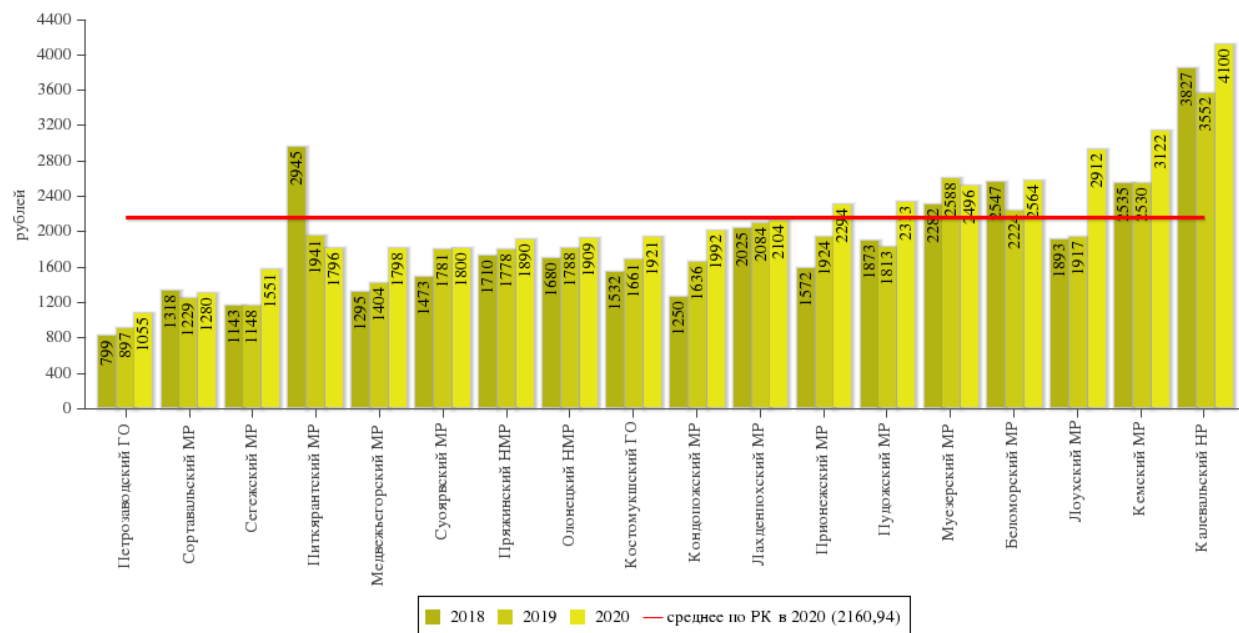
Просроченная кредиторская задолженность местного бюджета по оплате труда (включая начисления на оплату труда) работникам муниципальных учреждений за 2020 год



По итогам исполнения бюджетов муниципальных районов и городских округов за 2020 год просроченная задолженность по выплате заработной платы работникам муниципальных учреждений на 1 января 2021 года отсутствует.

Отсутствие просроченной кредиторской задолженности по оплате труда муниципальных учреждений в общем объеме расходов муниципального образования на оплату труда в 2018-2020 годах обеспечено всеми муниципальными районами и городскими округами.

Расходы бюджета муниципального образования на содержание работников органов местного самоуправления в расчете на одного жителя муниципального образования, рублей



В 2020 году объем расходов на выплату заработной платы с начислениями работникам органов местного самоуправления в расчете на одного жителя в целом по муниципальным районам и городским округам в Республике Карелия увеличился по сравнению с уровнем 2019 года на 278 руб. и составил 2161 руб. Рост наблюдается во всех муниципальных районах и городских округах, за исключением Муезерского и Питкярантского муниципальных районов.

Увеличение показателя обусловлено снижением численности постоянного населения района и индексацией оплаты труда работников органов местного самоуправления (увеличение на 3% с 01.10.2020).

На территории республики расположено 124 муниципальных образования, к полномочиям которых относится разработка и утверждение **документов территориального планирования** (16 муниципальных районов, 2 городских округа, 21 городское поселение и 85 сельских поселений).

По состоянию на 1 января 2021 года разработано и утверждено: 16 схем территориального планирования муниципальных районов, 2 генеральных плана городских округов, 22 генеральных плана городских поселений и 85 генеральных плана сельских поселений.

Законом Республики Карелия от 03.07.2020 № 2483-ЗРК муниципальные образования «Сортавальское городское поселение» и «Хелюльское городское поселение» Сортавальского муниципального района Республики Карелия преобразованы в муниципальное образование «Сортавальское городское поселение». Вместе с тем, в настоящее время принятые указанными поселениями документы (генеральные планы городских поселений) являются действующими.

Удовлетворенность населения деятельностью органов местного самоуправления городского округа (муниципального района)

В целях реализации постановления Правительства Российской Федерации от 17.12.2012 года № 1317 «О мерах по реализации Указа Президента Российской Федерации от 28 апреля 2008 года № 607 «Об оценке эффективности деятельности органов местного самоуправления городских округов и муниципальных районов» и подпункта «и» пункта 2 Указа Президента Российской Федерации от 7 мая 2012 г. № 601 «Об основных направлениях совершенствования системы государственного управления» и в соответствии с Указом Главы Республики Карелия от 31.10.2013 № 88 «Об организации и проведении опроса населения об эффективности деятельности руководителей органов местного самоуправления муниципальных образований в Республике Карелия, унитарных предприятий и учреждений, действующих на республиканском и муниципальном уровнях, акционерных обществ, контрольный пакет акций которых находится в собственности Республики Карелия или в муниципальной собственности, осуществляющих оказание услуг населению муниципальных образований в Республике Карелия, с применением информационно-телекоммуникационных сетей и информационных технологий» в январе 2021 года подведены итоги интернет-опроса населения об оценке эффективности деятельности руководителей органов местного самоуправления и предприятий, который размещен на Официальном интернет-портале Республики Карелия (<http://www.gov.karelia.ru/Different/Public/opros.html>).

В 2020 году в интернет-опросе приняло участие 8606 человека (в 2019 – 2273 чел., 2018 г. – 2963 чел.). Анализ информации о гражданах принявших участие в интернет-опросе:

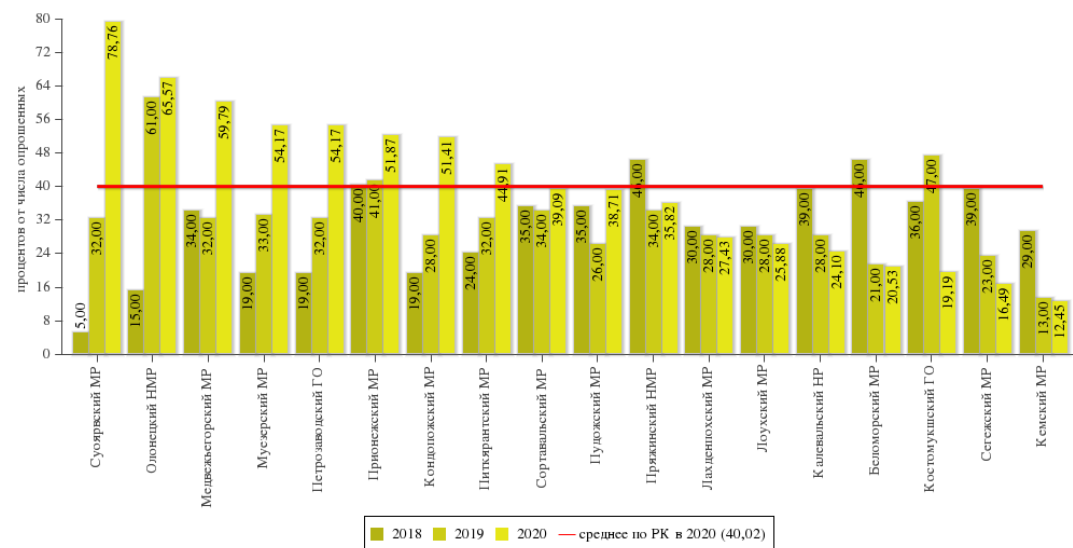
- по половому признаку: женщины – 71 процент, мужчины – 29%;
- по возрасту: 55% – респонденты в возрасте от 31 до 50 лет, 17% – граждане от 18 до 30 лет, 28% – люди старше 51 года;

- по образованию: 67% граждан, принявших участие в голосовании, имеют высшее образование, 27% - среднее общее, специальное или неполное высшее, 6% - начальное, неполное среднее;

- по социальному положению: 32% – специалисты, 22% – служащие (государственный, гражданский, муниципальный), 17% – пенсионеры, 11% – рабочие (в том числе сельскохозяйственного предприятия), 5% – руководители предприятия, учреждения, 5% – безработные, временно неработающий, 4% – обучающийся, 1% – военнослужащие, работники правоохранительных органов.

Результаты интернет-опроса размещены на Официальном интернет-портале Республике Карелия по ссылке: <http://www.gov.karelia.ru/Different/Public/opinion.html>.

Удовлетворенность населения деятельностью органов местного самоуправления городского округа (муниципального района), процентов

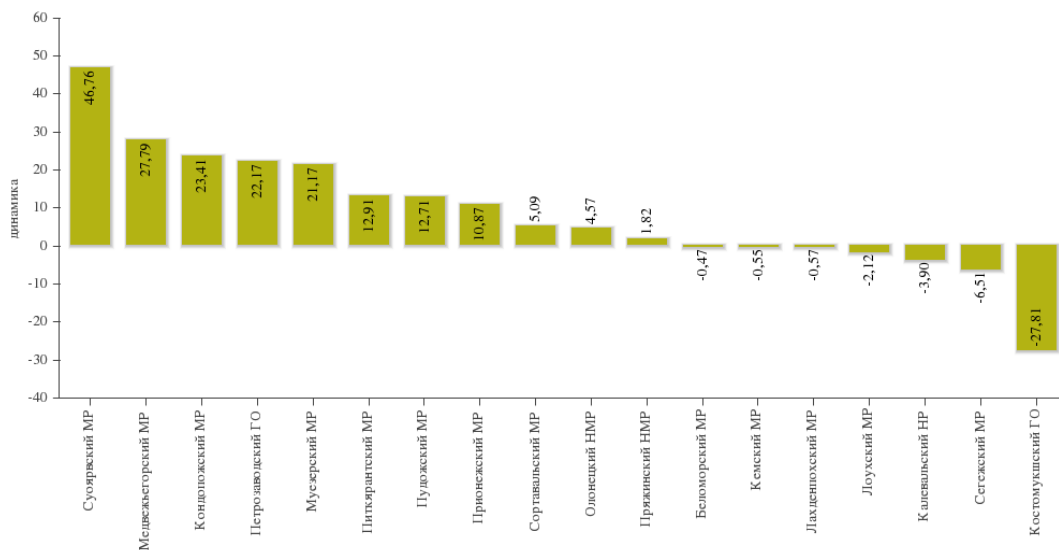


В 2020 году по результатам интернет-опроса 40 процентов жителей Республики Карелия положительно оценили деятельность органов местного самоуправления городских округов и муниципальных районов (по результатам социологических опросов в 2019 году – 32% 2018 г. – 26%, 2017 г. – 27%), не удовлетворены деятельностью 53%, затруднились с ответом 7% респондентов.

В 8 муниципальных образованиях население оценило деятельность органов муниципального района (городского округа) выше среднереспубликанского значения.

Значительный рост удовлетворенности населения деятельностью органов местного самоуправления в сравнении с 2019 годом отмечается в Суоярвском районе на 46,76 процентных пункта (с 32% до 78,76%); более чем на 20% рост – в Кондопожском, Медвежьегорском, Муезерском муниципальных районах и Петрозаводском городском округе.

Изменение уровня удовлетворенности населения деятельностью органов местного самоуправления городского округа (муниципального района), п.п.



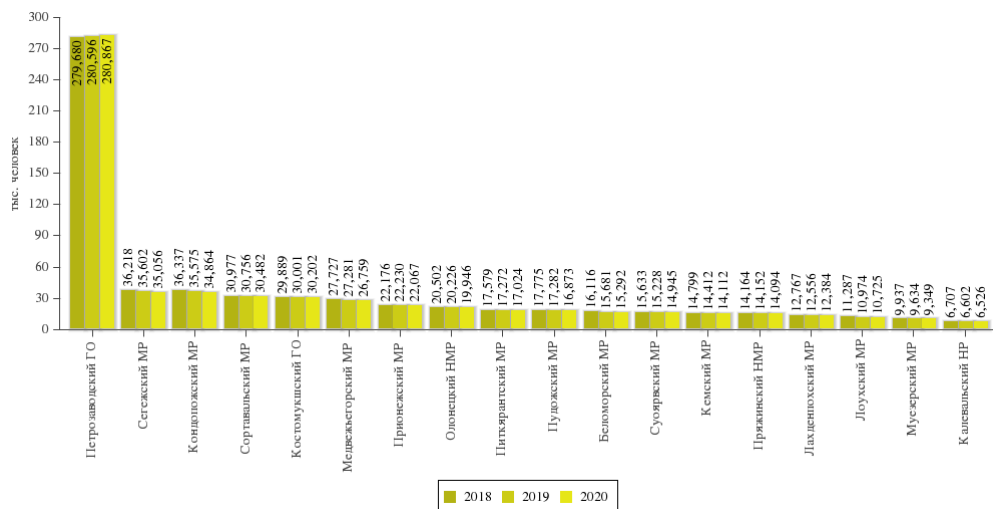
Снижение удовлетворенности населения деятельностью органов местного самоуправления более, чем на 27 процентных пункта – в Костомукшском городском округе (с 47% до 19,19%).

Самый низкий показатель, как и в 2019 году по Кемскому муниципальному району – 12,45% и Сегежскому району – 16,49% (снижение на 6,31 процентного пункта).

В наибольшей мере жители республики удовлетворены деятельностью органов местного самоуправления в сфере культуры, физической культуры и спорта, общего, дополнительного и дошкольного образования, теплоснабжения, а также услуг связи.

К проблемным зонам в целом по региону относят дорожную деятельность и содержание дорог, сферу здравоохранения, сферу экономического развития, ЖКХ, транспортного обслуживания, благоустройства территории, а также жилищного строительства и обеспечения граждан жильем.

Среднегодовая численность постоянного населения, тыс. человек



Республика Карелия не относится к регионам Российской Федерации с растущей численностью населения. Сокращение численности обусловлено естественной и миграционной убылью населения.

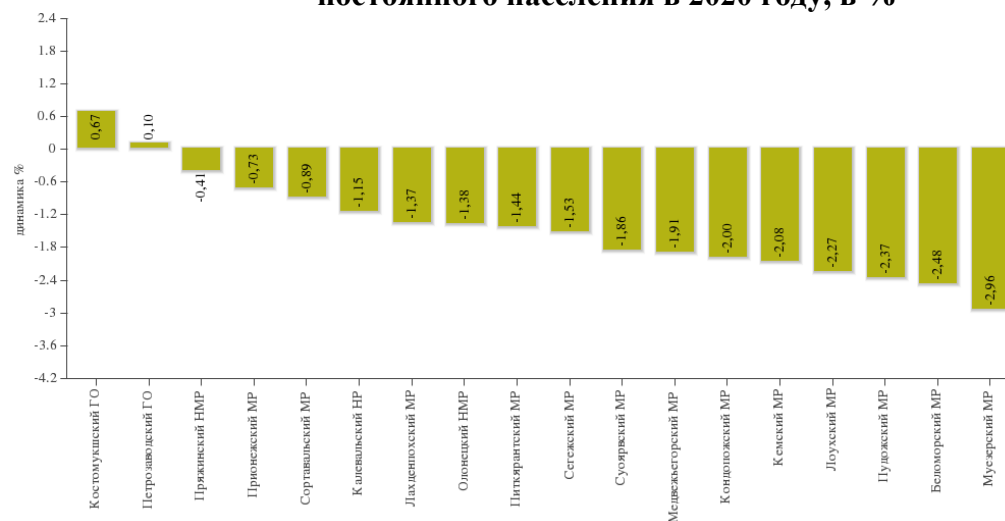
Оценка достигнутых значений показателя «среднегодовая численность населения» в докладах глав администраций городских округов и муниципальных районов за 2018-2020 годы произведена в соответствии с данными территориального органа Федеральной службы государственной статистики по Республике Карелия.

По итогам 2020 года наблюдается снижение среднегодовой численности населения Республики Карелия на 0,7 % или 4493 чел. по сравнению с 2019 годом, на 8703 чел. или на 1,4 % по сравнению с 2018 годом.

Только в городских округах имеется рост численности населения: в Костомукшском городском округе – на 0,67%, в Петрозаводском – на 0,1%. На увеличение численности населения в данных муниципальных образованиях повлиял миграционный прирост.

Кроме этого миграционный прирост отмечен в Пряжинском и Сортавальском муниципальных районах, но он не сказался на увеличении численности населения районов.

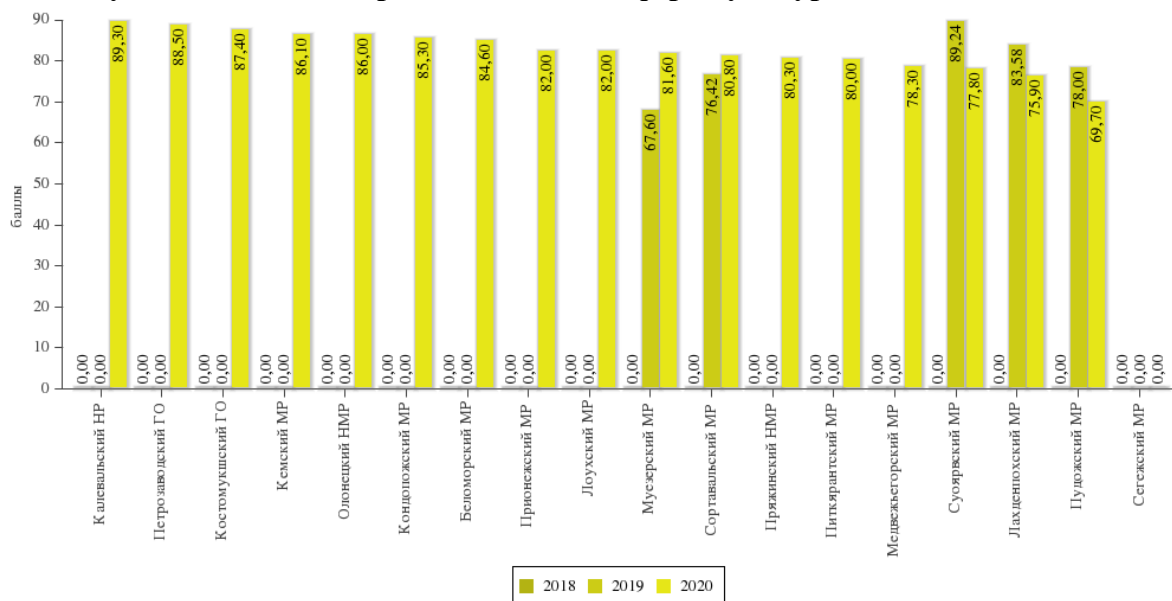
Прирост (снижение) среднегодовой численности постоянного населения в 2020 году, в %



Значительное снижение среднегодовой численности населения произошло в следующих муниципальных районах: Муезерском – на 2,96 %, Беломорском – на 2,48%, Пудожском – на 2,37%.

Демографическая ситуация в регионе в прогнозируемый период будет развиваться под влиянием сложившейся динамики рождаемости, смертности и миграции населения. Предполагается, что численность населения в большинстве муниципальных образований будет продолжать снижаться, за исключением Петрозаводского и Костомукшского городских округов, в которых сохранится положительная динамика, характеризующая рост численности населения.

Результаты независимой оценки качества условий оказания услуг муниципальными организациями в сфере культуры, баллы



В 2020 году независимой оценкой качества была охвачена 1 государственная организация культуры (10% от общего количества государственных организаций, подлежащих оценке) и 101 муниципальная организация (84% от общего количества муниципальных организаций, подлежащих оценке). В 2020 году охват организаций независимой оценкой в целом составил 78% от общего количества государственных и муниципальных организаций культуры, подлежащих оценке. Охват за период 2018-2020 годов (нарастающим итогом) – 95%.

Результаты независимой оценки качества оказания услуг организациями культуры Республики Карелия в 81,2 балла (среднее интегральное значение по общим критериям, по совокупности организаций).

Результаты независимой оценки качества условий оказания услуг муниципальными организациями в сфере образования

В соответствии с Федеральным законом от 5 декабря 2017 г. № 392-ФЗ независимая оценка качества условий осуществления образовательной деятельности организациями проводится общественными советами по независимой оценке качества не чаще чем один раз в год и не реже чем один раз в три года в отношении одной и той же организации.

В 2020 году обеспечен 100% охват образовательных организаций независимой оценкой качества условий в Муезерском, Олонецком, Питкярантском, Пряжинском муниципальных районах и Петрозаводском городском округе. В иных муниципальных образованиях оценка не проводилась в связи с ее проведением в 2019 году.

По данным сайта bus.gov.ru «зеленая» зона значений показателя в диапазоне 61-100.

В 2020 году среднее значение по Республике Карелия показателя «Результаты независимой оценки качества оказания услуг организациями социальной сферы» составило 84,57.

Наибольшее среднее значение показателя отмечается в Олонецком муниципальном районе – 92,72.

Лидер Республики Карелия по количеству набранных баллов среди учреждений - муниципальное бюджетное дошкольное образовательное учреждение Петрозаводского городского округа «Детский сад № 8 «Апельсин» - 98,62.

Все муниципальные образования, проводившие независимую оценку качества условий, по итогам 2020 года находятся в «зеленой» зоне, где самое низкое среднее значение – 78,67 (Пряжинский муниципальный район).

Результаты независимой оценки качества условий оказания услуг муниципальными организациями в сфере охраны здоровья.

В соответствии с Федеральным законом от 21.11.2011 № 323-ФЗ «Об основах охраны здоровья граждан в Российской Федерации», с 1 января 2013 года изменились полномочия субъектов Российской Федерации и органов местного самоуправления в сфере охраны здоровья, в связи с чем в целях реализации полномочий по охране здоровья граждан, учреждения здравоохранения из муниципальной собственности переданы в собственность в Республике Карелия.

Таким образом, в связи с отсутствием в Республике Карелия муниципальных медицинских организаций, подпадающих под критерии оценки, независимая оценка качества условий оказания услуг в сфере охраны здоровья в республике не проводится.

Результаты независимой оценки качества условий оказания услуг муниципальными организациями в сфере социального обслуживания.

В соответствии с Законом Республики Карелия от 29.10.2018 № 2304-ЗРК «О прекращении осуществления органами местного самоуправления отдельных государственных полномочий Республики Карелия и о внесении изменений в отдельные законодательные акты Республики Карелия» осуществление органами местного самоуправления муниципальных районов и городских округов государственных полномочий Республики Карелия по социальному обслуживанию совершеннолетних граждан, детей-инвалидов, признанных в соответствии с законодательством Российской Федерации и законодательством Республики Карелия нуждающимися в социальном обслуживании прекращено с 01.01.2019. Полномочия по социальному обслуживанию указанных категорий граждан переданы в организации социального обслуживания Республики Карелия.

Таким образом, в связи с отсутствием в Республике Карелия муниципальных организаций в сфере социального обслуживания, подпадающих под критерии оценки, независимая оценка качества условий оказания услуг в сфере социального обслуживания в республике не проводится.

Рекомендации для органов местного самоуправления муниципальных образований по повышению эффективности деятельности и решению выявленных в ходе анализа проблем:

1. По результатам анализа эффективности деятельности в сфере управления муниципальными финансами органам местного самоуправления рекомендуется обеспечить:
 - безусловное исполнение программ оздоровления муниципальных финансов, совершенствование применяемых механизмов бюджетной консолидации и достижение утвержденных показателей бюджетного эффекта;
 - соблюдение условий предоставления дотаций на выравнивание бюджетной обеспеченности и на поддержку мер по обеспечению сбалансированности из бюджета Республики Карелия;
 - выполнение органами местного самоуправления муниципальных районов (городских округов) поручений и указаний Президента Российской Федерации в полном объеме;
 - достижение целевых значений показателей результата, установленных в соглашениях о предоставлении межбюджетных трансфертов из бюджета Республики Карелия муниципальным образованиям на реализацию мероприятий в рамках национальных проектов;

- актуализацию работы по формированию нормативных затрат на оказание муниципальных услуг, нормированию труда в муниципальных учреждениях;
- реализацию утвержденных планов погашения просроченной кредиторской и дебиторской задолженности местных бюджетов, сложившейся на 1 января 2021 года;
- недопущение принятия и исполнения расходных обязательств, не обеспеченных достаточными источниками;
- соблюдение нормативов формирования расходов бюджетов муниципальных районов (городских округов) на оплату труда депутатов, выборных должностных лиц местного самоуправления, осуществляющих свои полномочия на постоянной основе, муниципальных служащих и содержание органов местного самоуправления, установленных постановлением Правительства Республики Карелия от 18 июня 2012 года № 190-П «Об установлении нормативов формирования расходов на оплату труда депутатов, выборных должностных лиц местного самоуправления, осуществляющих свои полномочия на постоянной основе, муниципальных служащих и содержание органов местного самоуправления»;
- соблюдение требований и ограничений, установленных Бюджетным кодексом Российской Федерации, в ходе планирования и исполнения местных бюджетов;
- размещение бюджетных данных в соответствии с приказом Минфина России от 28 декабря 2016 года № 243н и регулярное обновление публичной отчетности на официальных сайтах органов местного самоуправления.

2. Предусматривать в местных бюджетах, в том числе за счет поиска внутренних резервов, средства на своевременную актуализацию документов территориального планирования в части приведения в соответствие с изменениями Градостроительного кодекса Российской Федерации, отображения объектов федерального и регионального значения, предусмотренных в документах территориального планирования Российской Федерации и Республики Карелия, а также интересов инвесторов, осуществляющих реализацию проектов за счет внебюджетных источников.

3. Администрациям городских округов и муниципальных районов, в которых муниципальные организации находятся в стадии банкротства, участвовать в принятии решений об использовании муниципальной собственности указанных организаций.

1.9 Энергосбережение и повышение энергетической эффективности

В целях повышения эффективности использования топливно-энергетических ресурсов и перевода экономики республики на энергосберегающий путь была сформирована и утверждена постановлением Правительства Республики Карелия 20 ноября 2014 года № 341-П государственная программа Республики Карелия «Энергосбережение, энергоэффективность и развитие энергетики Республики Карелия» на 2015-2030 годы. Основным результатом реализации программы должно стать сокращение энергоемкости валового регионального продукта и создание на этой основе предпосылок для устойчивого развития экономики региона и повышения ее конкурентоспособности.

Среди проблемных аспектов реализации муниципальных программ в области энергосбережения и повышения энергетической эффективности необходимо отметить окончание действия муниципальных программ и необходимость разработки и утверждения их в соответствии с изменившимися методическими рекомендациями. По этой причине на сегодняшний день у органов местного самоуправления отсутствуют или находятся в стадии разработки программы в области энергосбережения и повышения энергетической эффективности.

Последовательная реализация комплекса мероприятий в жилищном фонде, предусмотренных муниципальными программами по энергосбережению и повышению энергетической эффективности, обеспечила частичное снижение показателей удельных величин потребления энергетических ресурсов в МКД в целом по республике в 2020 году по сравнению с 2019 годом.

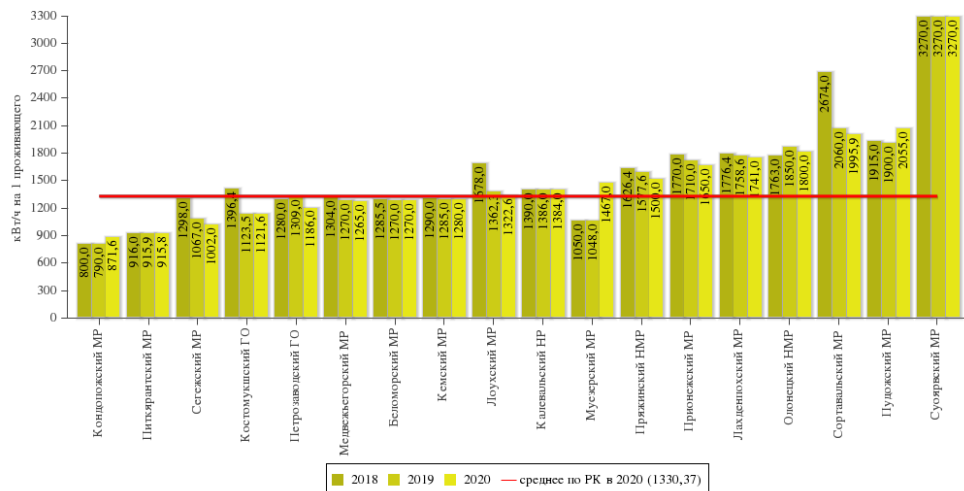
Анализ докладов, представленных главами муниципальных районов и городских округов, и данных статистической отчетности (приложение к форме 1-МО «Показатели для оценки эффективности органов местного самоуправления городских округов и муниципальных районов») позволяет отметить снижение удельных величин потребления энергоресурсов в МКД.

На снижение показателей удельных величин потребления энергетических ресурсов в МКД повлиял рост количества установленных общедомовых и индивидуальных приборов учета в 2020 году по отношению к 2019 году. Однако, в отдельных муниципальных районах уже достигнуто оптимальное значение удельных величин потребления энергетических ресурсов, в связи с чем отсутствует необходимость дальнейшего снижения показателей с целью недопущения предоставления потребителям коммунальных услуг низкого качества.

В целом по Республике Карелия удельная величина потребления энергетических ресурсов в МКД за 2020 год составила в отношении:

- электроэнергии – 1330,37 кВт*час на 1 проживающего;

Удельная величина потребления электрической энергии в многоквартирных домах, кВт/ч на 1 проживающего

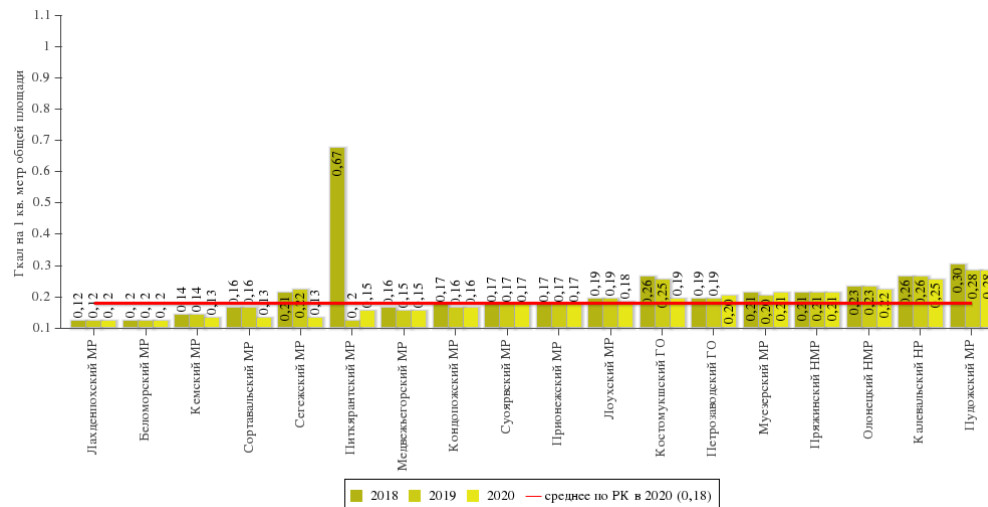


Снижение удельных расходов потребления энергоресурсов в МКД обеспечено в отношении электроэнергии: в Костомукшском городском округе, Калевальском, Кемском, Лахденпохском, Лоухском, Медвежьегорском, Питкярантском, Прионежском, Пряжинском, Олонекском, Сегежском и Сортавальском муниципальных районах от 0,01% до 9,40%, из них максимальный показатель – 9,40% в Петрозаводском городском округе.

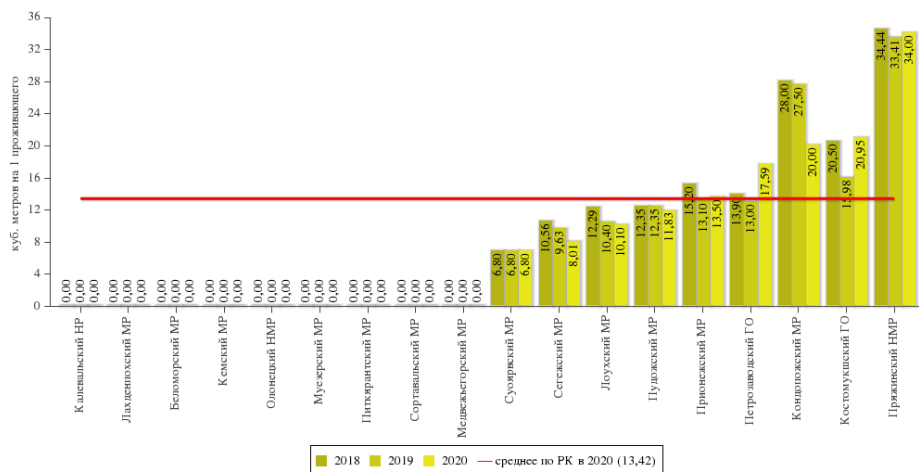
- тепловой энергии – 0,18 Гкал кв. метр общей площади;

Снижение удельных расходов потребления энергоресурсов в МКД обеспечено в отношении тепловой энергии – в Костомукшском городском округе, Калевальском, Кемском, Лоухском, Олонекском, Сегежском и Сортавальском муниципальных районах от 3,85 % до 40,91%, из них максимальный показатель 40,91% – в Сегежском муниципальном районе.

Удельная величина потребления тепловой энергии в многоквартирных домах, Гкал на 1 кв.м общей площади



Удельная величина потребления горячей воды в многоквартирных домах, куб.метров на 1 проживающего

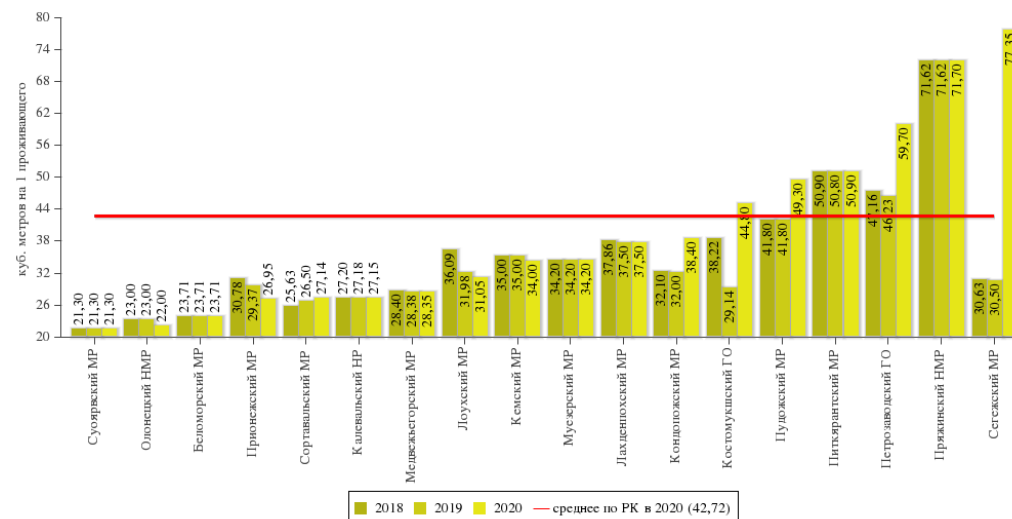


- горячей воды – 13,42 куб.м. на 1 проживающего;
- Снижение удельных расходов потребления энергоресурсов в МКД обеспечено в отношении горячей воды – в Кондопожском, Лоухском, Пудожском и Сегежском муниципальных районах от 2,29% до 27,27%, из них максимальный показатель – 27,27% в Кондопожском муниципальном районе;

- холодной воды – 42,72 куб.м. на 1 проживающего;

Снижение удельных расходов потребления энергоресурсов в МКД обеспечено в отношении холодной воды – в Калевальском, Кемском, Лоухском, Медвежьегорском, Олонецком, Прионежском муниципальных районах от 0,11% до 8,24%, из них максимальный показатель 8,24% в Прионежском муниципальном районе;

Удельная величина потребления холодной воды в многоквартирных домах, куб.метров на 1 проживающего

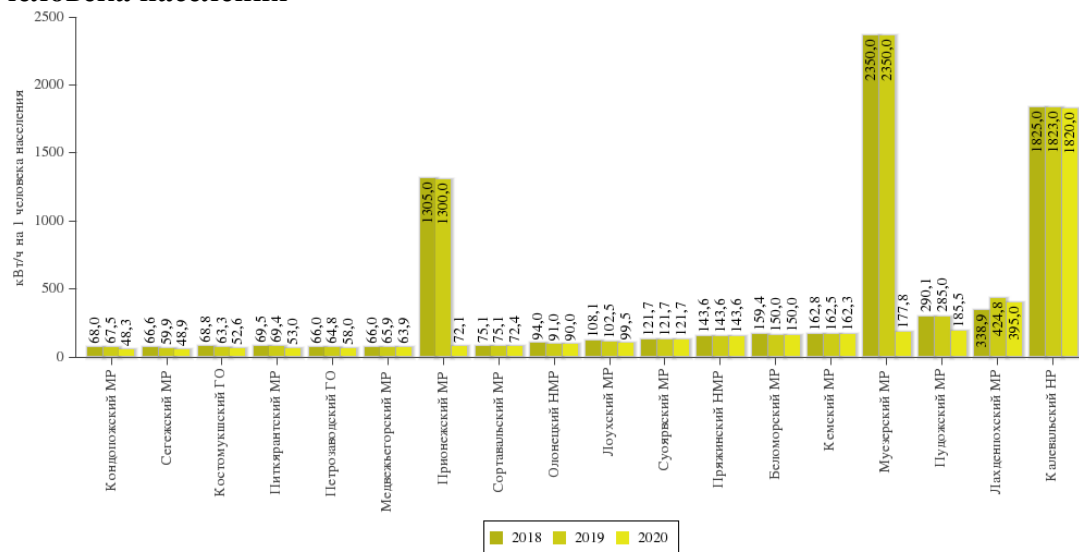


- природного газа – 183,68 куб.м. на 1 проживающего.

Природный газ в многоквартирных домах используют жители только четырех муниципальных образований: Петрозаводского городского округа (184,9 куб.метров на 1 проживающего), Кондопожского (54,0 куб.метров), Олонецкого (35,0 куб.метров) и Прионежского (35,9 куб.метров) муниципальных районов.

В республике завершено оснащение приборами учета потребляемых энергоресурсов учреждений бюджетной сферы, что позволяет организациям не только отслеживать объемы реального потребления ресурсов, но и оценить потенциал энергосбережения. В целом в отчетном году в отношении каждого вида энергетических ресурсов в большинстве муниципальных образований муниципальными учреждениями обеспечено снижение удельной величины потребления в среднем более, чем на 6,6 %. Также снижение потребляемого ресурса связано с введением режима самоизоляции для населения приостановлением работы учреждений в следствие вспышки массового распространения коронавирусной инфекции.

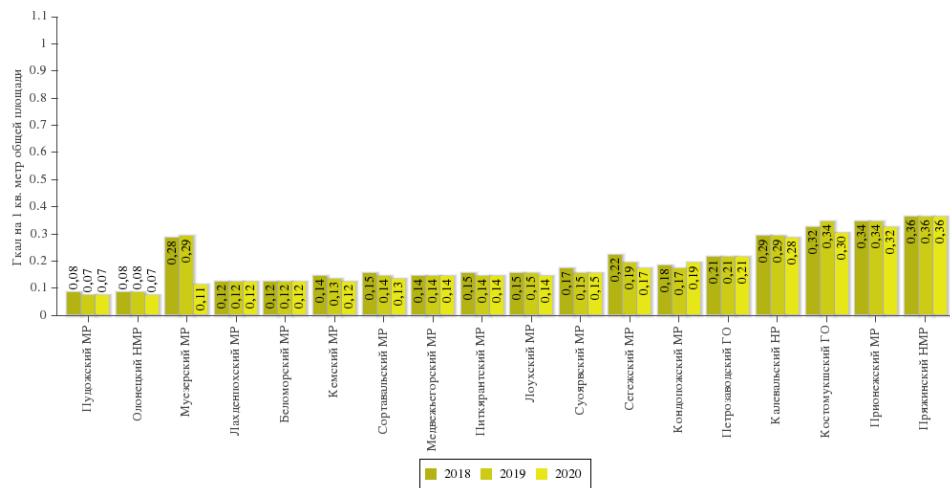
Удельная величина потребления электрической энергии муниципальными бюджетными учреждениями, кВт/ч на 1 человека населения



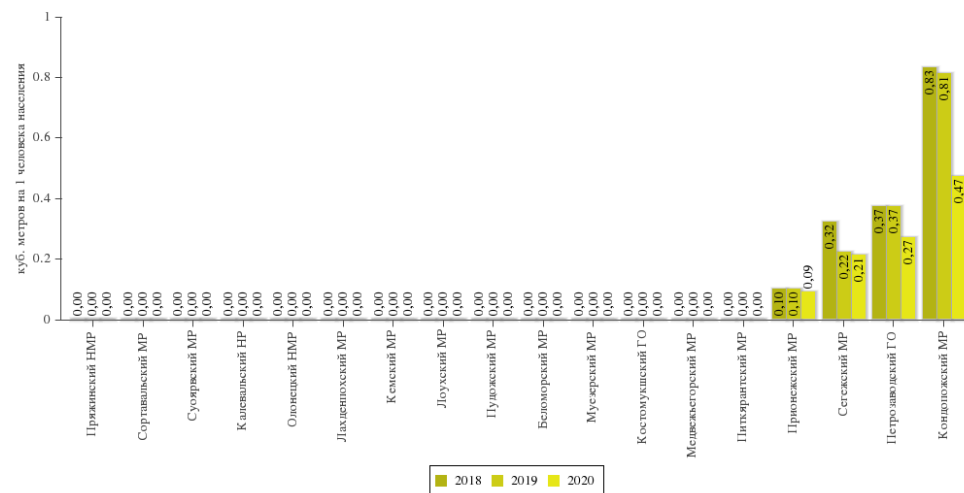
В ряде районов по сравнению с 2019 годом имело место увеличение значений удельных величин потребления энергетических ресурсов муниципальными учреждениями. Данная тенденция обусловлена различными обстоятельствами, определенными спецификой отрасли, среди которых недостаток финансирования, состояние инженерных коммуникаций учреждений, качество предоставляемых коммунальных услуг, степень оснащенности оборудованием и электробытовыми приборами и другие. Улучшение ситуации возможно в случае софинансирования реализации муниципальных программ по энергосбережению и повышению энергетической эффективности со стороны вышестоящих бюджетов.

Улучшение ситуации возможно в случае софинансирования реализации муниципальных программ по энергосбережению и повышению энергетической эффективности со стороны вышестоящих бюджетов.

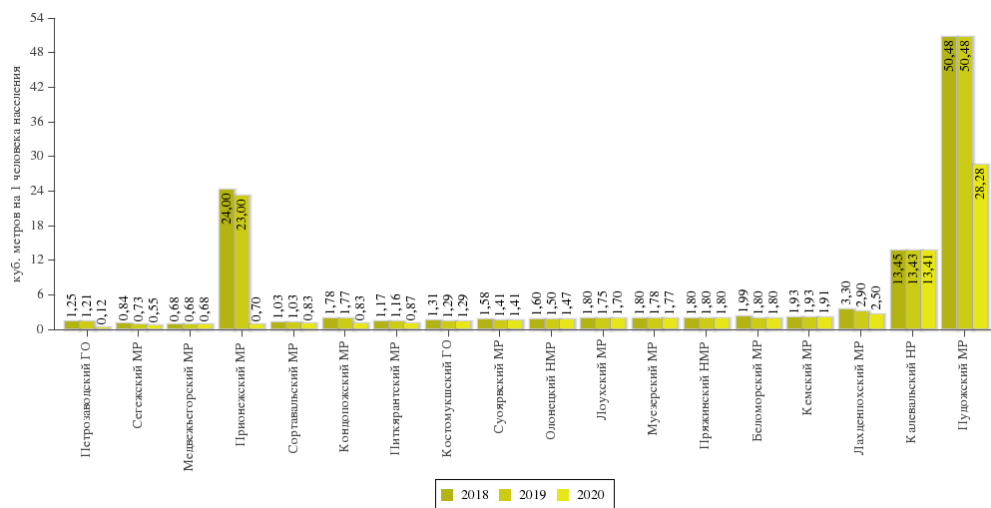
Удельная величина потребления тепловой энергии муниципальными бюджетными учреждениями, Гкал на 1 кв.метр общей площади



Удельная величина потребления горячей воды муниципальными бюджетными учреждениями, куб.метров на 1 человека населения



Удельная величина потребления холодной воды муниципальными бюджетными учреждениями, куб.метров на 1 человека населения



По результатам интернет-опроса доступностью и качеством услуг, предоставляемых в области жилищно-коммунального хозяйства, в 2020 году из числа опрошенных граждан доля позитивных оценок (ответы «удовлетворено» и «скорее удовлетворено») составила в части:

- теплоснабжению (снабжению топливом) 68,6% (в 2019 г.– 68%);
- водоснабжению (водоотведению) – 64,3% (в 2019 г.– 66%);
- электроснабжению – 79,6% (в 2019 г.– 80%).

Из основных недостатков предоставляемых услуг отмечены:

- плохое качество предоставляемой услуги (не поддерживается нормальная температура в помещении);
- поставляемые ресурсы не соответствуют установленным нормативам (недостаточная температура нагрева воды, вода имеет посторонний запах, цвет и другое);
- поставляемые ресурсы не соответствуют установленным нормативам (низкое напряжение или скачки напряжения);
- частые перебои в электроснабжении.

Рекомендации по повышению эффективности деятельности и способам решения выявленных проблем органам местного самоуправления:

1. Эффективная реализация программных мероприятий по энергосбережению и энергоэффективности;
2. Стимулировать формирование энергосберегающего поведения юридических лиц, населения не только в местах проживания, но и в общественных местах при пользовании энергетическими ресурсами.

II. РЕЗУЛЬТАТЫ ОЦЕНКИ ЭФФЕКТИВНОСТИ ДЕЯТЕЛЬНОСТИ ОРГАНОВ МЕСТНОГО САМОУПРАВЛЕНИЯ ГОРОДСКИХ ОКРУГОВ И МУНИЦИПАЛЬНЫХ РАЙОНОВ

Рейтинг городских округов и муниципальных районов по комплексной оценке эффективности деятельности органов местного самоуправления городских округов и муниципальных районов в Республике Карелия сформирован в соответствии с методическими рекомендациями о выделении за счет бюджетных ассигнований из бюджета субъекта Российской Федерации грантов муниципальным образованиям в целях содействия достижению и (или) поощрения достижения наилучших значений показателей деятельности органов местного самоуправления городских округов и муниципальных районов, утвержденными постановлением Правительства Российской Федерации от 17 декабря 2012 года № 1317 «О мерах по реализации Указа Президента Российской Федерации от 28 апреля 2008 года № 607 «Об оценке эффективности деятельности органов местного самоуправления городских округов и муниципальных районов» и подпункта «и» пункта 2 Указа Президента Российской Федерации от 07 мая 2012 года № 601 «Об основных направлениях совершенствования системы государственного управления», а также в соответствии с Порядком выделения грантов муниципальным образованиям в целях содействия достижению и (или) поощрения достижения наилучших значений показателей деятельности органов местного самоуправления городских округов и муниципальных районов, утвержденным Указом Главы Республики Карелия от 14 февраля 2014 года № 13.

Осуществлен расчет комплексной оценки эффективности деятельности органов местного самоуправления муниципальных образований в Республике Карелия, которая складывается из трех элементов:

- оценка среднего темпа роста показателей эффективности деятельности ОМСУ;
- оценка среднего объема показателей эффективности деятельности ОМСУ;
- оценка населением деятельности органов местного самоуправления муниципальных образований Республики Карелия.

При расчете комплексной оценки оценивались значения 8 показателей эффективности деятельности органов местного самоуправления, утвержденных Указом Главы Республики Карелия от 14 февраля 2014 года № 13, и показателя оценки населением деятельности органов местного самоуправления.

В целях содействия достижению и (или) поощрения достижения наилучших значений показателей деятельности органов местного самоуправления городских округов и муниципальных районов в Республике Карелия 3 муниципальным образованиям, достигшими наивысших значений комплексной оценки эффективности деятельности органов местного самоуправления муниципальных образований выделяются гранты.

Гранты выделяются бюджетам муниципальных образований Республики Карелия в форме иных межбюджетных трансфертов из бюджета Республики Карелия в соответствии с распоряжением Правительства Республики Карелия.

Общий объем средств на выделение грантов муниципальным образованиям из бюджета Республики Карелия устанавливается законом Республики Карелия о бюджете Республики Карелия на очередной финансовый год и плановый период.

В соответствии с Законом Республики Карелия от 21.12.2020 № 2528-ЗРК «О бюджете Республики Карелия на 2021 год и на плановый период 2022 и 2023 годов» (принят ЗС РК 17.12.2020), Указом Главы Республики Карелия от 14 февраля 2014 года № 13 «Об утверждении Порядка выделения грантов муниципальным образованиям в целях содействия достижению и (или) поощрения достижения наилучших значений показателей деятельности органов местного самоуправления городских округов и муниципальных районов» и на основании решения Комиссии по оценке результативности деятельности органов исполнительной власти Республики Карелия и органов местного самоуправления муниципальных образований в Республике Карелия Правительство Республики Карелия постановило выделить гранты муниципальным образованиям, достигшим наилучших значений показателей деятельности органов местного самоуправления городских округов и муниципальных районов за 2020 год в размере 5 млн. руб., в том числе:

Суоярвскому муниципальному району – 2 533,5 тыс. руб.;

Лоухскому муниципальному району – 1 396,5 тыс. руб.;

Олонецкому национальному муниципальному району – 1 070,0 тыс. руб.